

INDICADORES PRINCIPALES DE SEGUIMIENTO DE COVID-19

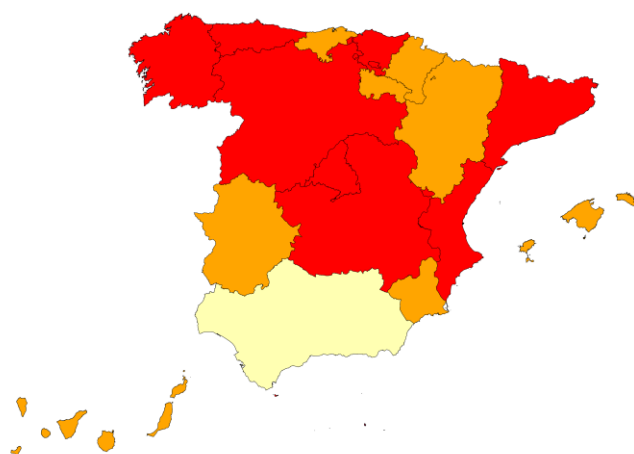
Fecha de informe: 08 - Jul - 2022

La [Estrategia de vigilancia y control del COVID-19](#) establece unos criterios comunes para la interpretación de los indicadores básicos en el Sistema Nacional de Salud con el fin de realizar una evaluación del riesgo en cada territorio. Para cada indicador se establecen umbrales para determinar si el riesgo es bajo, medio, alto o muy alto. En función de estos indicadores, se establecen unos niveles de alerta que determinan actuaciones proporcionales al nivel de riesgo de transmisión de SARS-CoV-2 y adaptables según la situación y el contexto de cada territorio.

Desde el Ministerio de Sanidad se realiza un seguimiento continuado de la evolución de todos los indicadores a nivel autonómico y provincial. Se establecen dos tipos de indicadores, los considerados como indicadores principales, recogidos en la Tabla 1 del mencionado documento, y los indicadores complementarios, recogidos en el Anexo 1 del mismo documento y que ayudan a valorar y caracterizar la situación de la epidemia y las capacidades de gestión y respuesta con más detalle y adaptada a diferentes territorios. Es importante recalcar que ningún indicador por sí solo es capaz de dar una valoración correcta de la situación epidemiológica. Además de estos indicadores, las comunidades autónomas utilizarán todos aquellos que en su contexto consideren relevantes, así como aspectos referentes a la equidad en salud y la vulnerabilidad social, teniendo en cuenta las particularidades de cada territorio.

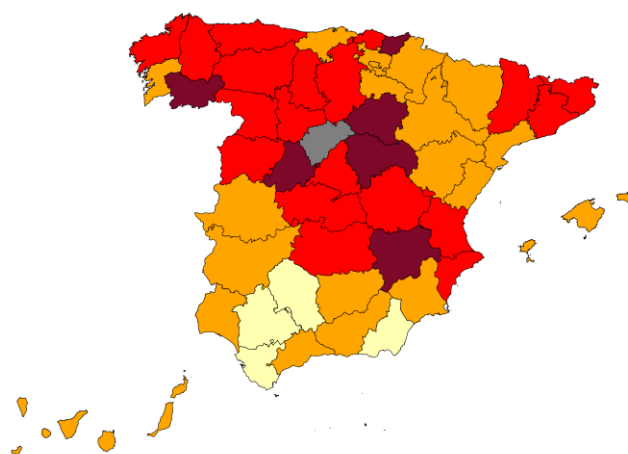
En el presente informe se recoge el seguimiento de los indicadores principales de la Tabla 1 del documento de indicadores, así como el nivel de alerta resultante de la aplicación de los criterios del documento de actuaciones coordinadas, con fecha de cierre para el análisis el **06/07/2022**. Esta clasificación es meramente orientativa ya que, como se ha comentado, se debe tomar en consideración la información aportada por el panel completo de indicadores, considerando también su tendencia temporal y realizando una valoración individualizada de la situación para determinar el nivel de alerta y las medidas de control más oportunas en cada lugar y en cada momento.

Clasificación de nivel de alerta por CCAA, a 06/07/2022



Nivel de alerta ■ alerta 1 ■ alerta 2 ■ alerta 3 ■ alerta 4 ■ NA

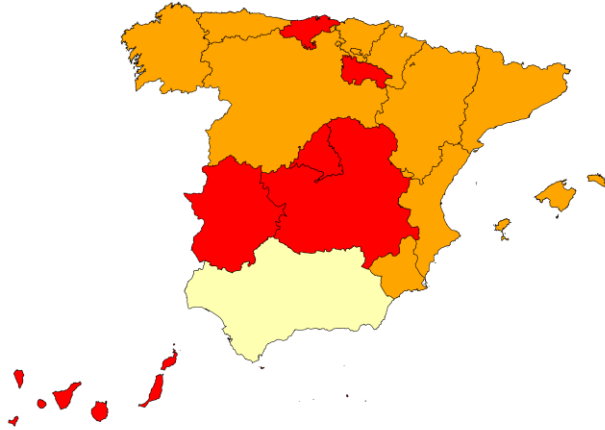
Clasificación de nivel de alerta por provincia o isla, a 06/07/2022



Nivel de alerta ■ alerta 1 ■ alerta 2 ■ alerta 3 ■ alerta 4 ■ NA

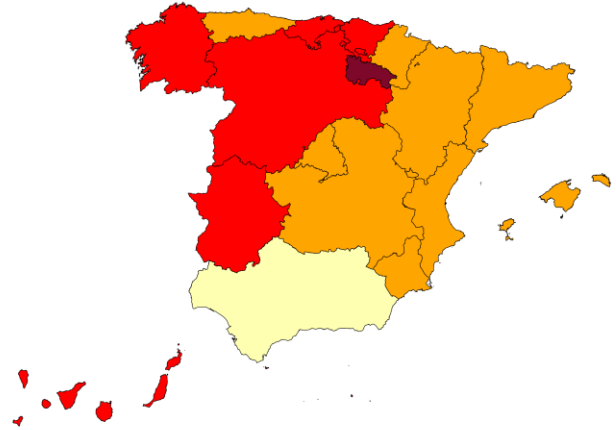
BLOQUE I: Evaluación del nivel de transmisión por CCAA.

Incidencia acumulada (≥60 años) en 14 días (23/06/2022 - 06/07/2022)



IA x 100.000 250-500 500-1500 1500-2500 NA

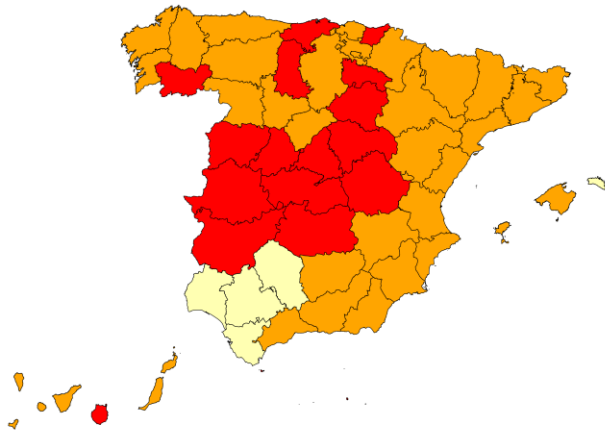
Incidencia acumulada (≥60 años) en 7 días (30/06/2022 - 06/07/2022)



IA x 100.000 100-250 250-750 750-1250 >1250 NA

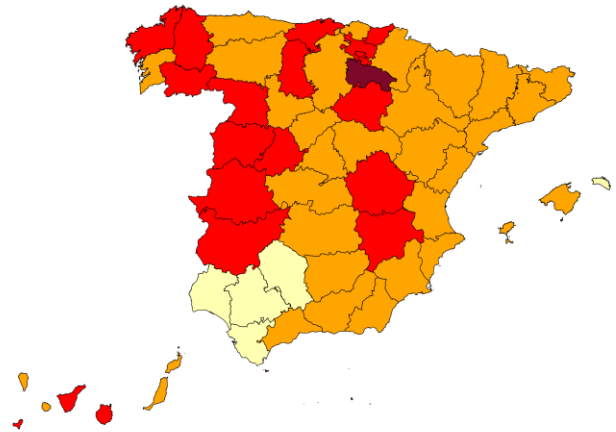
Desagregación de los indicadores del Bloque I por provincia o isla.

Incidencia acumulada (≥60 años) en 14 días (23/06/2022 - 06/07/2022)



IA x 100.000 250-500 500-1500 1500-2500 NA

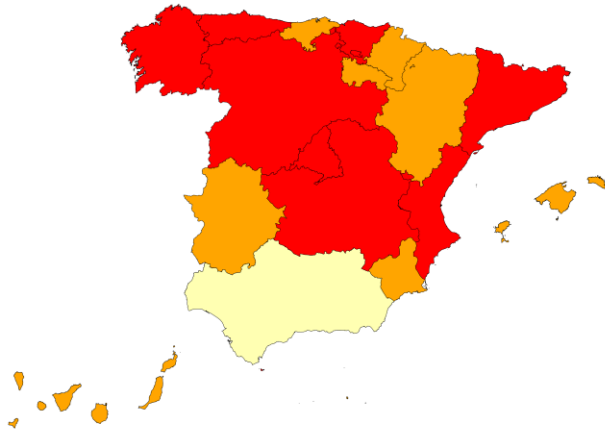
Incidencia acumulada (≥60 años) en 7 días (30/06/2022 - 06/07/2022)



IA x 100.000 100-250 250-750 750-1250 >1250 NA

BLOQUE II: Nivel de utilización de servicios asistenciales por COVID por CCAA.

Ocupación de camas de agudos por COVID-19, a 06/07/2022



% ocupación 2-5% 5-10% 10-15% NA

Ocupación de camas de UCI por COVID-19, a 06/07/2022



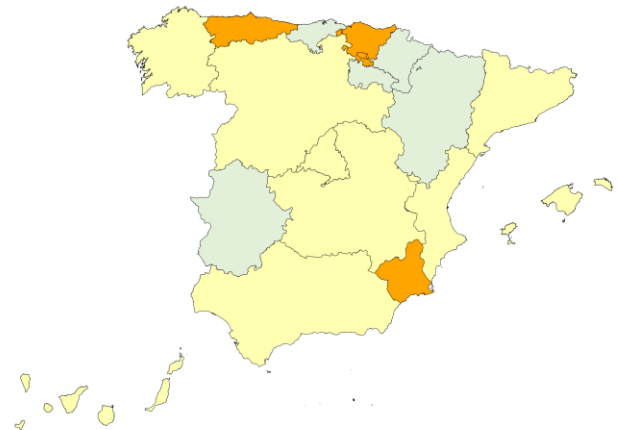
% ocupación <5% 5-10% 10-15% NA

Nuevos ingresos COVID-19 por 100.000 en camas de agudos, a 06/07/2022



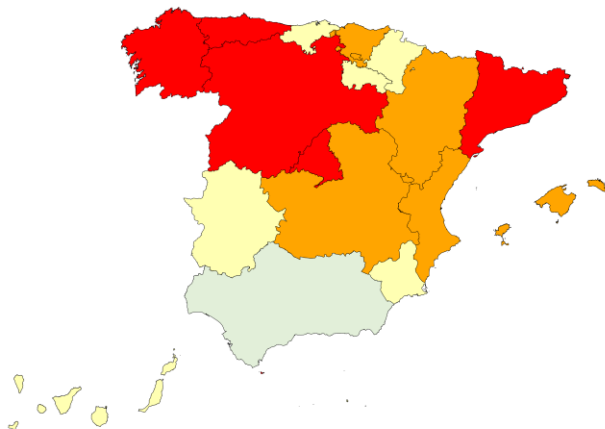
Tasa nuevos ingresos 5-15 15-30 30-50 NA

Nuevos ingresos COVID-19 por 100.000 en camas UCI, a 06/07/2022



Tasa nuevos ingresos <0,5 0,5-1,5 1,5-2,5 >3 NA

Tasa ocupacion COVID-19 por 100.000 en camas de agudos, a 06/07/2022



Tasa ocupacion agudos <10 10-20 20-30 30-40 NA

Tasa ocupacion COVID-19 por 100.000 en camas UCI, a 06/07/2022



Tasa ocupacion UCI <1 1-2 NA

TABLA: Valores numéricos correspondientes a nivel Nacional.

Nivel Nacional	Incidencia x 100.000 en ≥60 años (14 días)	Incidencia x 100.000 en ≥60 años (7 días)	% ocupación camas de agudos por COVID	% ocupación camas de UCI por COVID	Tasa ingresos COVID camas de agudos	Tasa ingresos COVID camas UCI	Tasa de ocupación COVID camas de agudos	Tasa de ocupación COVID camas UCI	Nivel de alerta
ESPAÑA	1.225,29	632,23	10,31	5,77	22,64	1,03	24,11	1,06	alerta 3

TABLA: Valores numéricos correspondientes a los mapas por CCAA

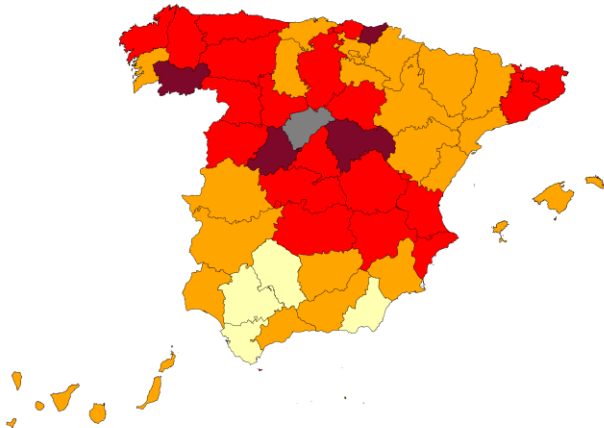
Comunidad Autónoma	Incidencia x 100.000 en ≥60 años (14 días)	Incidencia x 100.000 en ≥60 años (7 días)	% ocupación camas de agudos por COVID	% ocupación camas de UCI por COVID	Tasa ingresos COVID camas de agudos	Tasa ingresos COVID camas UCI	Tasa de ocupación COVID camas de agudos	Tasa de ocupación COVID camas UCI	Nivel de alerta
ANDALUCÍA	482,02	231,33	4,46	1,89	10,63	0,72	8,30	0,39	alerta 1
ARAGÓN	1.329,21	731,51	7,82	2,42	21,04	0,23	22,85	0,38	alerta 2
ASTURIAS	1.187,50	680,45	10,60	4,27	24,81	1,58	32,12	1,19	alerta 3
C.F. NAVARRA**	1.216,33	690,69	8,87	4,04	24,49	0,00	19,65	0,60	alerta 2
CANARIAS	1.548,11	864,71	8,14	4,76	13,99	1,33	19,19	1,06	alerta 2
CANTABRIA	1.632,94	1.032,65	5,23	3,48	11,80	0,17	11,46	0,68	alerta 2
C. LA MANCHA	1.588,39	728,38	12,98	7,62	26,30	1,07	27,52	1,27	alerta 3
C. Y LEÓN	1.427,70	799,24	12,89	7,97	28,70	0,92	30,88	1,22	alerta 3
CATALUÑA	1.246,00	620,81	11,78	9,82	29,20	1,28	34,25	1,44	alerta 3
CEUTA	1.647,34	1.080,65	14,44	0,00	32,33	0,00	31,13	0,00	alerta 3
C. VALENCIANA	1.030,78	552,05	10,24	4,62	22,50	0,85	20,86	0,69	alerta 3
EUSKADI	1.460,43	863,86	13,41	8,18	27,42	2,08	27,24	1,40	alerta 3
EXTREMADURA	1.678,75	905,64	6,27	3,30	18,59	0,28	16,80	0,57	alerta 2
GALICIA	1.399,22	752,62	11,09	4,05	24,56	0,74	30,90	1,11	alerta 3
I. BALEARES	1.170,39	508,18	8,81	7,06	19,35	0,77	23,61	1,96	alerta 2
LA RIOJA	2.283,20	1.338,31	6,99	5,66	20,64	0,00	14,07	0,94	alerta 2
MADRID	1.631,37	732,32	14,88	10,63	29,80	1,29	32,82	1,57	alerta 3
MELILLA	1.570,06	855,12	8,48	0,00	16,23	4,64	16,23	0,00	alerta 4
MURCIA	1.049,22	582,22	8,03	4,39	21,34	1,51	18,04	1,32	alerta 2

* PDIA: Prueba diagnóstica de infección activa (PCR o prueba antigénica).

** Por festivo, los datos de Navarra corresponden al día 05.07.2022.

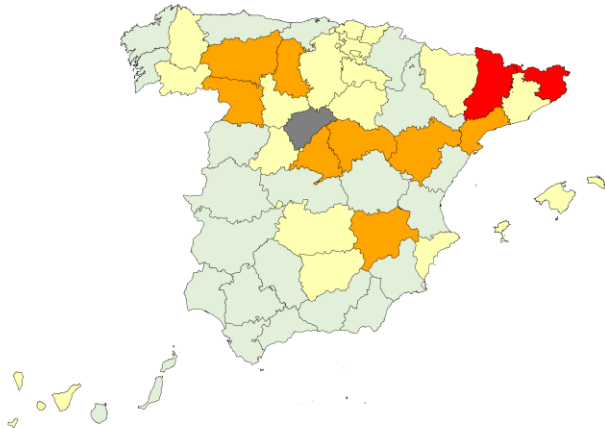
Desagregación de los indicadores del Bloque II por provincia o isla

Ocupación de camas de agudos por COVID-19, a 06/07/2022



% ocupación 2-5% 5-10% 10-15% >15% NA

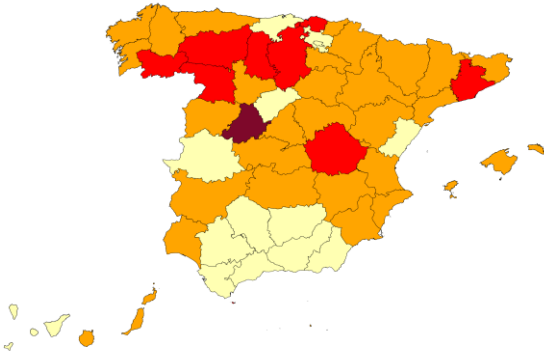
Ocupación de camas de UCI por COVID-19, a 06/07/2022



% ocupación <5% 5-10% 10-15% 15-25% NA

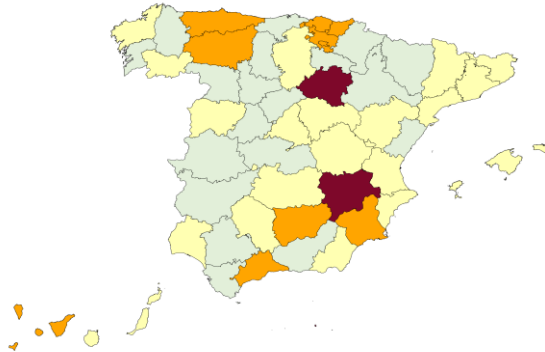
* No se dispone de datos de ocupación hospitalaria en los últimos días para Segovia.

Nuevos ingresos COVID-19 por 100.000 en camas de agudos, a 06/07/2022



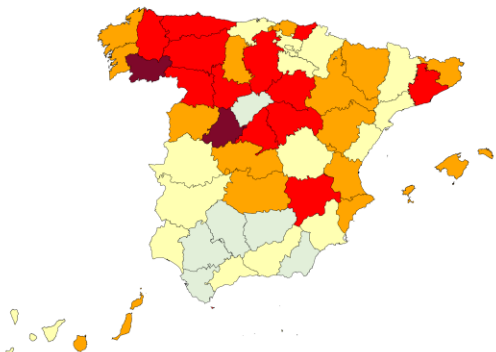
Tasa nuevos ingresos 5-15 15-30 30-50 >50 NA

Nuevos ingresos COVID-19 por 100.000 en camas UCI, a 06/07/2022



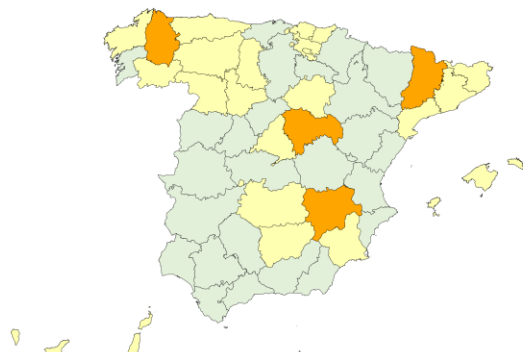
Tasa nuevos ingresos <0,5 0,5-1,5 1,5-2,5 >3 NA

Tasa ocupacion COVID-19 por 100.000 en camas de agudos, a 06/07/2022



Tasa ocupacion agudos <10 10-20 20-30 30-40 >40 NA

Tasa ocupacion COVID-19 por 100.000 en camas UCI, a 06/07/2022



Tasa ocupacion UCI <1 1-2 2-4 NA

TABLA: Valores numéricos correspondientes a los mapas por provincia o isla*

Provincia o Isla	IA ≥60 años x 100.000 (14 días)	IA ≥60 años x 100.000 (7 días)	% ocupación camas de agudos por COVID	% ocupación camas de UCI por COVID	Tasa ingresos COVID camas de agudos	Tasa ingresos COVID camas UCI	Tasa de ocupación COVID camas de agudos	Tasa de ocupación COVID camas UCI	Nivel de alerta
A Coruña	1.491,17	796,81	10,79	4,24	26,51	1,25	29,46	1,25	alerta 3
Alacant/ Alicante	828,56	448,02	10,11	5,19	26,36	0,85	21,42	0,74	alerta 3
Albacete	1.344,57	758,07	13,24	12,66	26,13	3,62	33,12	2,59	alerta 4
Almería	662,91	329,50	2,68	0,46	6,56	0,55	4,65	0,14	alerta 1
Araba/ Álava	1.242,81	761,93	9,79	7,81	13,79	2,40	19,48	1,50	alerta 2
Asturias	1.183,78	678,45	10,60	4,27	24,81	1,58	32,12	1,19	alerta 3
Ávila	1.743,33	887,65	23,61	7,14	51,13	0,00	53,65	0,63	alerta 4
Badajoz	1.638,22	850,41	6,14	3,25	24,18	0,30	17,61	0,60	alerta 2
Barcelona	1.311,77	644,15	12,85	8,87	31,95	1,35	39,30	1,47	alerta 3
Bizkaia	1.288,53	724,94	13,14	9,18	30,15	2,34	26,77	1,56	alerta 3
Burgos	982,29	603,25	13,03	7,50	33,70	0,84	33,42	0,84	alerta 3
Cáceres	1.741,61	988,46	6,53	3,39	8,98	0,26	15,40	0,51	alerta 2
Cádiz	360,23	171,30	3,40	1,33	7,62	0,08	6,98	0,24	alerta 1
Cantabria	1.632,94	1.032,65	5,23	3,48	11,80	0,17	11,46	0,68	alerta 2
Castelló/ Castellón	1.115,30	644,25	8,29	4,84	14,99	0,34	17,54	0,51	alerta 2
Ceuta	1.647,34	1.080,65	14,44	0,00	32,33	0,00	31,13	0,00	alerta 3
Ciudad Real	1.557,87	709,49	10,56	8,47	29,64	0,61	27,41	1,02	alerta 3
Córdoba	420,76	200,69	4,04	3,77	11,84	0,64	8,11	0,77	alerta 1
Cuenca	1.519,27	788,72	10,18	2,50	34,78	0,51	17,39	0,51	alerta 3
El Hierro	1.375,44	825,26	6,74	5,50	12,64	1,53	16,76	1,05	alerta 2
Formentera	1.392,70	384,19	8,81	7,06	19,35	0,77	23,61	1,96	alerta 2
Fuerteventura	1.235,14	665,08	9,58	4,24	15,24	1,15	21,44	1,06	alerta 2
Gipuzkoa	1.838,71	1.137,47	15,47	6,72	29,34	1,52	31,54	1,10	alerta 4
Girona	972,67	503,07	10,29	16,95	26,95	0,76	26,70	1,27	alerta 3
Gomera	1.407,46	703,73	6,74	5,50	12,64	1,53	16,76	1,05	alerta 2
Granada	743,87	313,85	5,36	1,06	13,02	0,22	11,29	0,22	alerta 2
Gran Canaria	1.777,48	972,18	9,58	4,24	15,24	1,15	21,44	1,06	alerta 2
Guadalajara	1.589,04	632,53	24,93	12,50	25,60	0,75	33,13	2,26	alerta 4
Huelva	392,03	213,24	7,87	2,74	18,07	0,95	12,55	0,38	alerta 2
Huesca	1.259,54	648,85	9,89	6,25	16,50	0,45	23,63	0,45	alerta 2
Ibiza	1.023,49	531,50	8,81	7,06	19,35	0,77	23,61	1,96	alerta 2
Jaén	661,56	303,44	5,18	5,66	9,41	1,91	9,57	1,43	alerta 2
Lanzarote	1.354,81	716,22	9,58	4,24	15,24	1,15	21,44	1,06	alerta 2
La Palma	918,27	544,95	6,74	5,50	12,64	1,53	16,76	1,05	alerta 2
La Rioja	2.279,83	1.336,07	6,99	5,66	20,64	0,00	14,07	0,94	alerta 2
León	1.266,11	732,56	12,58	11,11	34,31	1,99	38,08	1,77	alerta 3
Lleida	1.139,69	616,26	7,09	15,00	17,97	1,36	15,01	2,05	alerta 3
Lugo	1.382,75	767,09	10,11	7,29	20,86	0,00	34,97	2,15	alerta 3
Madrid	1.632,24	732,69	14,88	10,63	29,80	1,29	32,82	1,57	alerta 3
Málaga	569,87	288,38	6,24	1,63	13,33	1,65	10,62	0,35	alerta 2
Mallorca	1.150,70	532,85	8,81	7,06	19,35	0,77	23,61	1,96	alerta 2
Melilla	1.570,06	855,12	8,48	0,00	16,23	4,64	16,23	0,00	alerta 4
Menorca	463,52	240,68	8,81	7,06	19,35	0,77	23,61	1,96	alerta 2
Murcia	1.048,31	582,22	8,03	4,39	21,34	1,51	18,04	1,32	alerta 2
Navarra***	1.216,33	697,69	8,87	4,04	24,49	0,00	19,65	0,60	alerta 2
Ourense	1.521,40	852,89	15,60	5,41	35,71	0,98	52,09	1,31	alerta 4
Palencia	1.688,30	987,42	7,62	13,33	33,94	0,00	21,37	1,26	alerta 3
Pontevedra	1.237,75	647,77	9,99	2,07	19,91	0,32	24,36	0,53	alerta 2

Provincia o Isla	IA ≥60 años x 100.000 (14 días)	IA ≥60 años x 100.000 (7 días)	% ocupación camas de agudos por COVID	% ocupación camas de UCI por COVID	Tasa ingresos COVID camas de agudos	Tasa ingresos COVID camas UCI	Tasa de ocupación COVID camas de agudos	Tasa de ocupación COVID camas UCI	Nivel de alerta
Salamanca	1.684,88	881,62	10,61	3,03	20,47	1,22	24,44	0,61	alerta 3
Segovia	1.258,66	717,04			10,41	0,00	0,00	0,00	
Sevilla	270,05	134,24	3,07	1,12	8,52	0,21	5,60	0,21	alerta 1
Soria	1.651,66	952,22	11,72	7,14	29,30	4,51	36,06	1,13	alerta 4
Tarragona	1.106,84	572,55	6,44	12,16	18,24	1,22	16,66	1,09	alerta 2
Tenerife	1.401,48	809,65	6,74	5,50	12,64	1,53	16,76	1,05	alerta 2
Teruel	1.349,51	740,67	7,37	12,50	28,99	0,74	20,81	0,74	alerta 2
Toledo	1.755,50	726,64	12,68	3,48	21,99	0,28	25,23	0,56	alerta 3
València/ Valencia	1.162,75	608,82	10,81	4,24	21,40	0,97	21,20	0,70	alerta 3
Valladolid	1.304,84	691,43	13,03	8,06	20,99	0,39	31,00	1,93	alerta 3
Zamora	1.404,63	836,41	14,64	10,53	33,19	0,00	31,41	1,19	alerta 3
Zaragoza	1.341,12	749,38	7,51	1,64	20,98	0,10	22,95	0,31	alerta 2

* La información se refiere a provincia de residencia (la única disponible). Por tanto, para el dato por provincias, se han excluido aquellos en los que la provincia de residencia no corresponda a la comunidad de notificación del caso. Para el TOTAL de la comunidad autónoma sí se han incluido todos los casos notificados por ésta, independientemente de su residencia.

** PDIA: Prueba diagnóstica de infección activa (PCR o prueba antigénica).

*** Por festivo, los datos de Navarra corresponden al día 05.07.2022.