



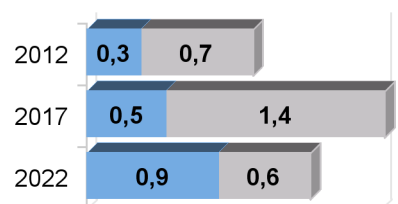
SERVICIOS DE URGENCIAS Y EMERGENCIAS 112/061 - COMUNIDAD DE CASTILLA - LA MANCHA

7,2 ambulancias por 100.000 hab. - 2012

8,7 ambulancias por 100.000 hab. - 2022


8,5 ambulancias por 100.000 hab. - 2017

Nº de profesionales en el Centro coordinador x 100.000 hab.



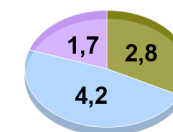
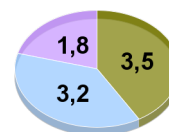
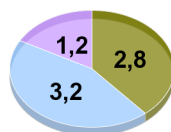
1,9

■ Enfermería ■ Medicina



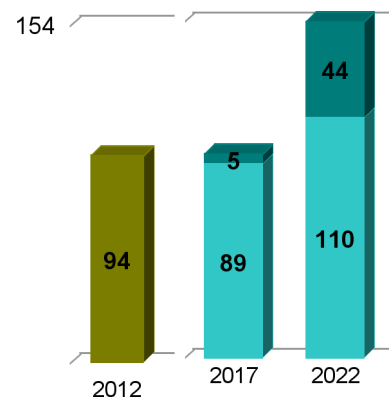
19,1

Nº de profesionales en Ambulancias x 100.000 hab.



■ Ambulancia Clase A1 ■ Ambulancia Clase B ■ Ambulancia Clase C

Nº de demandas asistenciales 112/061 x 1.000 hab.



■ Resueltas por el centro coordinador
■ Resueltas con desplazamiento de un profesional sanitario

■ Nº Ambulancias Movilizadas por 1.000 demandas asistenciales

