

RECURSOS, POBLACIÓN ASIGNADA Y ACTIVIDAD EN ATENCIÓN PRIMARIA

Este documento contiene un resumen gráfico de los principales datos e indicadores de los años 2013, 2018 y 2023, a nivel de Área de salud de la COMUNIDAD DEL PRINCIPADO DE ASTURIAS.

Se presentan datos de 3 apartados:

En el primero se analiza la población en 2 bloques: municipios y población asignada a Atención Primaria.

El segundo contiene información de los recursos: centros sanitarios y profesional sanitario del Equipo de Atención Primaria.

El tercero representa la actividad ordinaria y urgente.

Las definiciones de los datos y los indicadores son consensuadas por el grupo de trabajo SIAP través de los representantes de las Consejerías de Sanidad de las comunidades autónomas y el INGESA, y publicadas en el Sistema de Información de Atención Primaria (SIAP).

La totalidad de los datos se encuentran publicados en el [Portal Estadístico](#) del Ministerio de Sanidad.

ATENCIÓN PRIMARIA - COMUNIDAD DEL PRINCIPADO DE ASTURIAS

2013 2023

Centros de salud con acreditación docente

51	66	cs Medicina familiar y comunitaria
34	58	cs Enfermería familiar y comunitaria
32	58	cs Enfermería obstétrico-ginecológica
27	29	cs Medicina pediátrica
9	10	cs Enfermería pediátrica
9	10	cs Medicina geriátrica
4	5	cs Enfermería geriátrica

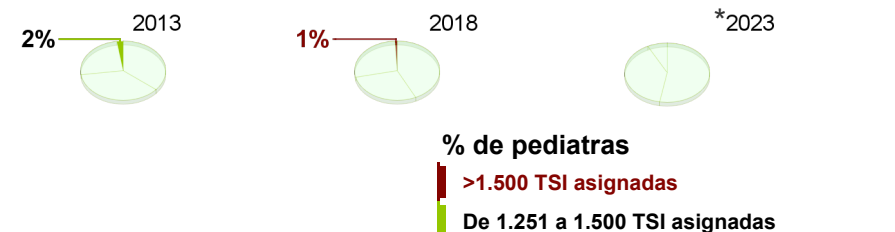
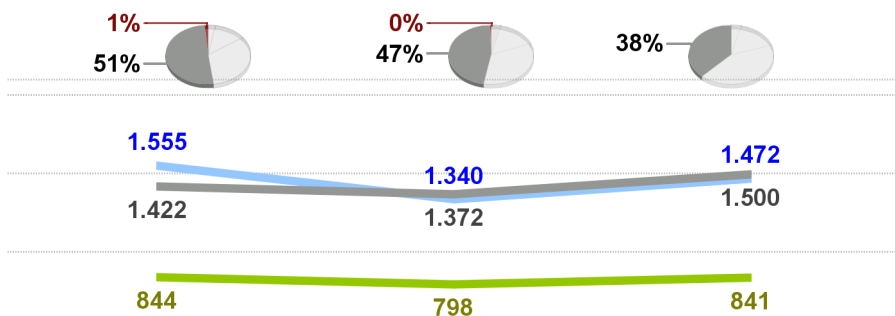
Plazas ofertadas de familia y comunitaria

	2013	2023
MIR	48	62
EIR	12	28

% de médicos de familia

>2.000 TSI asignadas

De 1.501 a 2.000 TSI asignadas



% de pediatras

>1.500 TSI asignadas

De 1.251 a 1.500 TSI asignadas

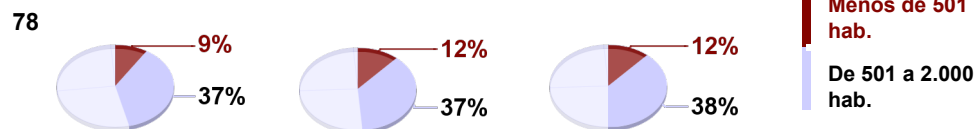
Zonas básicas



Centros AP



Municipios



Población x km2

Índice de dependencia:

(0-14 + 65 años y más) / 15 años a 64 años x 100

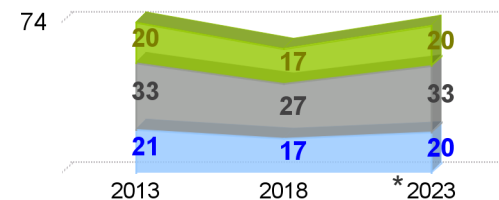
Índice de envejecimiento:

65 años y más / 0 a 14 años x 100

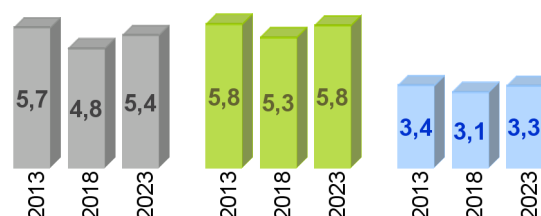
Índice de sobre-envejecimiento:

85 años y más / 65 años y más x 100

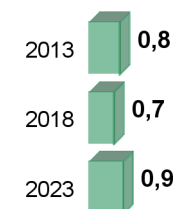
Consultas x día x profesional



Frecuentación a consulta ordinaria



Frecuentación a urgencias



*Los datos e indicadores 2023 relacionados con profesionales son provisionales, y corresponden a los últimos disponibles.

ATENCIÓN PRIMARIA - ÁREA DE SALUD - I: JARRIO

(PRINCIPADO DE ASTURIAS)

2013 2023

3 5 Centros de salud con acreditación docente

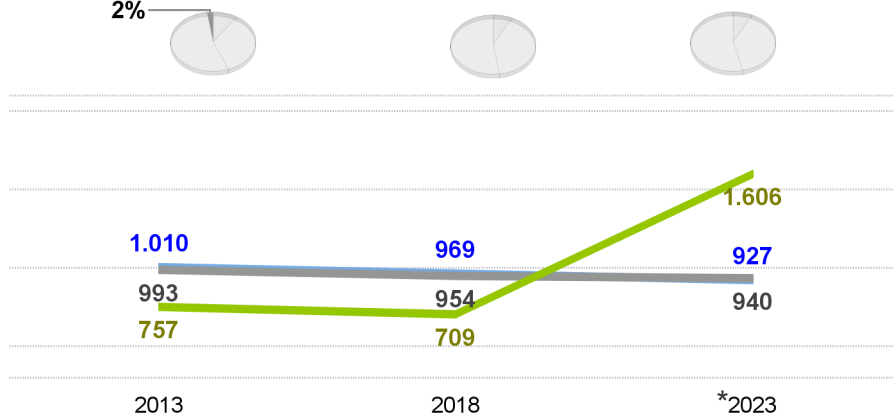
3 5 cs Medicina familiar y comunitaria

3 5 cs Enfermería familiar y comunitaria

% de médicos de familia

De 1.501 a 2.000 TSI asignadas

2%



100% de pediatras tienen menos de 1.250 TSI asignadas

Zonas básicas

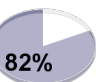
Centros AP

Municipios

11

30

17



% Consultorio local

28

27

27

25

Población x km2

28

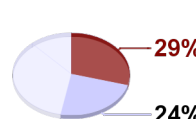
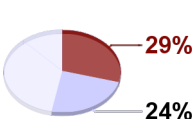
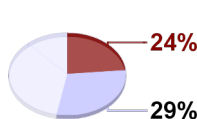
27

25

2013

2018

2023



Menos de 501 hab.

De 501 a 2.000 hab.

63

67

70

299

316

359

18

21

21

2013

2018

2023

Índice de dependencia:

(0-14 + 65 años y más) / 15 años a 64 años x 100

Índice de envejecimiento:

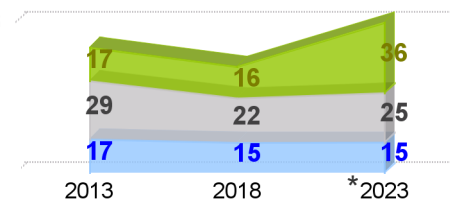
65 años y más / 0 a 14 años x 100

Índice de sobre-envejecimiento:

85 años y más / 65 años y más x 100

Consultas x día x profesional

76



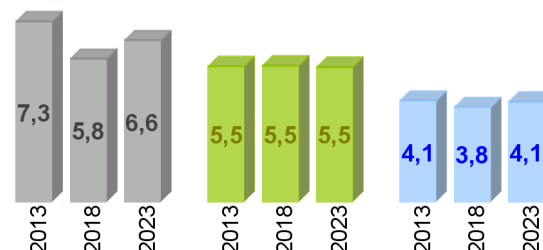
Ratios: población x profesional

Medicina de Familia

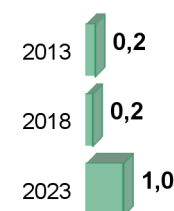
Pediatría

Enfermería

Frecuentación a consulta ordinaria



Frecuentación a urgencias



*Los datos e indicadores 2023 relacionados con profesionales son provisionales, y corresponden a los últimos disponibles.

ATENCIÓN PRIMARIA - ÁREA DE SALUD - II: CANGAS DE NARCEA (PRINCIPADO DE ASTURIAS)

2013 2023

3 3 Centros de salud con acreditación docente

3 3 cs Medicina familiar y comunitaria

3 3 cs Enfermería familiar y comunitaria

Zonas básicas

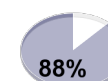
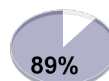
5

Centros AP

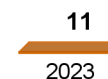
19

Municipios

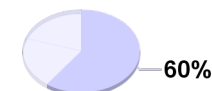
5



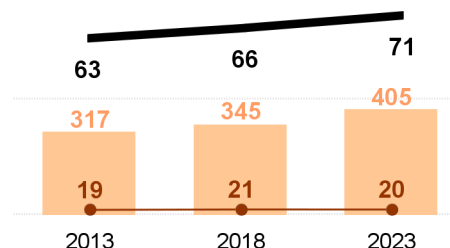
% Consultorio local



Población x km2



De 501 a 2.000 hab.



Índice de dependencia:

(0-14 + 65 años y más) / 15 años a 64 años x 100

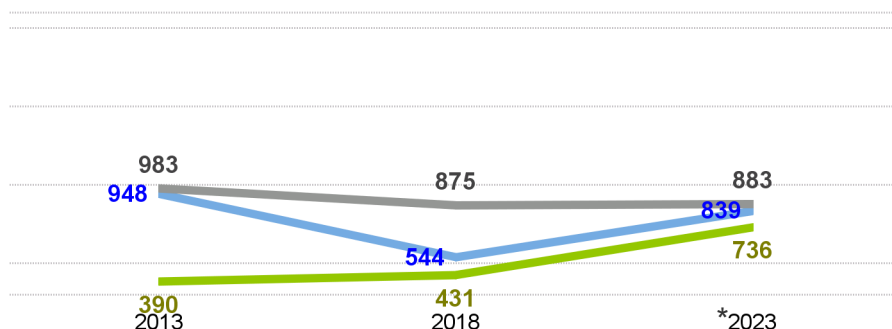
Índice de envejecimiento:

65 años y más / 0 a 14 años x 100

Índice de sobre-envejecimiento:

85 años y más / 65 años y más x 100

100% de médicos de familia tienen menos de 1.501 TSI asignadas

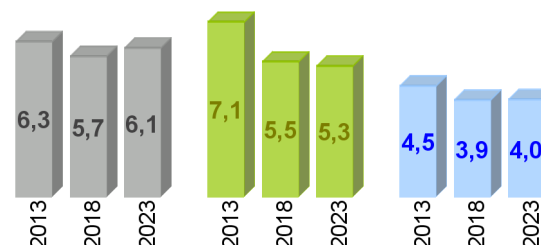


100% de pediatras tienen menos de 1.250 TSI asignadas

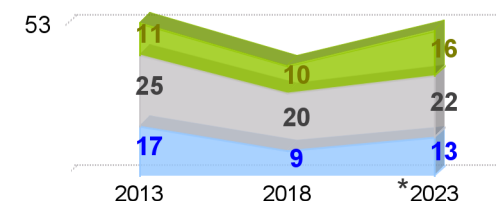
Ratios: población x profesional

Medicina de Familia
Pediatría
Enfermería

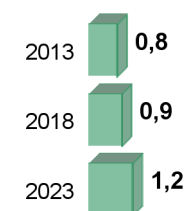
Frecuentación a consulta ordinaria



Consultas x día x profesional



Frecuentación a urgencias



*Los datos e indicadores 2023 relacionados con profesionales son provisionales, y corresponden a los últimos disponibles.



ATENCIÓN PRIMARIA - ÁREA DE SALUD - III: AVILÉS (PRINCIPADO DE ASTURIAS)

2013 2023

3 7 Centros de salud con acreditación docente

3 7 cs Medicina familiar y comunitaria

3 7 cs Enfermería familiar y comunitaria

Zonas básicas

Centros AP

Municipios

10

25

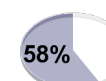
9



25



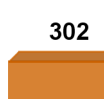
24



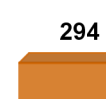
% Consultorio local



2013

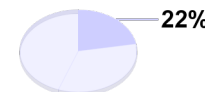


2018



2023

Población x km2

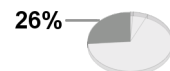
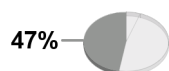


22%

De 501 a 2.000 hab.

% de médicos de familia

De 1.501 a 2.000 TSI asignadas



Índice de dependencia:

(0-14 + 65 años y más) / 15 años a 64 años x 100

Índice de envejecimiento:

65 años y más / 0 a 14 años x 100

Índice de sobre-envejecimiento:

85 años y más / 65 años y más x 100

Ratios: población x profesional

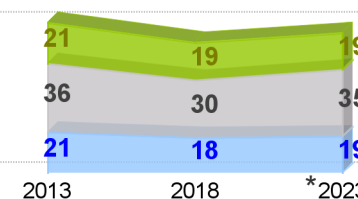
Medicina de Familia

Pediatría

Enfermería

Consultas x día x profesional

78

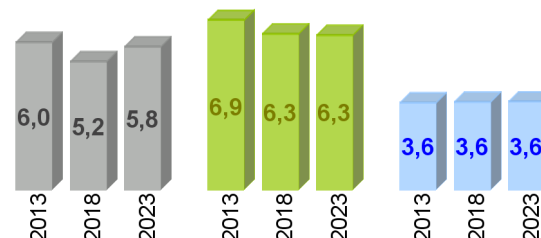


2013

2018

*2023

Frecuentación a consulta ordinaria



2013

2018

2023

2013

2018

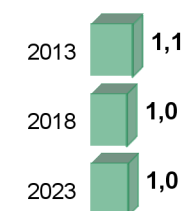
2023

2013

2018

2023

Frecuentación a urgencias



2013

2018

2023

1,1

1,0

1,0

100% de pediatras tienen menos de 1.250 TSI asignadas

*Los datos e indicadores 2023 relacionados con profesionales son provisionales, y corresponden a los últimos disponibles.

ATENCIÓN PRIMARIA - ÁREA DE SALUD - IV: OVIEDO (PRINCIPADO DE ASTURIAS)

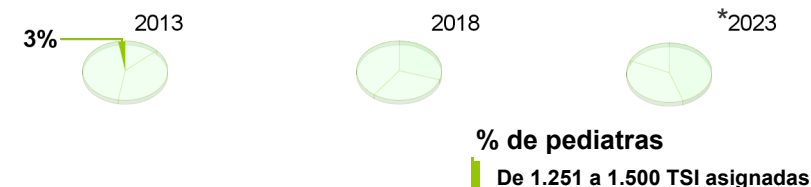
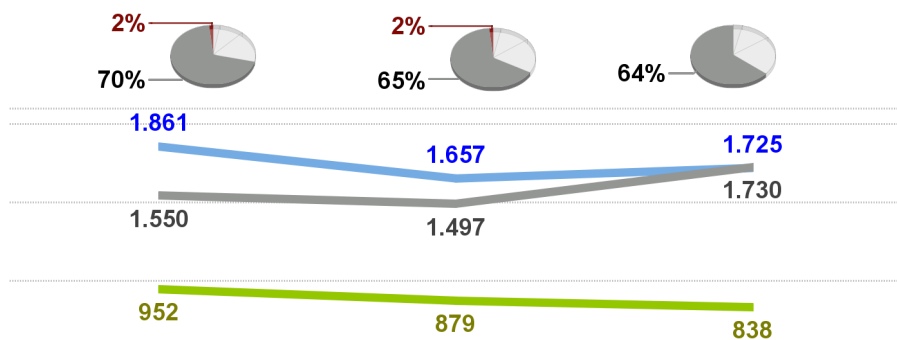
2013 2023

Centros de salud con acreditación docente

20	21	
6	14	cs Medicina familiar y comunitaria
5	14	cs Enfermería familiar y comunitaria
19	19	cs Enfermería obstétrico-ginecológica
5	5	cs Medicina pediátrica
5	5	cs Enfermería pediátrica
4	4	cs Medicina geriátrica
4	4	cs Enfermería geriátrica

% de médicos de familia

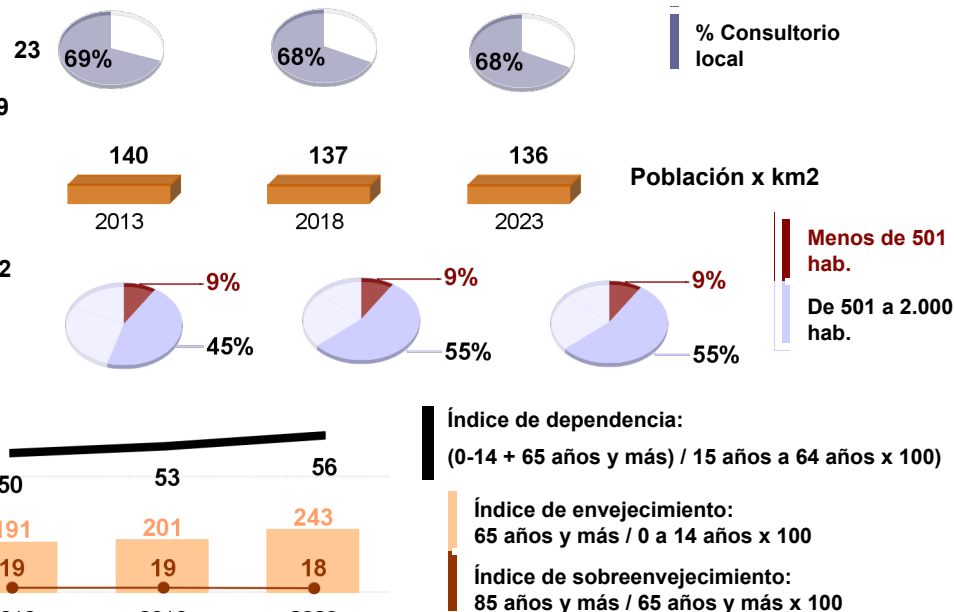
>2.000 TSI asignadas
De 1.501 a 2.000 TSI asignadas



Zonas básicas

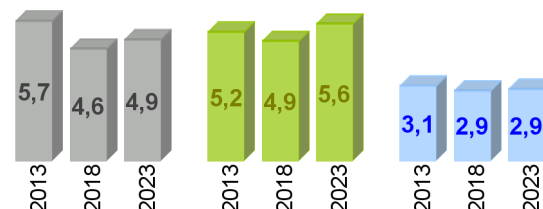
Centros AP 59

Municipios 22

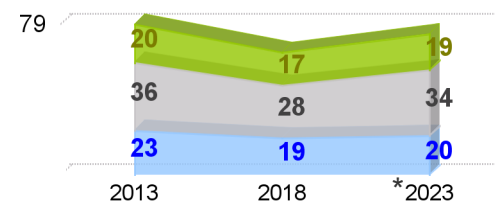


Ratios: población x profesional

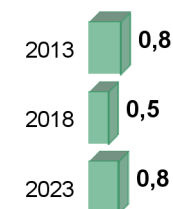
Frecuentación a consulta ordinaria



Consultas x día x profesional



Frecuentación a urgencias



*Los datos e indicadores 2023 relacionados con profesionales son provisionales, y corresponden a los últimos disponibles.



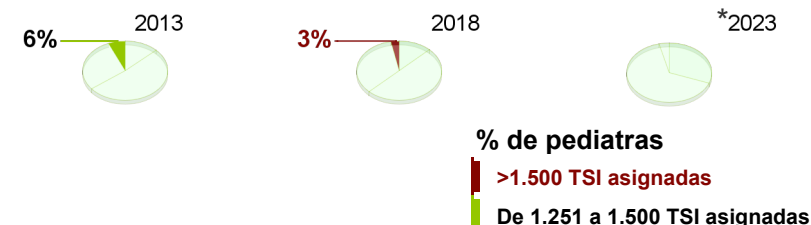
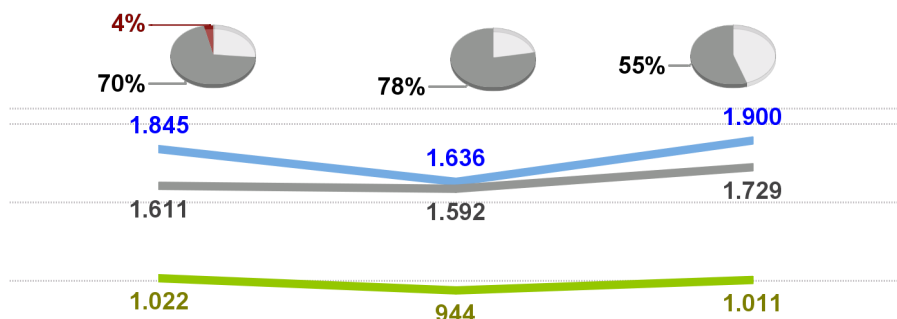
ATENCIÓN PRIMARIA - ÁREA DE SALUD - V: GIJÓN (PRINCIPADO DE ASTURIAS)

2013 2023

9	15	Centros de salud con acreditación docente
6	15	cs Medicina familiar y comunitaria
6	15	cs Enfermería familiar y comunitaria
8	9	cs Enfermería obstétrico-ginecológica
4	4	cs Medicina pediátrica
4	4	cs Enfermería pediátrica
0	1	cs Medicina geriátrica
0	1	cs Enfermería geriátrica

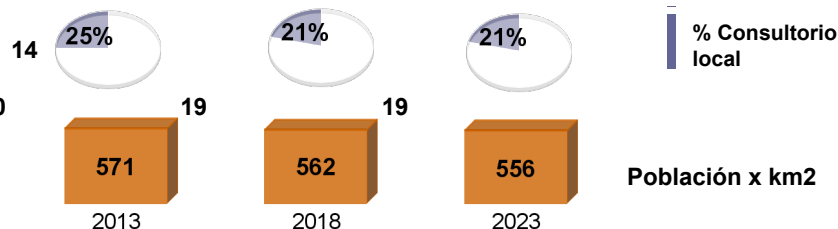
% de médicos de familia

>2.000 TSI asignadas
De 1.501 a 2.000 TSI asignadas

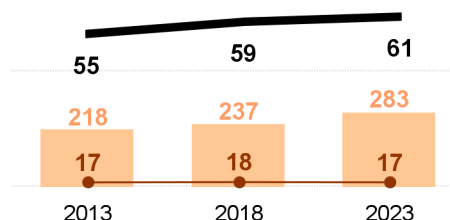


Zonas básicas

Centros AP



3 Municipios ente 10.001 y 500.000 habitantes.



Índice de dependencia:

(0-14 + 65 años y más) / 15 años a 64 años x 100

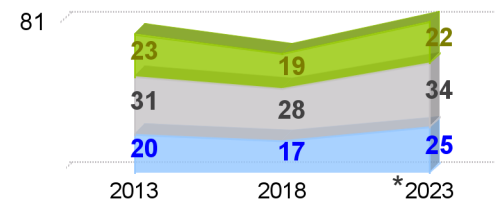
Índice de envejecimiento:

65 años y más / 0 a 14 años x 100

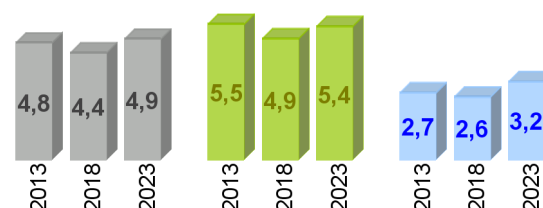
Índice de sobre-envejecimiento:

85 años y más / 65 años y más x 100

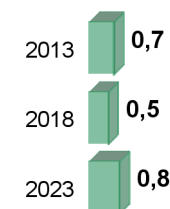
Consultas x día x profesional



Frecuentación a consulta ordinaria



Frecuentación a urgencias



*Los datos e indicadores 2023 relacionados con profesionales son provisionales, y corresponden a los últimos disponibles.

ATENCIÓN PRIMARIA - ÁREA DE SALUD - VI: ARRIONDAS

(PRINCIPADO DE ASTURIAS)

2013 2023

3	4	Centros de salud con acreditación docente
3	4	cs Medicina familiar y comunitaria
3	4	cs Enfermería familiar y comunitaria

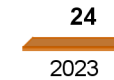
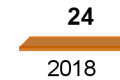
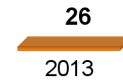
Zonas básicas 8

Centros AP 20

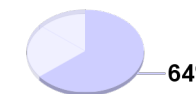
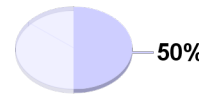
Municipios 14



% Consultorio local



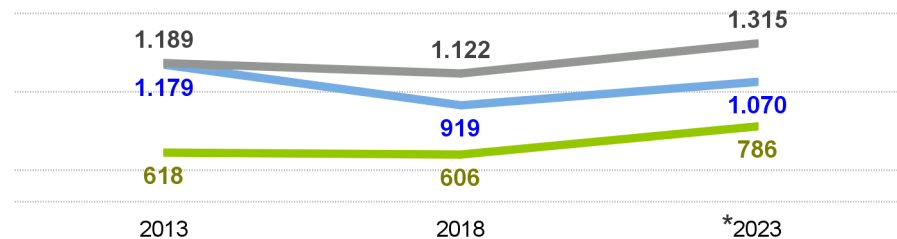
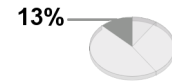
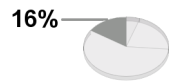
Población x km2



Menos de 501 hab.
De 501 a 2.000 hab.

% de médicos de familia

De 1.501 a 2.000 TSI asignadas



100% de pediatras tienen menos de 1.250 TSI asignadas

Índice de dependencia:

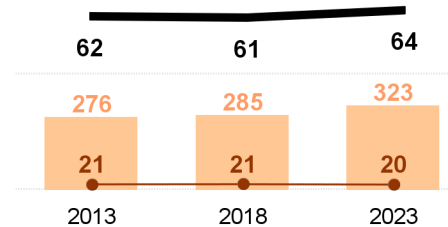
(0-14 + 65 años y más) / 15 años a 64 años x 100

Índice de envejecimiento:

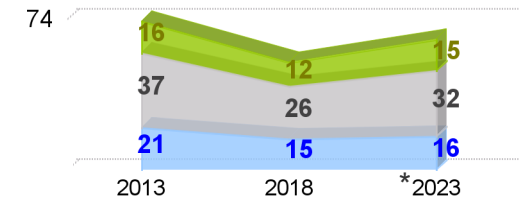
65 años y más / 0 a 14 años x 100

Índice de sobre-envejecimiento:

85 años y más / 65 años y más x 100

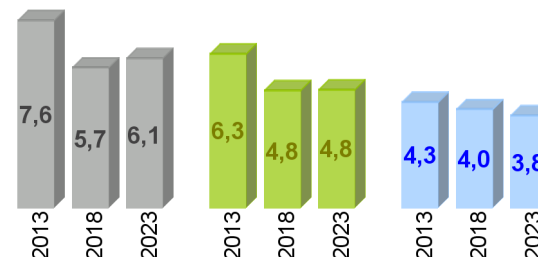


Consultas x día x profesional

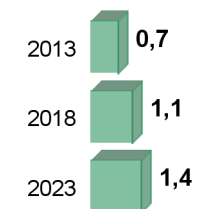


Ratios: población x profesional

Frecuentación a consulta ordinaria



Frecuentación a urgencias



*Los datos e indicadores 2023 relacionados con profesionales son provisionales, y corresponden a los últimos disponibles.

ATENCIÓN PRIMARIA - ÁREA DE SALUD - VII: MIERES

(PRINCIPADO DE ASTURIAS)

2013 2023

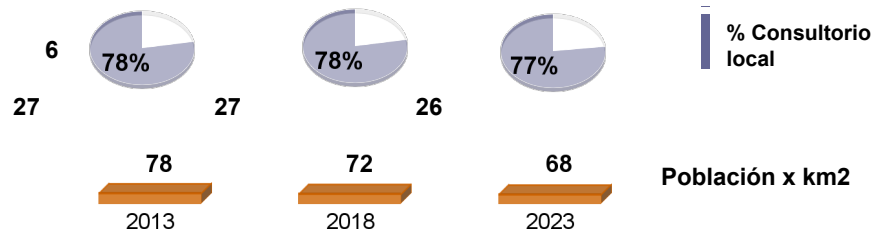
5 6 Centros de salud con acreditación docente

5 6 cs Medicina familiar y comunitaria

5 5 cs Enfermería familiar y comunitaria

Zonas básicas

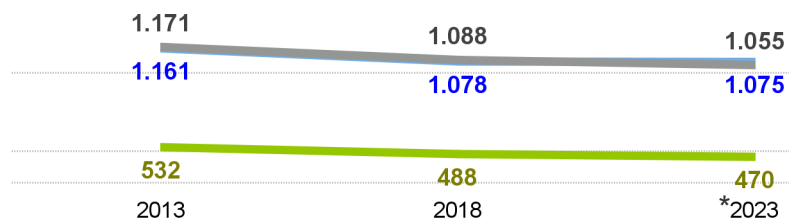
Centros AP



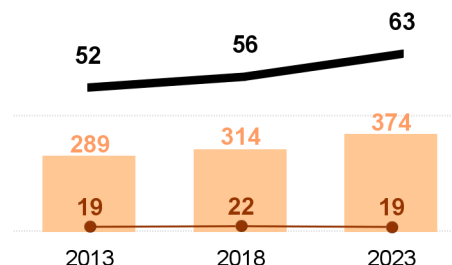
3 Municipios de De 10.001 a 100.000 habitantes.

% de médicos de familia

De 1.501 a 2.000 TSI asignadas



100% de pediatras tienen menos de 1.250 TSI asignadas



Índice de dependencia:

(0-14 + 65 años y más) / 15 años a 64 años x 100

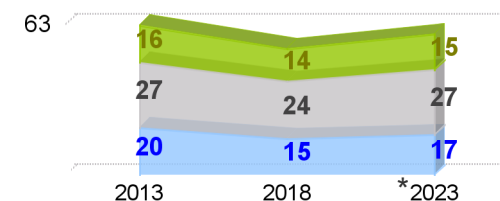
Índice de envejecimiento:

65 años y más / 0 a 14 años x 100

Índice de sobre-envejecimiento:

85 años y más / 65 años y más x 100

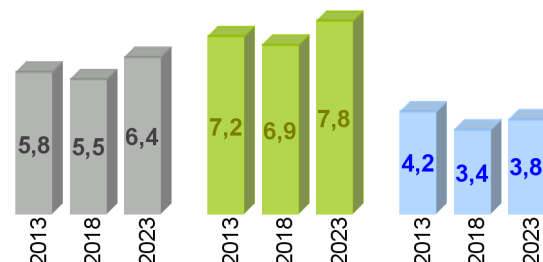
Consultas x día x profesional



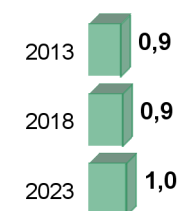
Ratios: población x profesional

Medicina de Familia
Pediatría
Enfermería

Frecuentación a consulta ordinaria



Frecuentación a urgencias



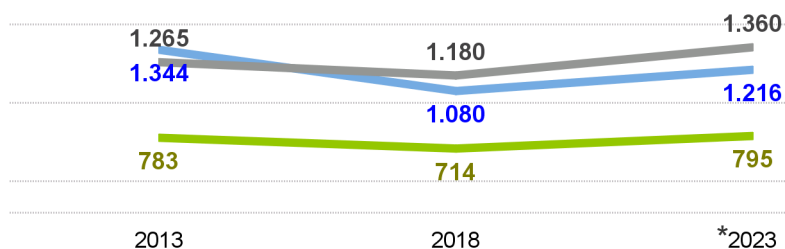
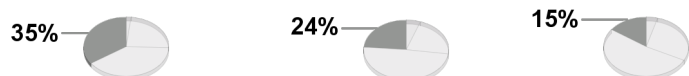
ATENCIÓN PRIMARIA - ÁREA DE SALUD - VIII: SAMA (PRINCIPADO DE ASTURIAS)

2013 2023

5	5	Centros de salud con acreditación docente
5	5	cs Medicina familiar y comunitaria
4	5	cs Enfermería familiar y comunitaria
1	1	cs Enfermería obstétrico-ginecológica
0	1	cs Medicina pediátrica
0	1	cs Enfermería pediátrica

% de médicos de familia

De 1.501 a 2.000 TSI asignadas

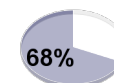
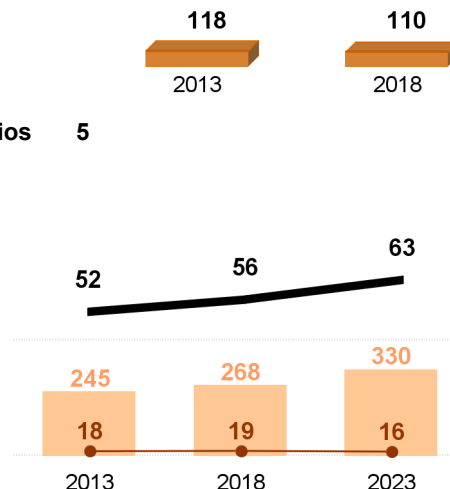


100% de pediatras tienen menos de 1.250 TSI asignadas

Zonas básicas 7

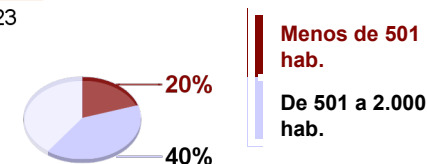
Centros AP 19

Municipios 5



% Consultorio local

Población x km2



Índice de dependencia:

(0-14 + 65 años y más) / 15 años a 64 años x 100

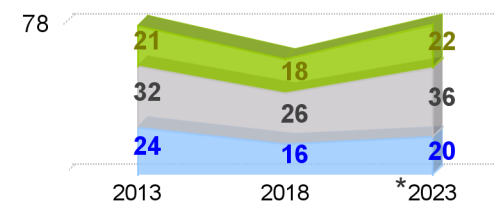
Índice de envejecimiento:

65 años y más / 0 a 14 años x 100

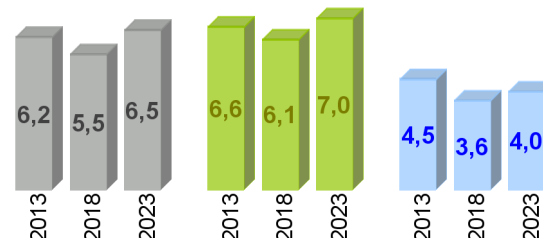
Índice de sobre-envejecimiento:

85 años y más / 65 años y más x 100

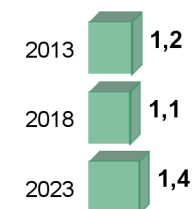
Consultas x día x profesional



Frecuentación a consulta ordinaria



Frecuentación a urgencias



*Los datos e indicadores 2023 relacionados con profesionales son provisionales, y corresponden a los últimos disponibles.