

## RECURSOS, POBLACIÓN ASIGNADA Y ACTIVIDAD EN ATENCIÓN PRIMARIA

Este documento contiene un resumen gráfico de los principales datos e indicadores de los años 2013, 2018 y 2023 (dependiendo de la disponibilidad para cada variable), a nivel de Área de salud de la COMUNIDAD DEL PAÍS VASCO.

Se presentan datos de 3 apartados:

En el primero se analiza la población en 2 bloques: municipios y población asignada a Atención Primaria.

El segundo contiene información de los recursos: centros sanitarios y profesional sanitario del Equipo de Atención Primaria.

El tercero representa la actividad ordinaria y urgente.

Las definiciones de los datos y los indicadores son consensuadas por el grupo de trabajo SIAP través de los representantes de las Consejerías de Sanidad de las comunidades autónomas y el INGESA, y publicadas en el Sistema de Información de Atención Primaria (SIAP).

La totalidad de los datos se encuentran publicados en el [Portal Estadístico](#) del Ministerio de Sanidad.

---



2013 2023

71	122	<b>Centros de salud con acreditación docent</b>
60	112	cs Medicina familiar y comunitaria
60	112	cs Enfermería familiar y comunitaria
30	52	cs Enfermería obstétrico-ginecológica
0	42	cs Medicina pediátrica
0	42	cs Enfermería pediátrica
2	2	cs Enfermería geriátrica

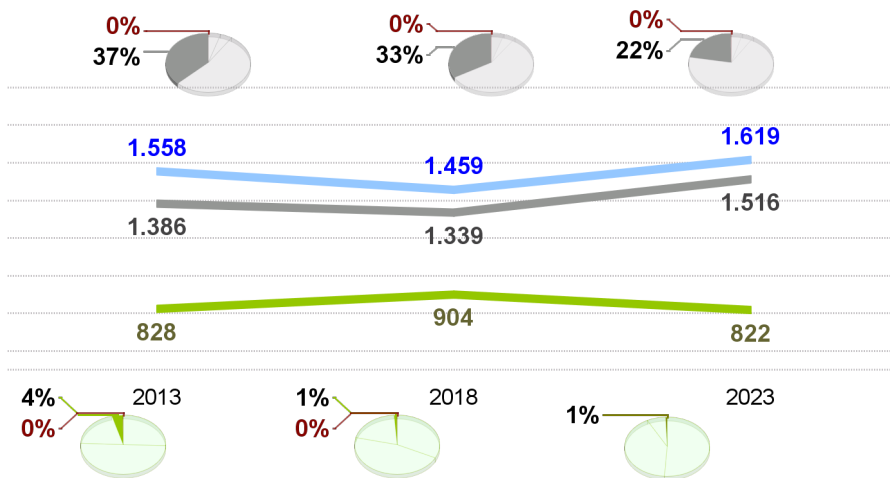
Plazas ofertadas de familia y comunitaria

	2013	2023
MIR	78	115
EIR	9	37

% de médicos de familia

>2.000 TSI asignadas

De 1.501 a 2.000 TSI asignadas




% de pediatras

>1.500 TSI asignadas

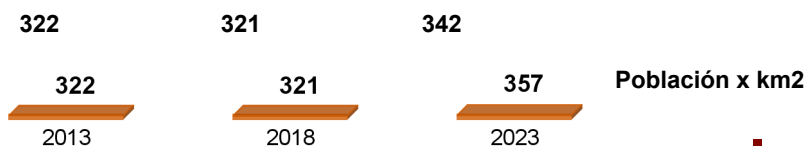
De 1.251 a 1.500 TSI asignadas

## ATENCIÓN PRIMARIA - COMUNIDAD DEL PAÍS VASCO

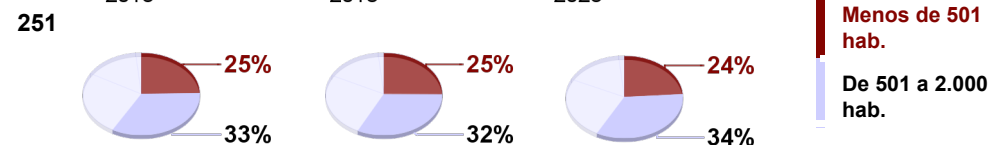
Zonas básicas



Centros AP

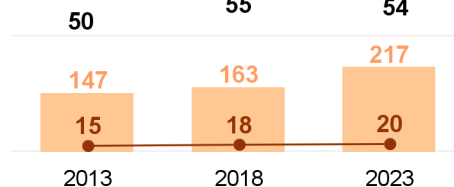


Municipios



Índice de dependencia:

(0-14 + 65 años y más) / 15 años a 64 años x 100



Índice de envejecimiento:

65 años y más / 0 a 14 años x 100

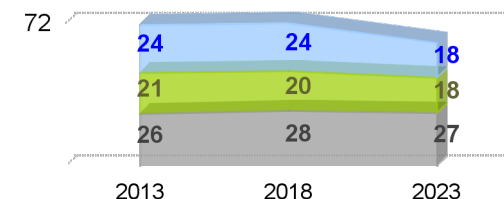
Índice de sobre-envejecimiento:

85 años y más / 65 años y más x 100

Índice de sobre-envejecimiento:

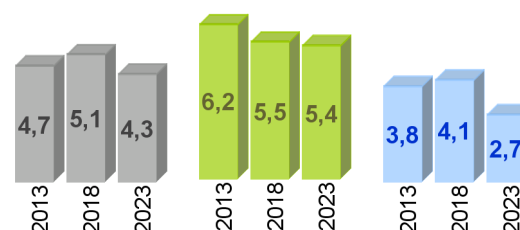
85 años y más / 65 años y más x 100

Consultas x día x profesional

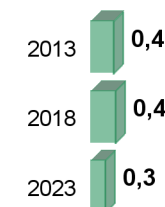


Ratios: población x profesional

Frecuentación a consulta ordinaria



Frecuentación a urgencias





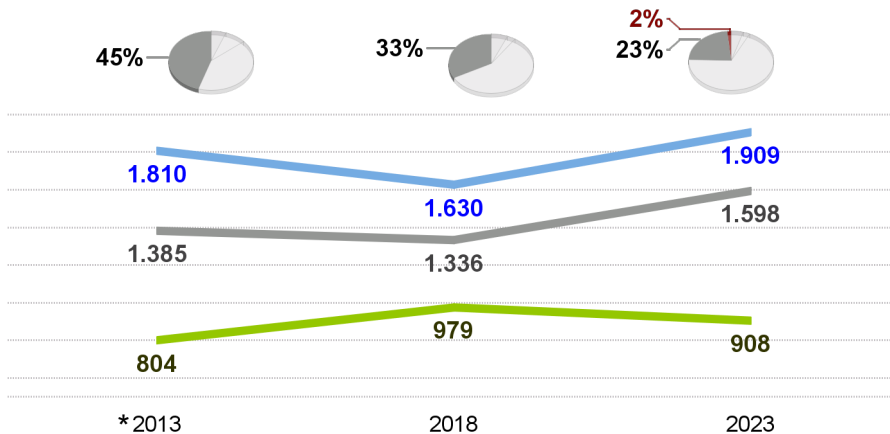
2013 2023

10	14	Centros de salud con acreditación docente
10	14	cs Medicina familiar y comunitaria
10	14	cs Enfermería familiar y comunitaria
4	3	cs Enfermería obstétrico-ginecológica
0	4	cs Medicina pediátrica
0	4	cs Enfermería pediátrica

#### % de médicos de familia

>2.000 TSI asignadas

De 1.501 a 2.000 TSI asignadas



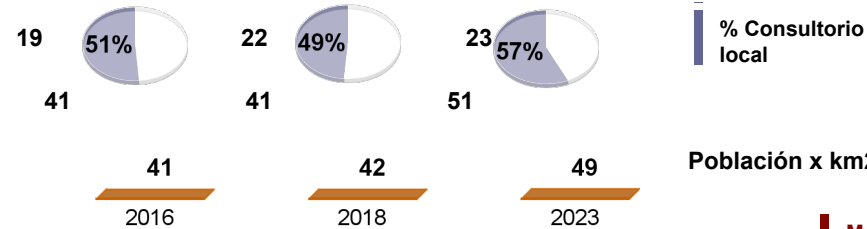
100% de pediatras tienen menos de 1.250 TSI asignadas

## ATENCIÓN PRIMARIA - ÁREA DE SALUD - OSI ARABA (ARABA/ÁLAVA - PAÍS VASCO)

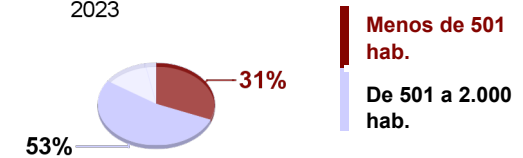
Zonas básicas

Centros AP

Municipios



Población x km2



Índice de dependencia:

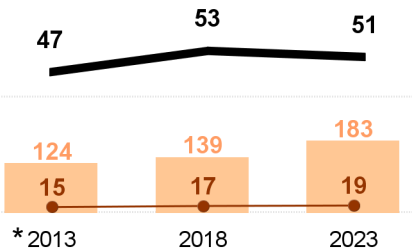
(0-14 + 65 años y más) / 15 años a 64 años x 100

Índice de envejecimiento:

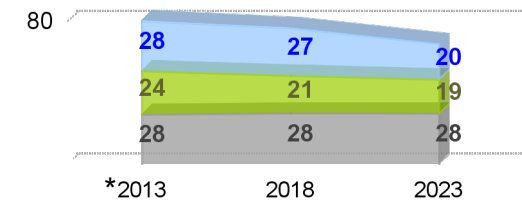
65 años y más / 0 a 14 años x 100

Índice de sobre-envejecimiento:

85 años y más / 65 años y más x 100



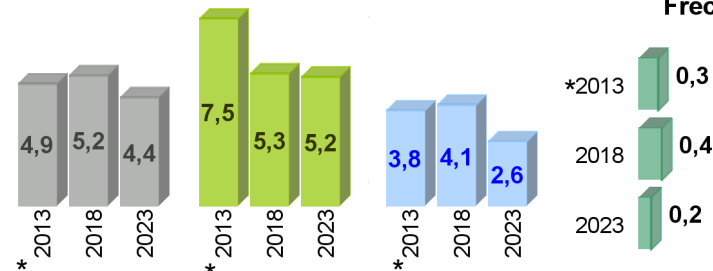
Consultas x día x profesional



Ratios: población x profesional

Frecuentación a consulta ordinaria

Frecuentación a urgencias



\*Los indicadores del 2013 pertenecen a la Comarca Araba. En 2016 se desagrega en: OSI Araba y OSI Rioja Alavesa.



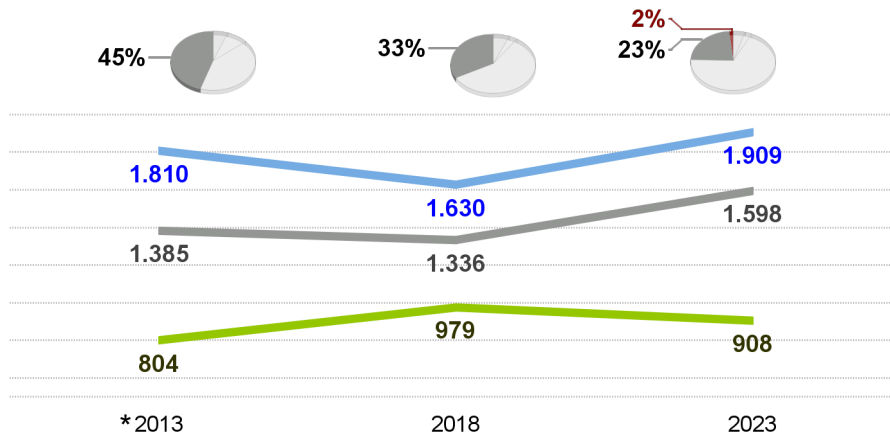
# ATENCIÓN PRIMARIA - ÁREA DE SALUD - OSI ARABA (ARABA/ÁLAVA - PAÍS VASCO)

2013 2023

10	14	Centros de salud con acreditación docente
10	14	cs Medicina familiar y comunitaria
10	14	cs Enfermería familiar y comunitaria
4	3	cs Enfermería obstétrico-ginecológica
0	4	cs Medicina pediátrica
0	4	cs Enfermería pediátrica

## % de médicos de familia

>2.000 TSI asignadas  
De 1.501 a 2.000 TSI asignadas

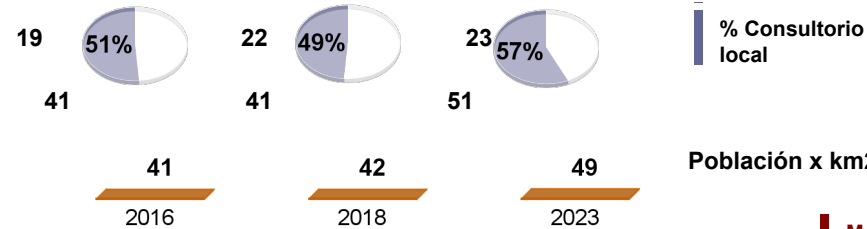


100% de pediatras tienen menos de 1.250 TSI asignadas

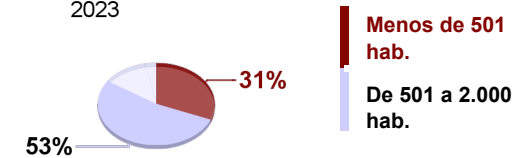
Zonas básicas

Centros AP

Municipios



Población x km2



Índice de dependencia:

(0-14 + 65 años y más) / 15 años a 64 años x 100

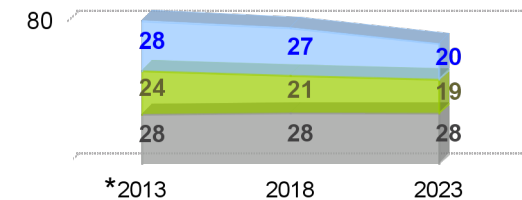
Índice de envejecimiento:

65 años y más / 0 a 14 años x 100

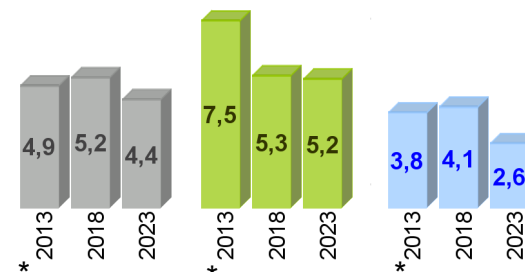
Índice de sobre-envejecimiento:

85 años y más / 65 años y más x 100

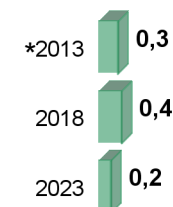
Consultas x día x profesional



Frecuentación a consulta ordinaria



Frecuentación a urgencias



\*Los indicadores del 2013 pertenecen a la Comarca Araba. En 2016 se desagrega en: OSI Araba y OSI Rioja Alavesa.

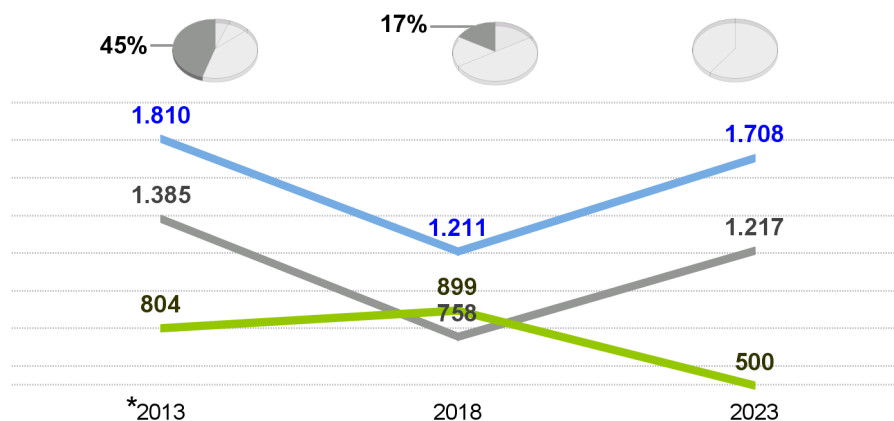


2013 2023

0 0 Centros de salud con acreditación docente

% de médicos de familia

De 1.501 a 2.000 TSI asignadas

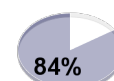
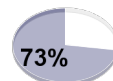


100% de pediatras tienen menos de 1.250 TSI asignadas

# ATENCIÓN PRIMARIA - ÁREA DE SALUD - OSI RIOJA ALAVESA (ARABA/ÁLAVA - PAÍS VASCO)

Zonas básicas

1



% Consultorio local

Centros AP

11

11

19

2

2

2

Población x km2

2016

2018

2023

Municipios

15

47

59

51

Índice de dependencia:

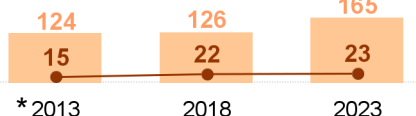
(0-14 + 65 años y más) / 15 años a 64 años x 100

Índice de envejecimiento:

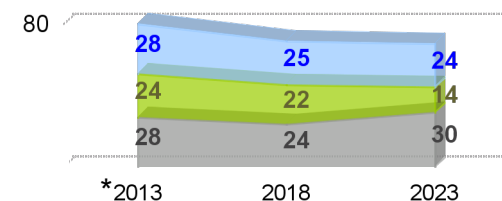
65 años y más / 0 a 14 años x 100

Índice de sobre-envejecimiento:

85 años y más / 65 años y más x 100



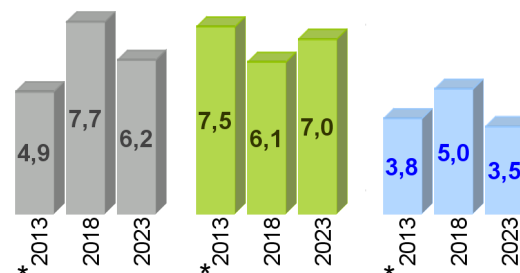
Consultas x día x profesional



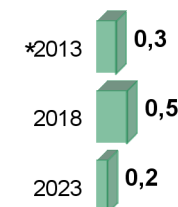
Ratios: población x profesional

Medicina de Familia  
Pediatría  
Enfermería

Frecuentación a consulta ordinaria



Frecuentación a urgencias



\*Los indicadores del 2013 pertenecen a la Comarca Araba. En 2016 se desagrega en: OSI Araba y OSI Rioja Alavesa.

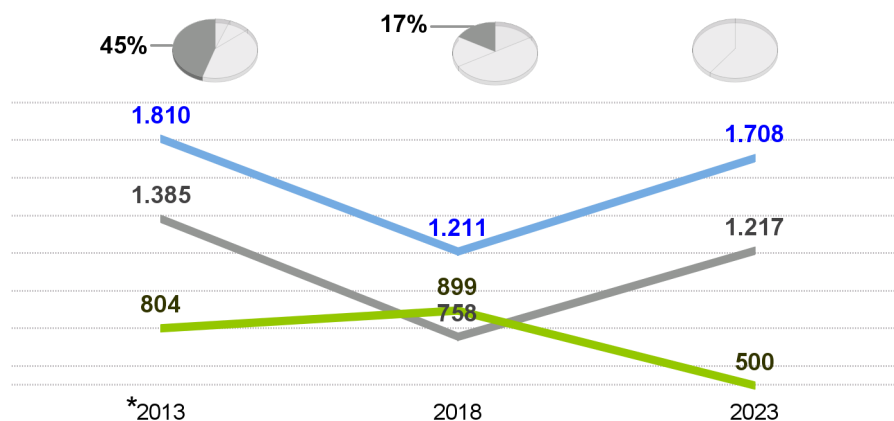


2013 2023

0 0 Centros de salud con acreditación docente

% de médicos de familia

De 1.501 a 2.000 TSI asignadas

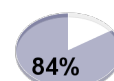
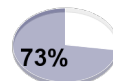


100% de pediatras tienen menos de 1.250 TSI asignadas

# ATENCIÓN PRIMARIA - ÁREA DE SALUD - OSI RIOJA ALAVESA (ARABA/ÁLAVA - PAÍS VASCO)

Zonas básicas

1



% Consultorio local

Centros AP

11

11

19

2

2

2

Población x km2

2016

2018

2023

Municipios

15

47

59

51

Índice de dependencia:

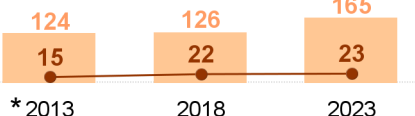
(0-14 + 65 años y más) / 15 años a 64 años x 100

Índice de envejecimiento:

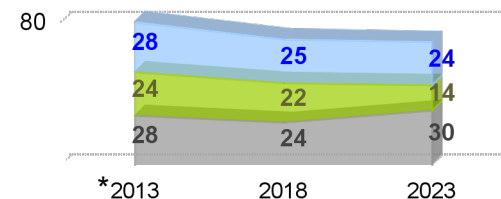
65 años y más / 0 a 14 años x 100

Índice de sobre-envejecimiento:

85 años y más / 65 años y más x 100



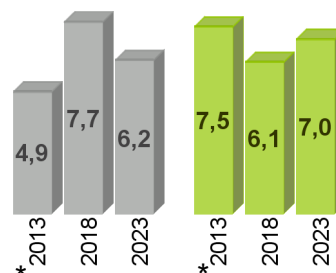
Consultas x día x profesional



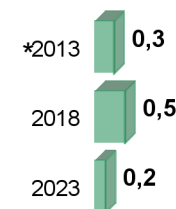
Ratios: población x profesional

Medicina de Familia  
Pediatría  
Enfermería

Frecuentación a consulta ordinaria



Frecuentación a urgencias



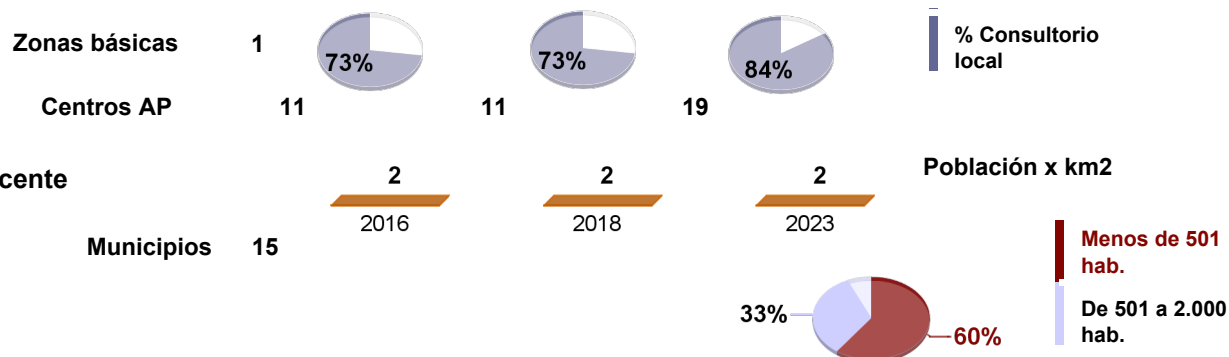
\*Los indicadores del 2013 pertenecen a la Comarca Araba. En 2016 se desagrega en: OSI Araba y OSI Rioja Alavesa.



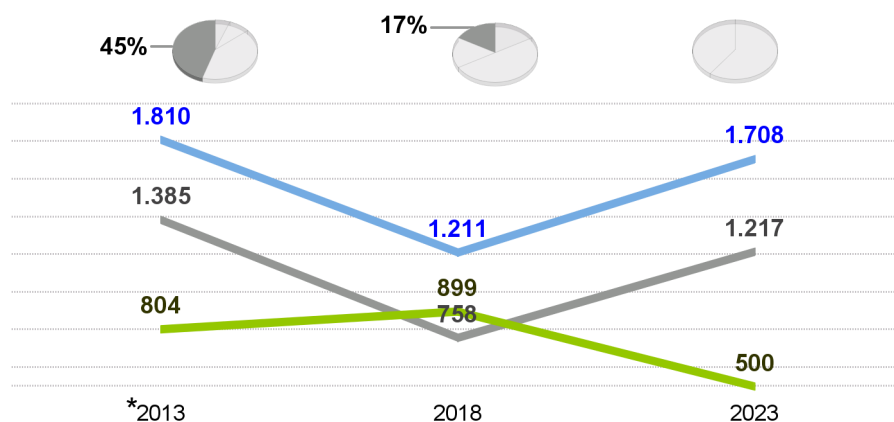
2013 2023

0 0 Centros de salud con acreditación docente

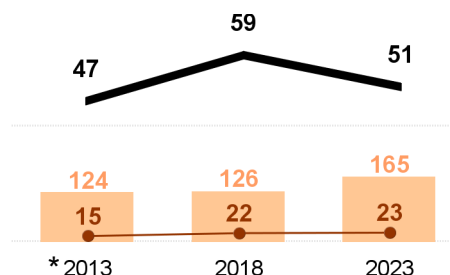
# ATENCIÓN PRIMARIA - ÁREA DE SALUD - OSI RIOJA ALAVESA (ARABA/ÁLAVA - PAÍS VASCO)



**% de médicos de familia**  
De 1.501 a 2.000 TSI asignadas



100% de pediatras tienen menos de 1.250 TSI asignadas

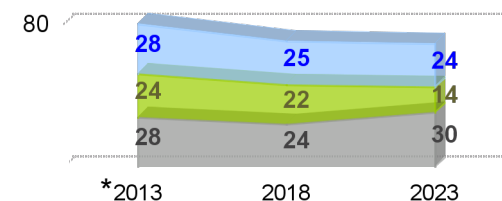


**Índice de dependencia:**  
(0-14 + 65 años y más) / 15 años a 64 años x 100

**Índice de envejecimiento:**  
65 años y más / 0 a 14 años x 100

**Índice de sobre-envejecimiento:**  
85 años y más / 65 años y más x 100

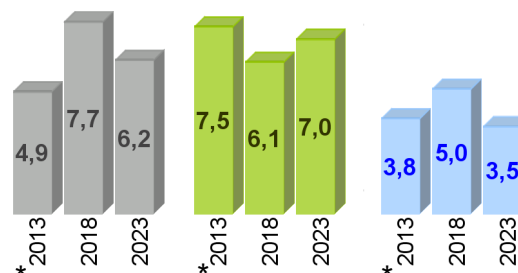
**Consultas x día x profesional**



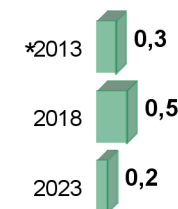
**Ratios: población x profesional**

Medicina de Familia  
Pediatría  
Enfermería

**Frecuentación a consulta ordinaria**



**Frecuentación a urgencias**



\*Los indicadores del 2013 pertenecen a la Comarca Araba. En 2016 se desagrega en: OSI Araba y OSI Rioja Alavesa.



# ATENCIÓN PRIMARIA - ÁREA DE SALUD - OSI BIDASOA (GIPUZKOA - PAÍS VASCO)

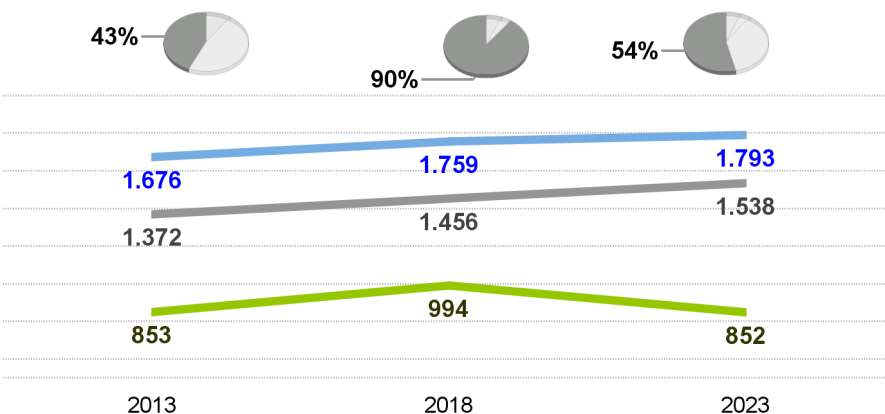
Zonas básicas 2 3 3  
Centros de salud 3

2013 2023

2	3	Centros de salud con acreditación docente
2	3	cs Medicina familiar y comunitaria
2	3	cs Enfermería familiar y comunitaria
1	1	cs Enfermería obstétrico-ginecológica
0	2	cs Medicina pediátrica
0	2	cs Enfermería pediátrica

## % de médicos de familia

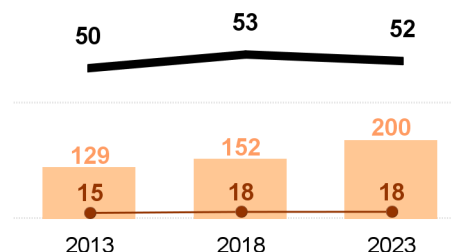
De 1.501 a 2.000 TSI asignadas



100% de pediatras tienen menos de 1.250 TSI asignadas



2 Municipios de 10.000 a 100.000 habitantes



Índice de dependencia:

(0-14 + 65 años y más) / 15 años a 64 años x 100

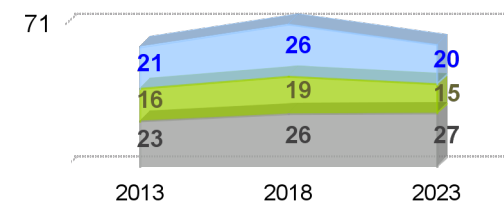
Índice de envejecimiento:

65 años y más / 0 a 14 años x 100

Índice de sobre-envejecimiento:

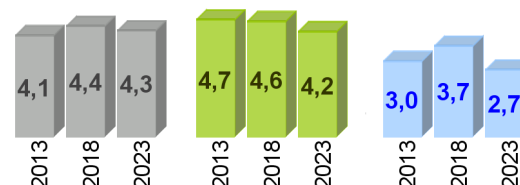
85 años y más / 65 años y más x 100

## Consultas x día x profesional

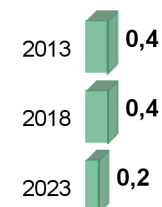


Ratios: población x profesional

## Frecuentación a consulta ordinaria



## Frecuentación a urgencias





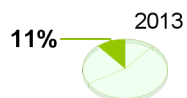
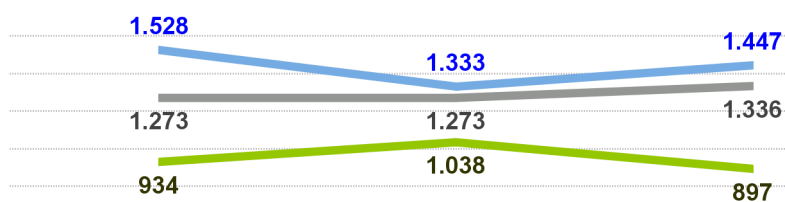
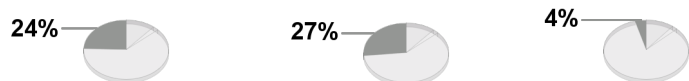


2013 2023

2	3	Centros de salud con acreditación docente
2	3	cs Medicina familiar y comunitaria
2	3	cs Enfermería familiar y comunitaria
0	3	cs Medicina pediátrica
0	3	cs Enfermería pediátrica

#### % de médicos de familia

De 1.501 a 2.000 TSI asignadas



#### % de pediatras

De 1.251 a 1.500 TSI asignadas



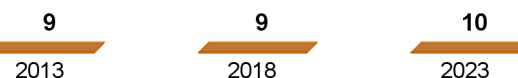
## ATENCIÓN PRIMARIA - ÁREA DE SALUD - OSI DEBAGOIENA (GIPUZKOA - PAÍS VASCO)

#### Zonas básicas



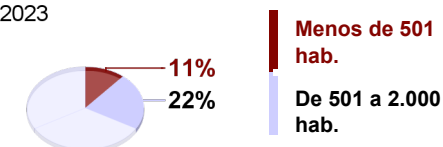
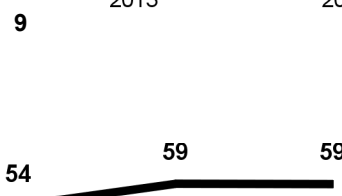
#### Centros AP

10 10 9



#### Población x km2

#### Municipios



#### Índice de dependencia:

(0-14 + 65 años y más) / 15 años a 64 años x 100

#### Índice de envejecimiento:

65 años y más / 0 a 14 años x 100

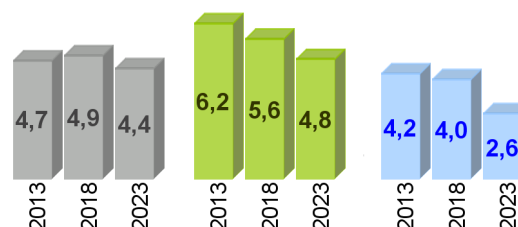
#### Índice de sobre-envejecimiento:

85 años y más / 65 años y más x 100

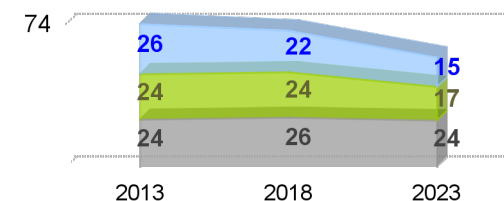
#### Ratios: población x profesional

Medicina de Familia  
Pediatría  
Enfermería

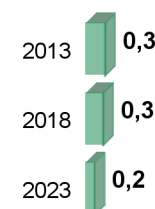
#### Frecuentación a consulta ordinaria



#### Consultas x día x profesional



#### Frecuentación a urgencias



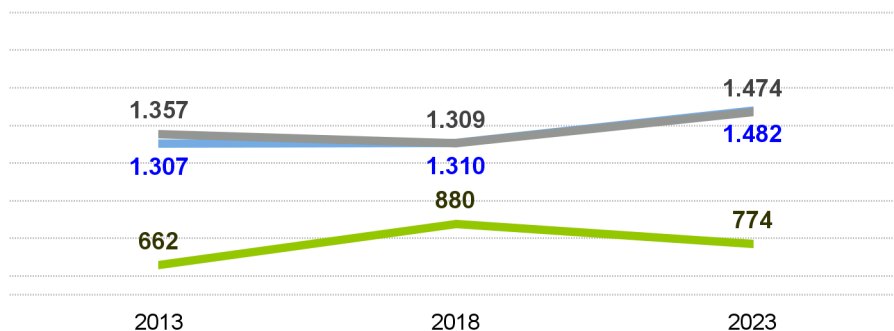
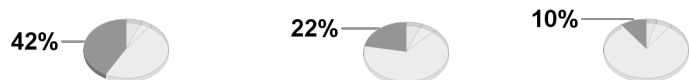


2013 2023

3	5	Centros de salud con acreditación docente
3	4	cs Medicina familiar y comunitaria
3	4	cs Enfermería familiar y comunitaria
0	3	cs Medicina pediátrica
0	3	cs Enfermería pediátrica

#### % de médicos de familia

De 1.501 a 2.000 TSI asignadas



100% de pediatras tienen menos de 1.250 TSI asignadas

## ATENCIÓN PRIMARIA - ÁREA DE SALUD - OSI DEBABARRENA (GIPUZKOA - PAÍS VASCO)

#### Zonas básicas

4



5



5



% Consultorio local

#### Centros AP

10

11

11

12

Población x km2

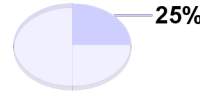
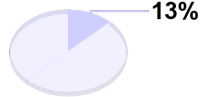
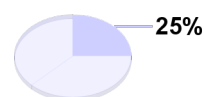
#### Municipios

8

2013

2018

2023



De 501 a 2.000 hab.

54

60

61

Índice de dependencia:

(0-14 + 65 años y más) / 15 años a 64 años x 100

Índice de envejecimiento:

65 años y más / 0 a 14 años x 100

Índice de sobre-envejecimiento:

85 años y más / 65 años y más x 100

161

2013

171

2018

229

2023

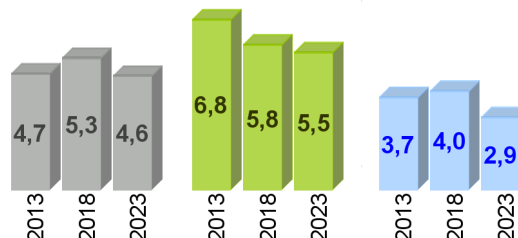
Ratios: población x profesional

Medicina de Familia

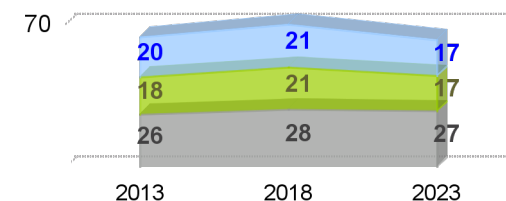
Pediatría

Enfermería

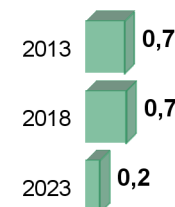
#### Frecuentación a consulta ordinaria



#### Consultas x día x profesional



#### Frecuentación a urgencias





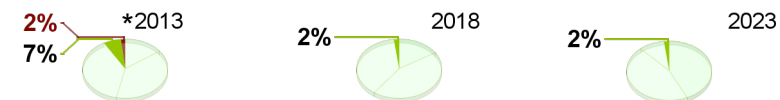
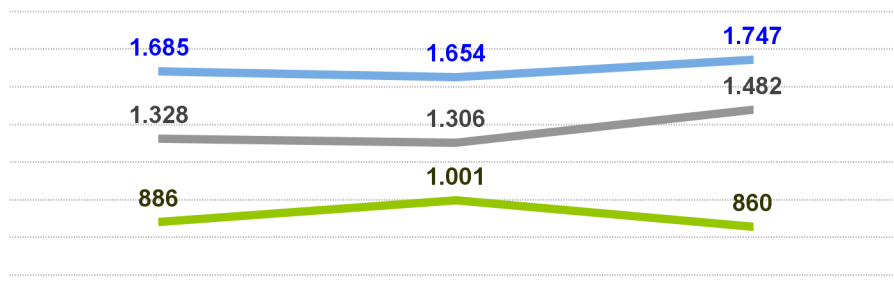
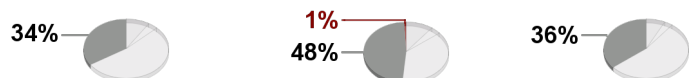
2013 2023

14	22	Centros de salud con acreditación docente
7	17	cs Medicina familiar y comunitaria
7	17	cs Enfermería familiar y comunitaria
10	2	cs Enfermería obstétrico-ginecológica
0	10	cs Medicina pediátrica
0	10	cs Enfermería pediátrica
1	1	cs Enfermería geriátrica

#### % de médicos de familia

>2.000 TSI asignadas

De 1.501 a 2.000 TSI asignadas



#### % de pediatras

>1.500 TSI asignadas

De 1.251 a 1.500 TSI asignadas

## ATENCIÓN PRIMARIA - ÁREA DE SALUD - OSI DONOSTIALDEA (GIPUZKOA - PAÍS VASCO)

Zonas básicas

18



20



22



% Consultorio local

Centros AP

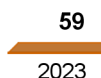
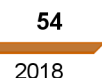
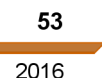
29

29

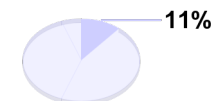
31

Municipios

18



Población x km2

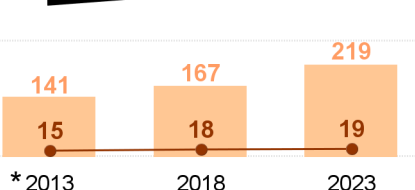


De 501 a 2.000 hab.

51

54

53



\* 2013

2018

2023

Índice de dependencia:

(0-14 + 65 años y más) / 15 años a 64 años x 100

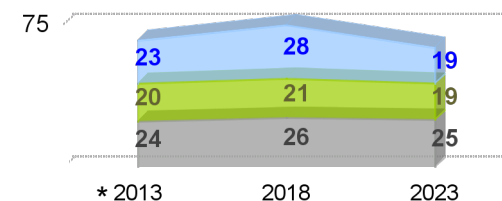
Índice de envejecimiento:

65 años y más / 0 a 14 años x 100

Índice de sobre-envejecimiento:

85 años y más / 65 años y más x 100

#### Consultas x día x profesional



\* 2013

2018

2023

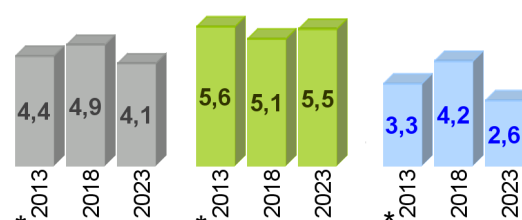
Ratios: población x profesional

Medicina de Familia

Pediatría

Enfermería

#### Frecuentación a consulta ordinaria

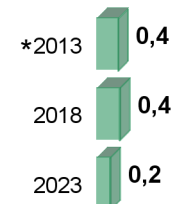


\* 2013

2018

2023

#### Frecuentación a urgencias



\* 2013

2018

2023

\*Los indicadores del 2013 pertenecen a la Comarca Guipuzkoa. En 2016 se desagrega en: OSI Donostialdea y OSI Tolosaldea.

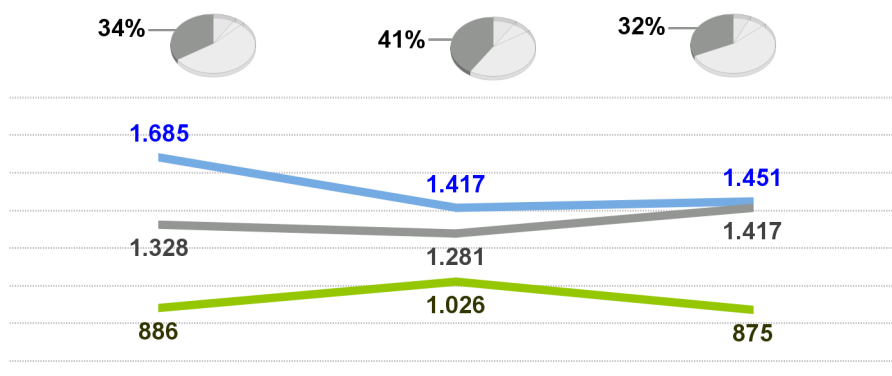


2013 2023

2	5	Centros de salud con acreditación docente
2	5	cs Medicina familiar y comunitaria
2	5	cs Enfermería familiar y comunitaria
2	17	cs Enfermería obstétrico-ginecológica
0	3	cs Medicina pediátrica
0	3	cs Enfermería pediátrica
1	1	cs Enfermería geriátrica

#### % de médicos de familia

De 1.501 a 2.000 TSI asignadas



#### % de pediatras

>1.500 TSI asignadas

De 1.251 a 1.500 TSI asignadas

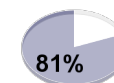
\*Los indicadores del 2013 pertenecen a la Comarca Guipuzkoa. En 2016 se desagrega en: OSI Donostialdea y OSI Tolosaldea.

## ATENCIÓN PRIMARIA - ÁREA DE SALUD - OSI TOLOSALDEA (GIPUZKOA - PAÍS VASCO)

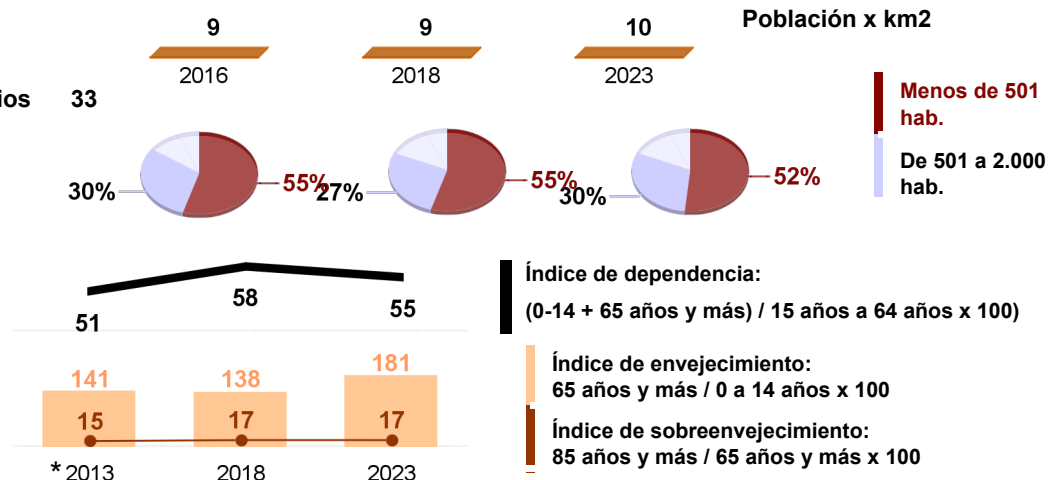
Zonas básicas 5

Centros AP 26

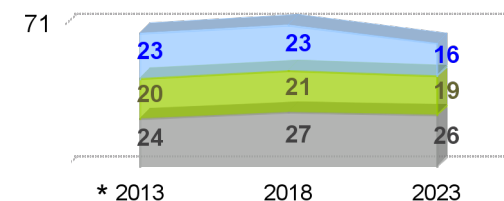
Municipios 33



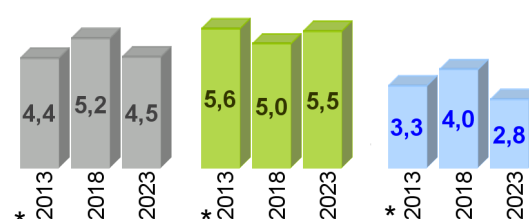
% Consultorio local



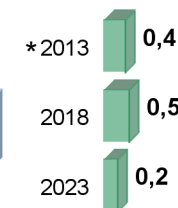
#### Consultas x día x profesional



#### Frecuentación a consulta ordinaria



#### Frecuentación a urgencias



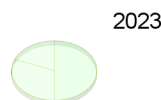
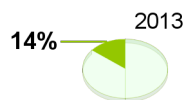
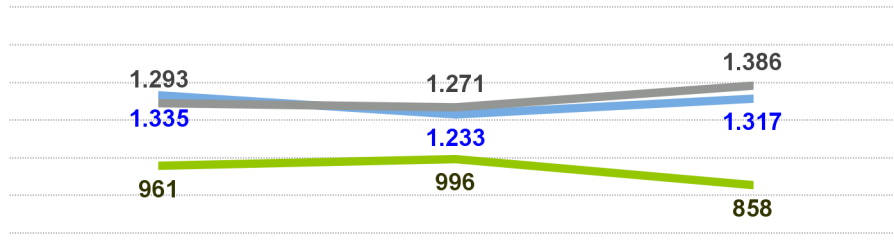
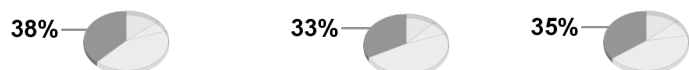


2013 2023

4	6	Centros de salud con acreditación docente
4	6	cs Medicina familiar y comunitaria
4	6	cs Enfermería familiar y comunitaria
1	1	cs Enfermería obstétrico-ginecológica
0	4	cs Medicina pediátrica
0	4	cs Enfermería pediátrica

#### % de médicos de familia

De 1.501 a 2.000 TSI asignadas



#### % de pediatras

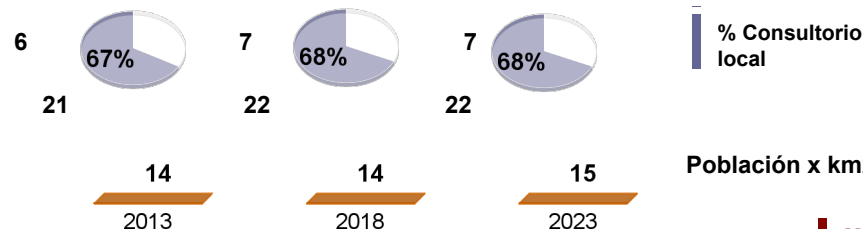
De 1.251 a 1.500 TSI asignadas

## ATENCIÓN PRIMARIA - ÁREA DE SALUD - OSI GOIERRI - ALTO UROLA (GIPUZKOA - PAÍS VASCO)

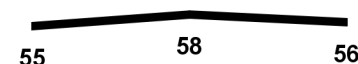
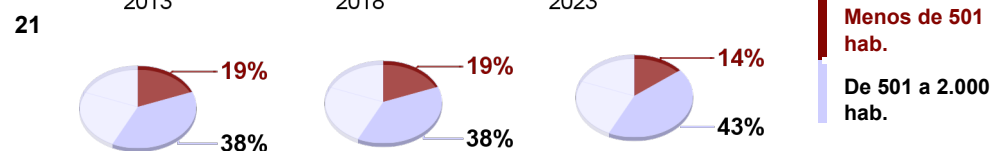
#### Zonas básicas

#### Centros AP

#### Municipios

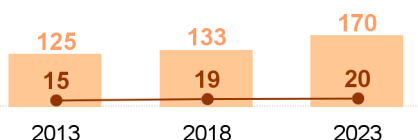


#### Población x km2



#### Índice de dependencia:

(0-14 + 65 años y más) / 15 años a 64 años x 100



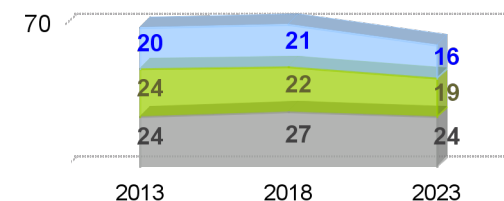
#### Índice de envejecimiento:

65 años y más / 0 a 14 años x 100

#### Índice de sobre-envejecimiento:

85 años y más / 65 años y más x 100

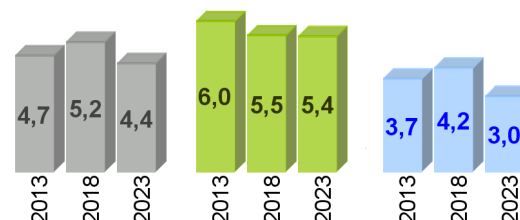
#### Consultas x día x profesional



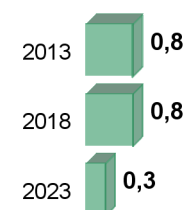
#### Ratios: población x profesional

Medicina de Familia  
Pediatría  
Enfermería

#### Frecuentación a consulta ordinaria



#### Frecuentación a urgencias





# ATENCIÓN PRIMARIA - ÁREA DE SALUD - OSI BARAKALDO - SESTAO (BIZKAIA - PAÍS VASCO)

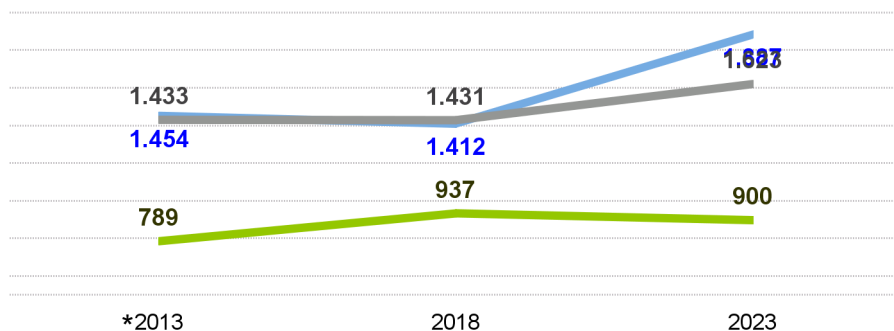
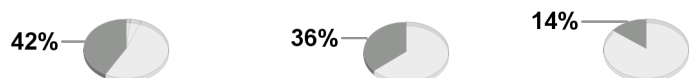
2013 2023

3	9	Centros de salud con acreditación docente
3	9	cs Medicina familiar y comunitaria
3	9	cs Enfermería familiar y comunitaria
0	4	cs Enfermería obstétrico-ginecológica
0	2	cs Medicina pediátrica
0	2	cs Enfermería pediátrica

## % de médicos de familia

>2.000 TSI asignadas

De 1.501 a 2.000 TSI asignadas



100% de pediatras tienen menos de 1.250 TSI asignadas

Zonas básicas

Centros AP

4

10



19

2016

9

10



19

2018

9

11



21

2023

% Consultorio local

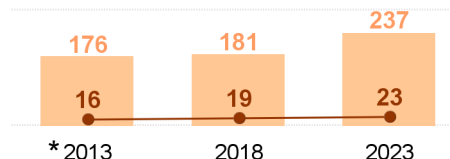
Población x km2

2 Municipios de 10.000 a 500.000 habitantes

51

56

56



\* 2013

2018

2023

Índice de dependencia:

(0-14 + 65 años y más) / 15 años a 64 años x 100

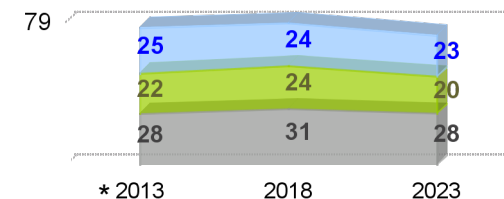
Índice de envejecimiento:

65 años y más / 0 a 14 años x 100

Índice de sobre-envejecimiento:

85 años y más / 65 años y más x 100

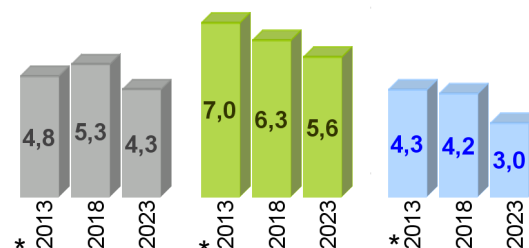
## Consultas x día x profesional



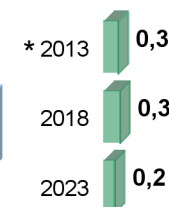
Ratios: población x profesional

Medicina de Familia  
Pediatría  
Enfermería

## Frecuentación a consulta ordinaria



## Frecuentación a urgencias



\*Los indicadores del 2013 pertenecen a la Comarca Ezkerraldea - Enkarerri. En 2014 se desagrega en: OSI Barakaldo - Sestao y OSI Ezkerraldea - Enkarerri - Cruces.



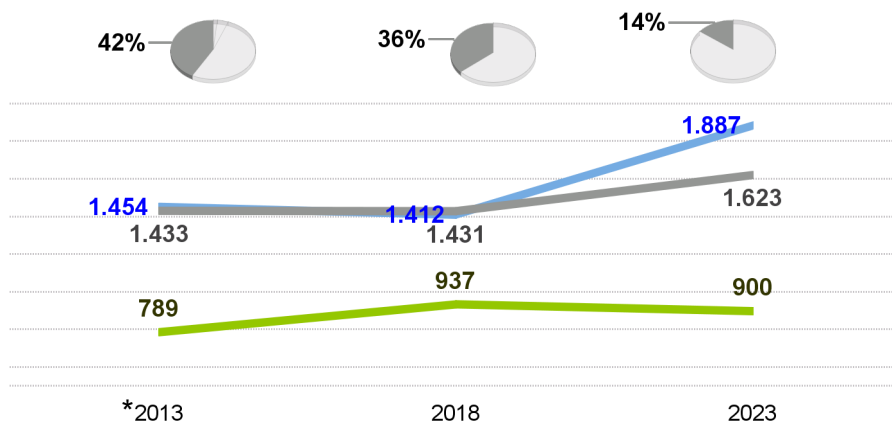
# ATENCIÓN PRIMARIA - ÁREA DE SALUD - OSI EZKERRALDEA - ENKARTERRI - CRUCES (BIZKAIA - PAÍS VASCO)

2013 2023

3	10	Centros de salud con acreditación docente
3	9	cs Medicina familiar y comunitaria
3	9	cs Enfermería familiar y comunitaria
1	1	cs Enfermería obstétrico-ginecológica
0	3	cs Medicina pediátrica
0	3	cs Enfermería pediátrica

## % de médicos de familia

De 1.501 a 2.000 TSI asignadas

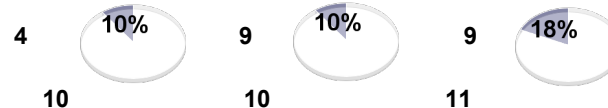


100% de pediatras tienen menos de 1.250 TSI asignadas

## Zonas básicas

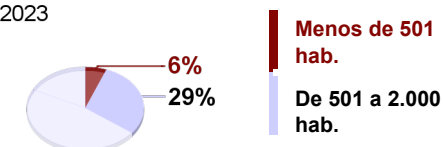
### Centros AP

### Municipios



% Consultorio local

## Población x km2



## Índice de dependencia:

(0-14 + 65 años y más) / 15 años a 64 años x 100

## Índice de envejecimiento:

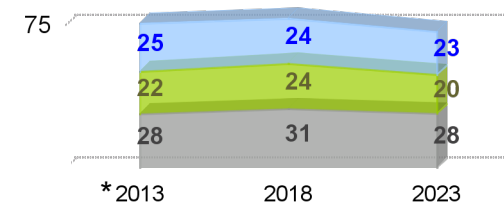
65 años y más / 0 a 14 años x 100

## Índice de sobre-envejecimiento:

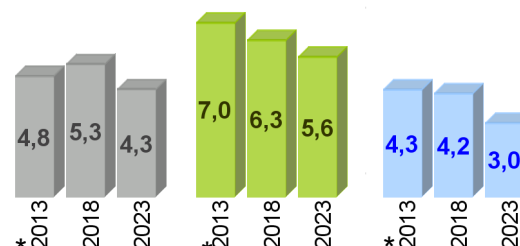
85 años y más / 65 años y más x 100

\* 2013 2018 2023

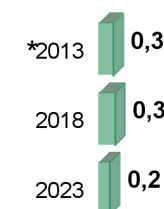
## Consultas x día x profesional



## Frecuentación a consulta ordinaria



## Frecuentación a urgencias



\*Los indicadores del 2013 pertenecen a la Comarca Ezkerraldea - Enkarerri. En 2014 se desagrega en: OSI Barakaldo - Sestao y OSI Ezkerraldea - Enkarerri - Cruces.



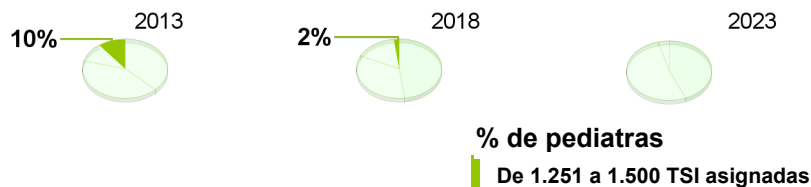
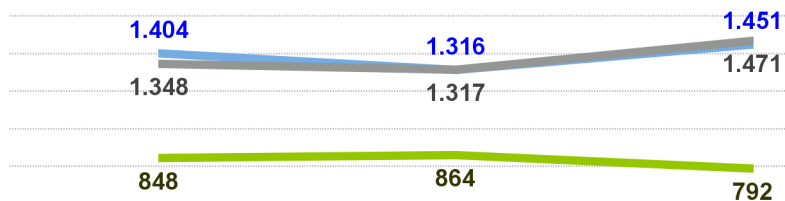
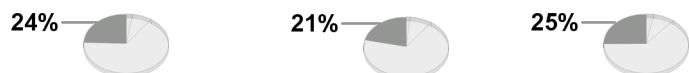
# ATENCIÓN PRIMARIA - ÁREA DE SALUD - OSI BARRUALDE - GALDAKAO (BIZKAIA - PAÍS VASCO)

2013 2023

6	13	Centros de salud con acreditación docente
6	12	cs Medicina familiar y comunitaria
6	12	cs Enfermería familiar y comunitaria
1	5	cs Enfermería obstétrico-ginecológica
0	3	cs Medicina pediátrica
0	3	cs Enfermería pediátrica

## % de médicos de familia

De 1.501 a 2.000 TSI asignadas



## % de pediatras

De 1.251 a 1.500 TSI asignadas

Zonas básicas

17

Centros AP

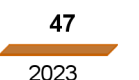
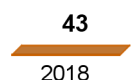
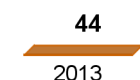
75

74

74

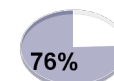
Municipios

68



Población x km2

Menos de 501 hab.  
De 501 a 2.000 hab.



% Consultorio local

Índice de dependencia:

(0-14 + 65 años y más) / 15 años a 64 años x 100

Índice de envejecimiento:

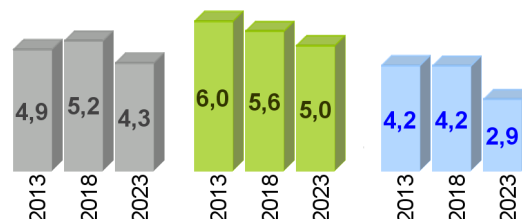
65 años y más / 0 a 14 años x 100

Índice de sobre-envejecimiento:

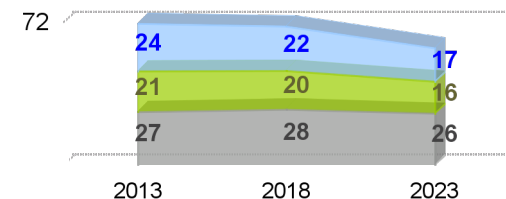
85 años y más / 65 años y más x 100

Ratios: población x profesional

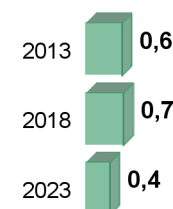
Frecuentación a consulta ordinaria



Consultas x día x profesional



Frecuentación a urgencias





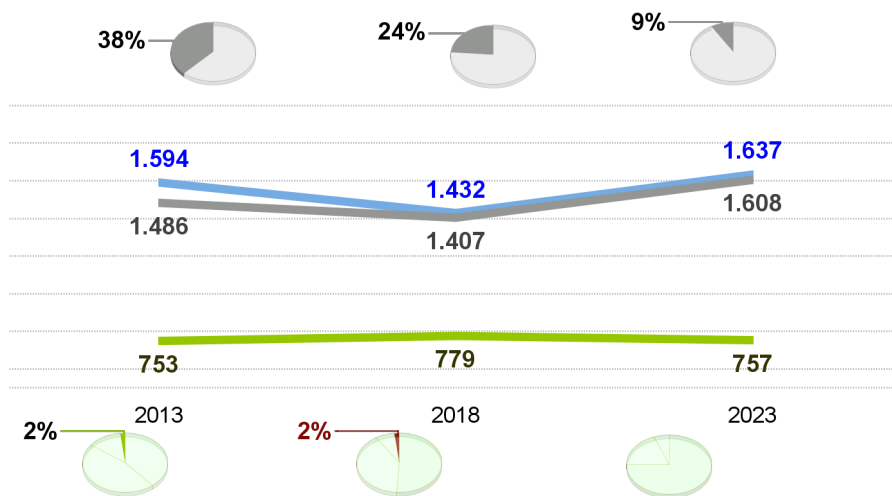


2013 2023

12	20	<b>Centros de salud con acreditación docente</b>
8	18	cs Medicina familiar y comunitaria
8	18	cs Enfermería familiar y comunitaria
8	14	cs Enfermería obstétrico-ginecológica
0	4	cs Medicina pediátrica
0	4	cs Enfermería pediátrica

#### % de médicos de familia

De 1.501 a 2.000 TSI asignadas



#### % de pediatras

>1.500 TSI asignadas  
De 1.251 a 1.500 TSI asignadas

## ATENCIÓN PRIMARIA - ÁREA DE SALUD - OSI BILBAO - BASURTO (BIZKAIA - PAÍS VASCO)

Zonas básicas

Centros AP

20

25

54

2013

22

25

51

2018

22

27

58

2023

% Consultorio local

Población x km2

2 Municipios de 2.000 a 500.000 habitantes

51

54

53

186

2013

17

198

2018

21

263

2023

Índice de dependencia:

(0-14 + 65 años y más) / 15 años a 64 años x 100

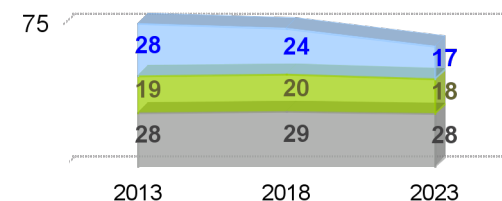
Índice de envejecimiento:

65 años y más / 0 a 14 años x 100

Índice de sobre-envejecimiento:

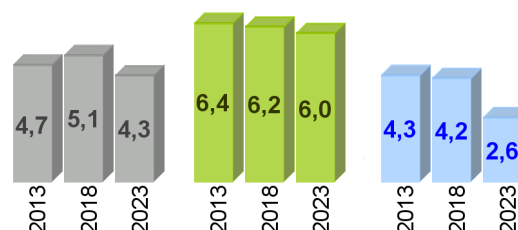
85 años y más / 65 años y más x 100

#### Consultas x día x profesional

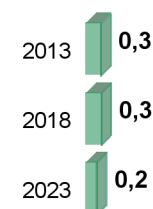


Ratios: población x profesional

#### Frecuentación a consulta ordinaria



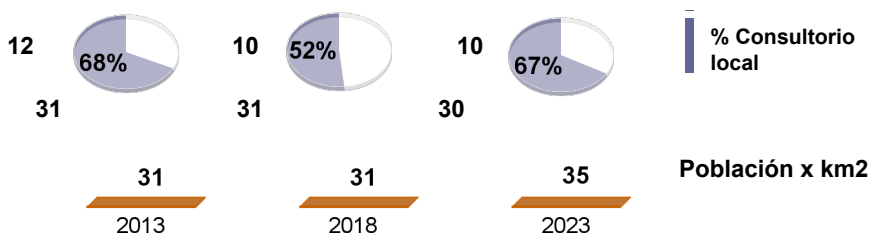
#### Frecuentación a urgencias



10	12	<b>Centros de salud con acreditación docente</b>
10	12	cs Medicina familiar y comunitaria
10	12	cs Enfermería familiar y comunitaria
2	4	cs Enfermería obstétrico-ginecológica
0	1	cs Medicina pediátrica
0	1	cs Enfermería pediátrica

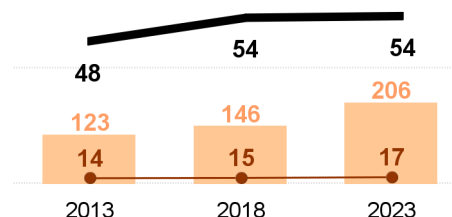
Three pie charts showing the distribution of responses for 'How often do you use the Internet?' across three age groups:

- 18-24:** 44% Never, 32% Sometimes, 1% Often.
- 25-34:** 32% Never, 44% Sometimes, 1% Often.
- 35-44:** 23% Never, 55% Sometimes, 1% Often.



**38%** De 501 a 2.000 hab.

**85 años y más / 65 años y más x 100**



The chart displays the projected percentage of the population aged 65 and over, broken down by gender and marital status. The total percentage for each year is shown on the left: 69% in 2013, 70% in 2018, and 71% in 2023. The bars are stacked with three categories: Male (grey), Married (green), and Single (blue).

Year	Male (%)	Married (%)	Single (%)	Total (%)
2013	25	19	21	69
2018	27	18	24	70
2023	27	17	18	71

### Frecuentación a urgencias

