

RECURSOS, POBLACIÓN ASIGNADA Y ACTIVIDAD EN ATENCIÓN PRIMARIA

Este documento contiene un resumen gráfico de los principales datos e indicadores de los años 2013, 2018 y 2023, de la COMUNIDAD DE LA RIOJA (Área única).

Se presentan datos de 3 apartados:

En el primero se analiza la población en 2 bloques: municipios y población asignada a Atención Primaria.

El segundo contiene información de los recursos: centros sanitarios y profesional sanitario del Equipo de Atención Primaria.

El tercero representa la actividad ordinaria y urgente.

Las definiciones de los datos y los indicadores son consensuadas por el grupo de trabajo SIAP través de los representantes de las Consejerías de Sanidad de las comunidades autónomas y el INGESA, y publicadas en el Sistema de Información de Atención Primaria (SIAP).

La totalidad de los datos se encuentran publicados en el [Portal Estadístico](#) del Ministerio de Sanidad.

ATENCIÓN PRIMARIA - ÁREA ÚNICA - COMUNIDAD DE LA RIOJA

2013 2023

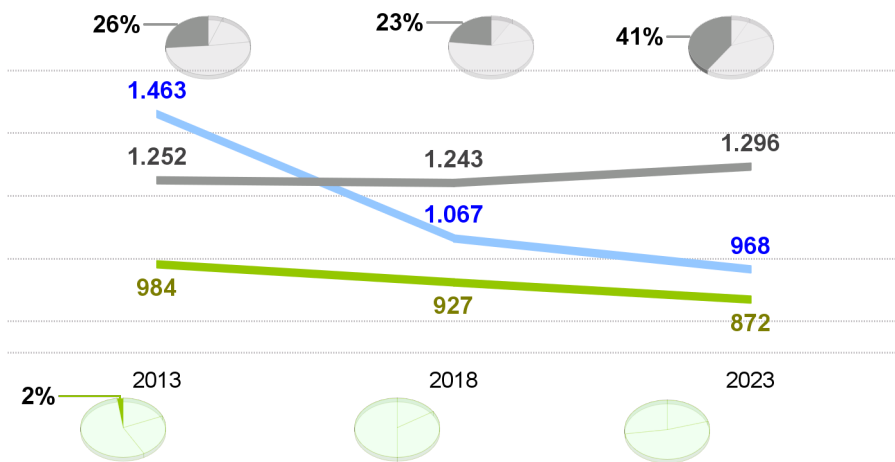
7	14	Centros de salud con acreditación docente
7	14	cs Medicina familiar y comunitaria
0	14	cs Enfermería familiar y comunitaria
2	4	cs Enfermería obstétrico-ginecológica

Plazas ofertadas de familia y comunitaria

	2013	2023
MIR	20	25
EIR	0	2

% de médicos de familia

De 1.501 a 2.000 TSI asignadas



% de pediatras

De 1.251 a 1.500 TSI asignadas

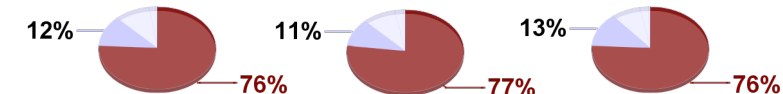
Zonas básicas 20

Centros AP 196

Municipios 174



Población x km2

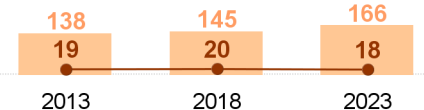


Menos de 501 hab.
De 501 a 2.000 hab.

Índice de dependencia:

(0-14 + 65 años y más) / 15 años a 64 años x 100

54 54 54



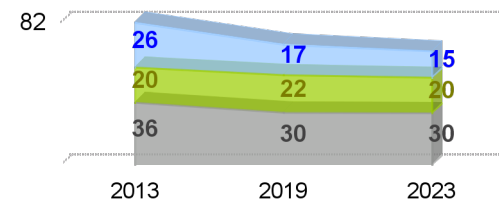
Índice de envejecimiento:

65 años y más / 0 a 14 años x 100

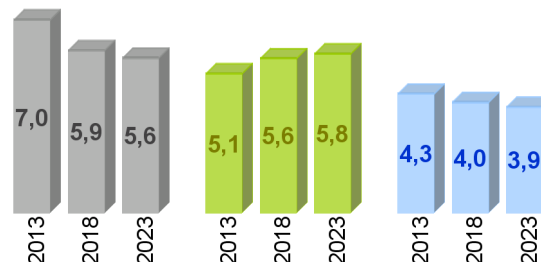
Índice de sobre-envejecimiento:

85 años y más / 65 años y más x 100

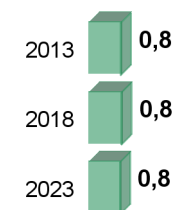
Consultas x día x profesional



Frecuentación a consulta ordinaria



Frecuentación a urgencias



Ratios: población x profesional

Medicina de Familia

Pediatría

Enfermería