

RECURSOS, POBLACIÓN ASIGNADA Y ACTIVIDAD EN ATENCIÓN PRIMARIA

Este documento contiene un resumen gráfico de los principales datos e indicadores de los años 2013, 2018 y 2023, a nivel de Área de salud de INGESA.

Se presentan datos de 3 apartados:

En el primero se analiza la población en 2 bloques: municipios y población asignada a Atención Primaria.

El segundo contiene información de los recursos: centros sanitarios y profesional sanitario del Equipo de Atención Primaria.

El tercero representa la actividad ordinaria y urgente.

Las definiciones de los datos y los indicadores son consensuadas por el grupo de trabajo SIAP través de los representantes de las Consejerías de Sanidad de las comunidades autónomas y el INGESA, y publicadas en el Sistema de Información de Atención Primaria (SIAP).

La totalidad de los datos se encuentran publicados en el [Portal Estadístico](#) del Ministerio de Sanidad.



ATENCIÓN PRIMARIA - INGESA

Zonas básicas

7

Centros de salud

7

2013 2023

7 7 Centros de salud con acreditación docente

7 7 cs Medicina familiar y comunitaria

7 7 cs Enfermería obstétrico-ginecológica

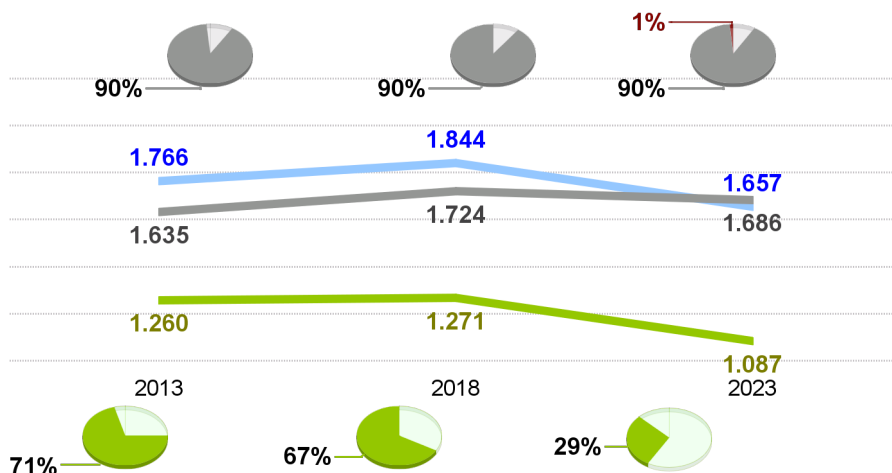
Plazas ofertadas de familia y comunitaria

	2013	2023
MIR	6	6

% de médicos de familia

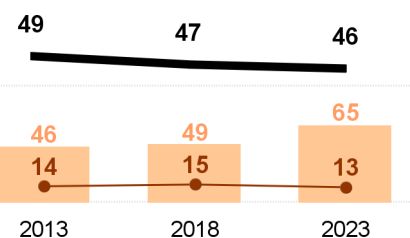
>2.000 TSI asignadas

De 1.501 a 2.000 TSI asignadas



% de pediatras

De 1.251 a 1.500 TSI asignadas



Índice de dependencia:

(0-14 + 65 años y más) / 15 años a 64 años x 100

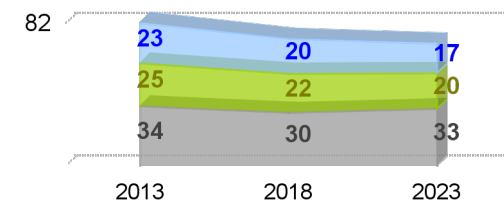
Índice de envejecimiento:

65 años y más / 0 a 14 años x 100

Índice de sobre-envejecimiento:

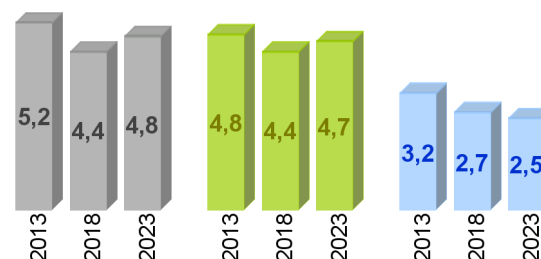
85 años y más / 65 años y más x 100

Consultas x día x profesional

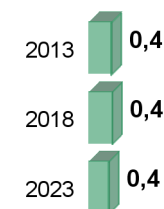


Ratios: población x profesional

Frecuentación a consulta ordinaria



Frecuentación a urgencias



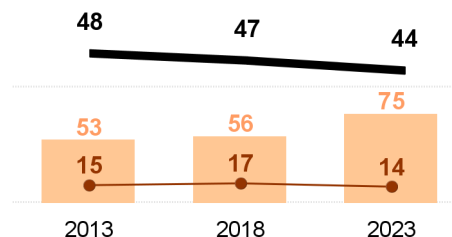
ATENCIÓN PRIMARIA - ÁREA DE SALUD - CEUTA (INGESA)

Zonas básicas 3 Centros de salud 3

2013	2023	
3	3	Centros de salud con acreditación docente
3	3	cs Medicina familiar y comunitaria
3	3	cs Enfermería obstétrico-ginecológica



1 Municipio de 10.001 a 100.000 habitantes

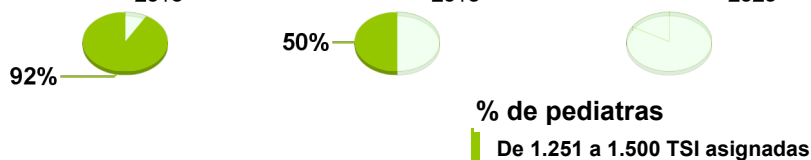
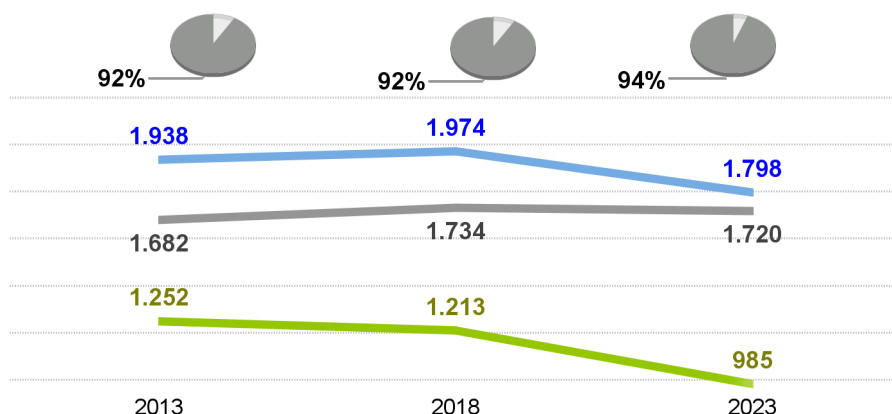


Índice de dependencia:
(0-14 + 65 años y más) / 15 años a 64 años x 100

Índice de envejecimiento:
65 años y más / 0 a 14 años x 100

Índice de sobre-envejecimiento:
85 años y más / 65 años y más x 100

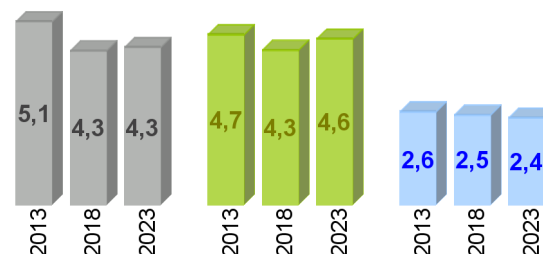
% de médicos de familia
De 1.501 a 2.000 TSI asignadas



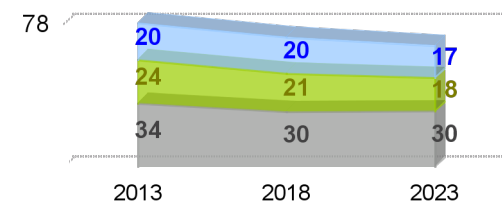
Ratios: población x profesional

Medicina de Familia
Pediatría
Enfermería

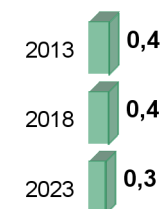
Frecuentación a consulta ordinaria



Consultas x día x profesional



Frecuentación a urgencias



ATENCIÓN PRIMARIA - ÁREA DE SALUD - MELILLA

(INGESA)

Zonas básicas

4

Centros de salud

4

2013 2023

4 4 Centros de salud con acreditación docente

4 4 cs Medicina familiar y comunitaria

4 4 cs Enfermería obstétrico-ginecológica



Población x km2

1 Municipio de 10.001 a 100.000 habitantes

50

48

48

Índice de dependencia:

(0-14 + 65 años y más) / 15 años a 64 años x 100

Índice de envejecimiento:

65 años y más / 0 a 14 años x 100

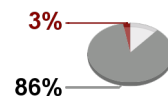
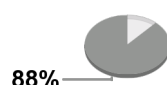
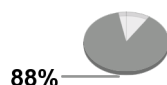
Índice de sobre-envejecimiento:

85 años y más / 65 años y más x 100

% de médicos de familia

>2.000 TSI asignadas

De 1.501 a 2.000 TSI asignadas



1.607

1.725

1.536

1.584

1.713

1.652

1.269

1.329

1.189

2013

2018

2023



% de pediatras

De 1.251 a 1.500 TSI asignadas

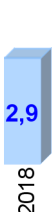

Ratios: población x profesional

Medicina de Familia

Pediatría

Enfermería

Frecuentación a consulta ordinaria



Consultas x día x profesional

86

2013

2018

2023

26

26

34

20

24

31

16

23

35

Frecuentación a urgencias

2013 0,5

2018 0,5

2023 0,4