

## RECURSOS, POBLACIÓN ASIGNADA Y ACTIVIDAD EN ATENCIÓN PRIMARIA

Este documento contiene un resumen gráfico de los principales datos e indicadores de los años 2013, 2018 y 2023, a nivel de Área de salud de la COMUNIDAD VALENCIANA.

Se presentan datos de 3 apartados:

En el primero se analiza la población en 2 bloques: municipios y población asignada a Atención Primaria.

El segundo contiene información de los recursos: centros sanitarios y profesional sanitario del Equipo de Atención Primaria.

El tercero representa la actividad ordinaria y urgente.

Las definiciones de los datos y los indicadores son consensuadas por el grupo de trabajo SIAP través de los representantes de las Consejerías de Sanidad de las comunidades autónomas y el INGESA, y publicadas en el Sistema de Información de Atención Primaria (SIAP).

La totalidad de los datos se encuentran publicados en el [Portal Estadístico](#) del Ministerio de Sanidad.

---



# ATENCIÓN PRIMARIA - ÁREA DE SALUD - DPTO. ALACANT - HOSPITAL GENERAL (ALICANTE - COMUNIDAD VALENCIANA)

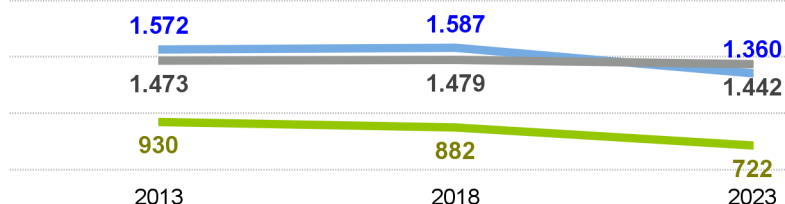
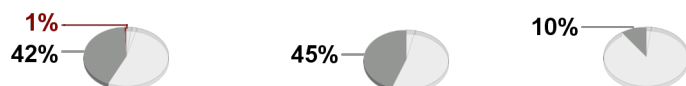
2013 2023

6	7	Centros de salud con acreditación docente
6	7	cs Medicina familiar y comunitaria
6	7	cs Enfermería familiar y comunitaria
1	1	cs Enfermería obstétrico-ginecológica
0	6	cs Medicina pediátrica
0	6	cs Enfermería pediátrica

## % de médicos de familia

>2.000 TSI asignadas

De 1.501 a 2.000 TSI asignadas



100% de pediatras tienen menos de 1.250 TSI asignadas

Zonas básicas

Centros AP

10

16

915

2013



19

874

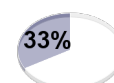
2018



18

929

2023



% Consultorio local

Población x km2

4 Municipios entre 2.001 y 500.000 habitantes

46

100

13

2013

49

113

14

2018

48

132

14

2023

Índice de dependencia:

(0-14 + 65 años y más) / 15 años a 64 años x 100

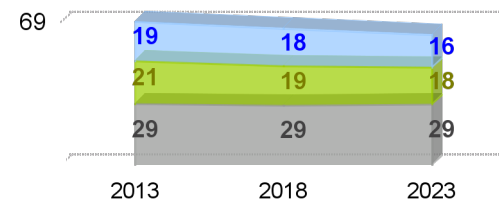
Índice de envejecimiento:

65 años y más / 0 a 14 años x 100

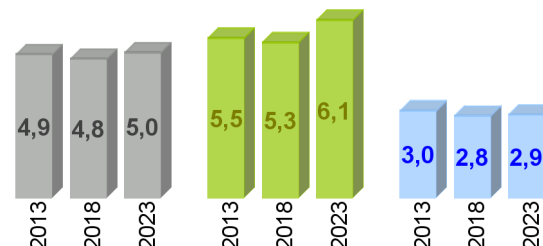
Índice de sobre-envejecimiento:

85 años y más / 65 años y más x 100

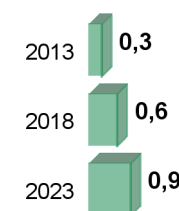
## Consultas x día x profesional



## Frecuentación a consulta ordinaria



## Frecuentación a urgencias



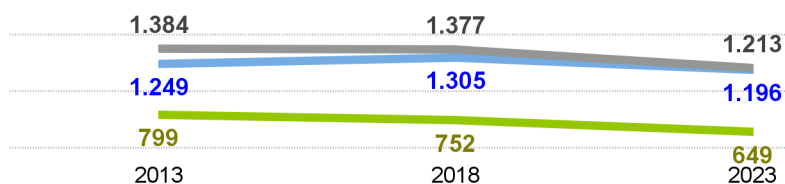
# ATENCIÓN PRIMARIA - ÁREA DE SALUD - DPTO. ALCOI (ALICANTE - COMUNIDAD VALENCIANA)

2013 2023

9	9	Centros de salud con acreditación docente
3	5	cs Medicina familiar y comunitaria
3	5	cs Enfermería familiar y comunitaria
9	8	cs Enfermería obstétrico-ginecológica
0	4	cs Medicina pediátrica
0	4	cs Enfermería pediátrica

% de médicos de familia

De 1.501 a 2.000 TSI asignadas



100% de pediatras tienen menos de 1.250 TSI asignadas

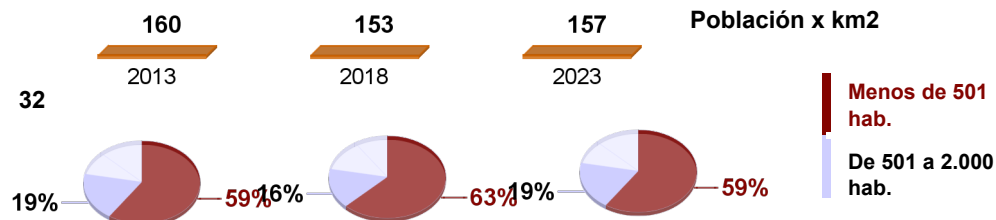
Zonas básicas 10

Centros AP 41

Municipios 32



% Consultorio local



51 54 54

Índice de dependencia:

(0-14 + 65 años y más) / 15 años a 64 años x 100



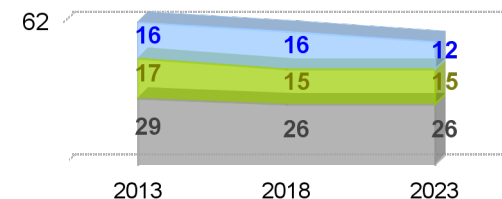
Índice de envejecimiento:

65 años y más / 0 a 14 años x 100

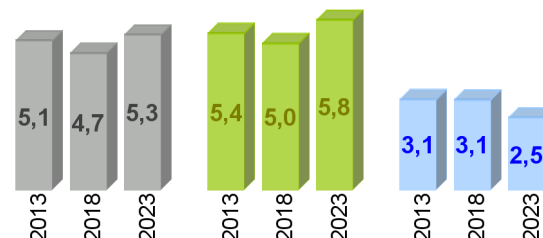
Índice de sobre-envejecimiento:

85 años y más / 65 años y más x 100

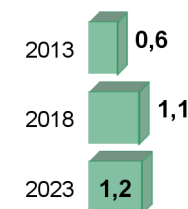
Consultas x día x profesional



Frecuentación a consulta ordinaria



Frecuentación a urgencias



# ATENCIÓN PRIMARIA - ÁREA DE SALUD - DPTO. DÉNIA

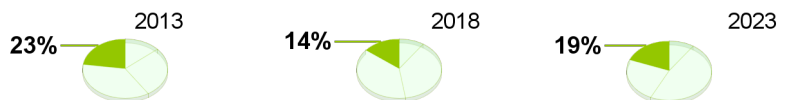
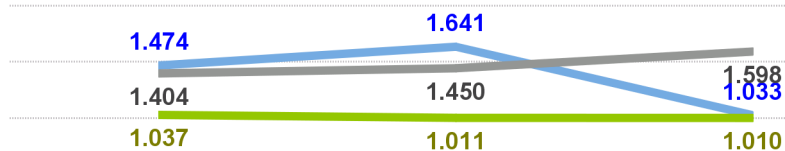
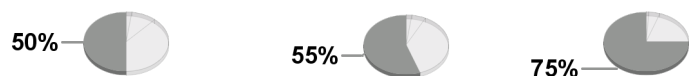
## (ALICANTE - COMUNIDAD VALENCIANA)

2013 2023

11	11	<b>Centros de salud con acreditación docente</b>
3	5	cs Medicina familiar y comunitaria
3	5	cs Enfermería familiar y comunitaria
11	11	cs Medicina obstétrico-ginecológica
11	11	cs Enfermería obstétrico-ginecológica
0	3	cs Medicina pediátrica
0	3	cs Enfermería pediátrica

% de médicos de familia

De 1.501 a 2.000 TSI asignadas



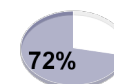
% de pediatras

De 1.251 a 1.500 TSI asignadas

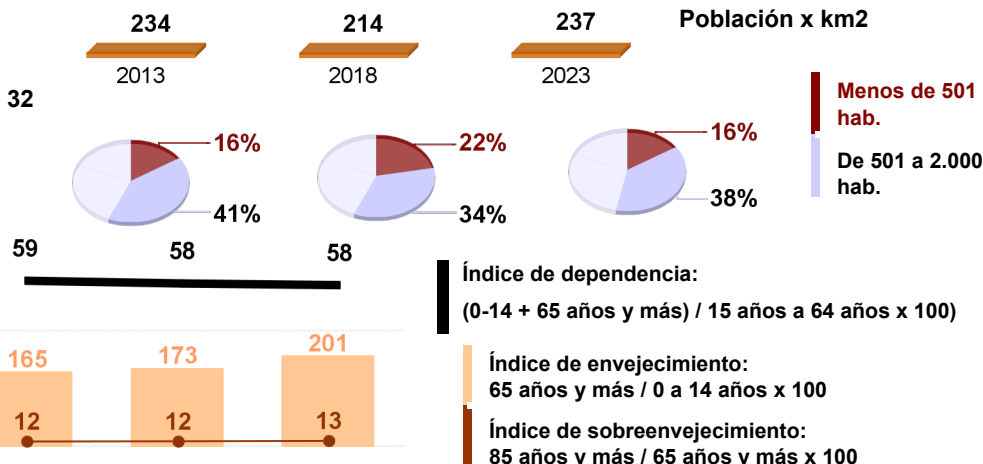
Zonas básicas 11

Centros AP 46

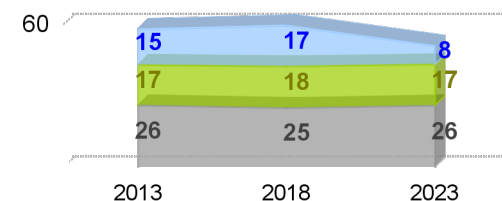
Municipios 32



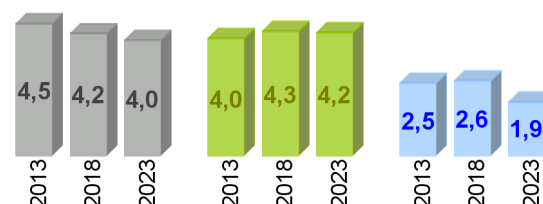
% Consultorio local



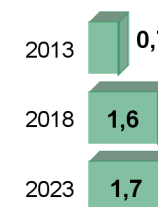
Consultas x día x profesional



Frecuentación a consulta ordinaria



Frecuentación a urgencias



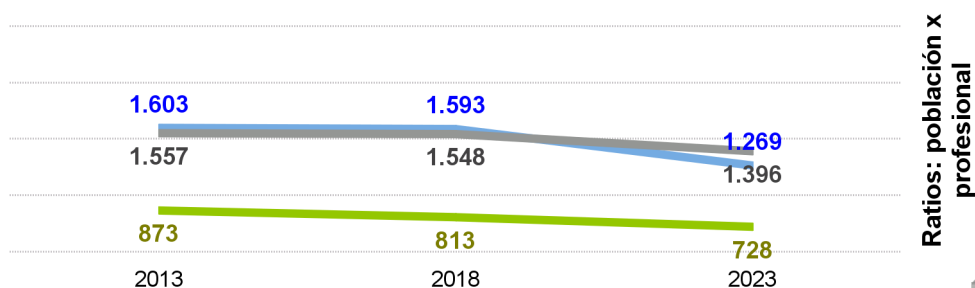
# ATENCIÓN PRIMARIA - ÁREA DE SALUD - DPTO. ELDA (ALICANTE - COMUNIDAD VALENCIANA)

2013 2023

10	11	Centros de salud con acreditación docente
7	8	cs Medicina familiar y comunitaria
7	8	cs Enfermería familiar y comunitaria
0	9	cs Medicina obstétrico-ginecológica
9	9	cs Enfermería obstétrico-ginecológica

% de médicos de familia

De 1.501 a 2.000 TSI asignadas



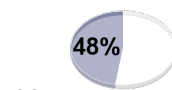
100% de pediatras tienen menos de 1.250 TSI asignadas

Zonas básicas

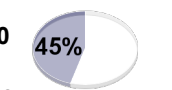
Centros AP

Municipios

9



10



9



% Consultorio local

21

160

2013

22

151

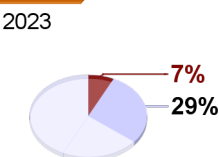
2018

22

153

2023

Población x km2



Menos de 501 hab.  
De 501 a 2.000 hab.

49

51

53

2013

2018

2023

Índice de dependencia:

(0-14 + 65 años y más) / 15 años a 64 años x 100

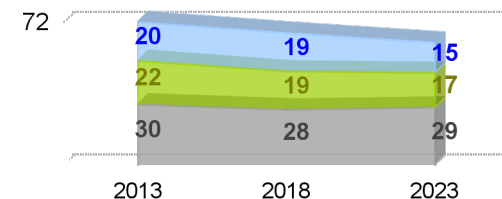
Índice de envejecimiento:

65 años y más / 0 a 14 años x 100

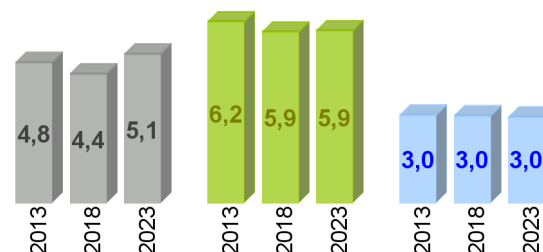
Índice de sobre-envejecimiento:

85 años y más / 65 años y más x 100

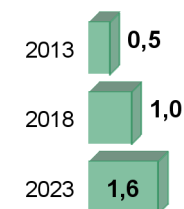
Consultas x día x profesional



Frecuentación a consulta ordinaria



Frecuentación a urgencias



# ATENCIÓN PRIMARIA - ÁREA DE SALUD - DPTO. ELX - CREVILLEN

## (ALICANTE - COMUNIDAD VALENCIANA)

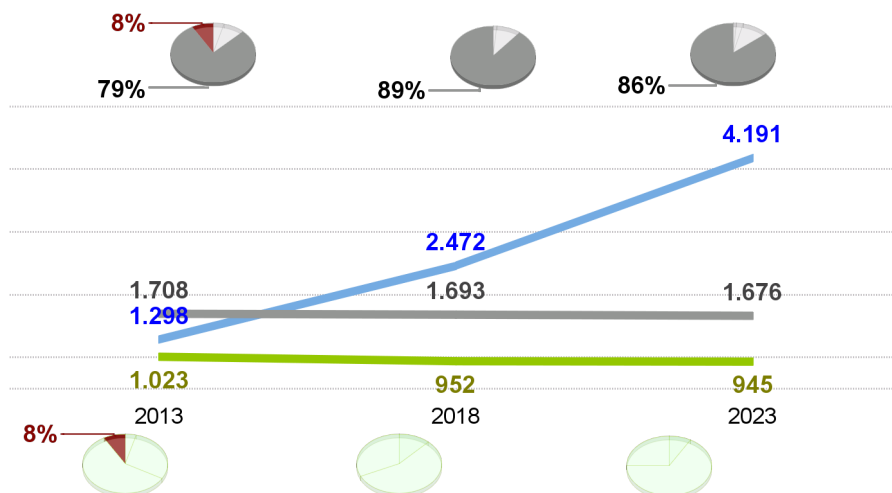
2013 2023

1	5	Centros de salud con acreditación docente
0	5	cs Medicina familiar y comunitaria
0	5	cs Enfermería familiar y comunitaria
0	4	cs Medicina obstétrico-ginecológica
1	4	cs Enfermería obstétrico-ginecológica
0	4	cs Medicina pediátrica
0	4	cs Enfermería pediátrica

% de médicos de familia

>2.000 TSI asignadas

De 1.501 a 2.000 TSI asignadas



% de pediatras

> 1.500 tsi asignadas

De 1.251 a 1.500 tsi asignadas

Zonas básicas

6

Centros AP

13

Municipios

5



% Consultorio local

375

2013

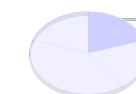
363

2018

374

2023

Población x km2



De 501 a 2.000 hab.

45

49

51

90

2013

108

2018

131

2023

Índice de dependencia:

(0-14 + 65 años y más) / 15 años a 64 años x 100

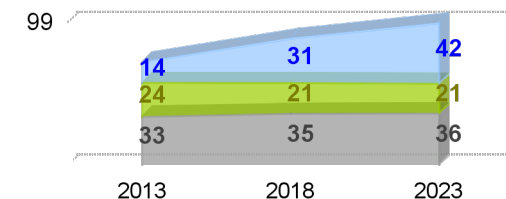
Índice de envejecimiento:

65 años y más / 0 a 14 años x 100

Índice de sobre-envejecimiento:

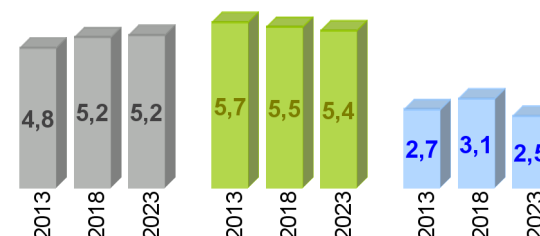
85 años y más / 65 años y más x 100

Consultas x día x profesional

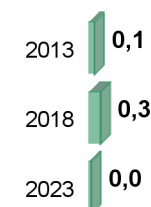


Ratios: población x profesional

Frecuentación a consulta ordinaria



Frecuentación a urgencias



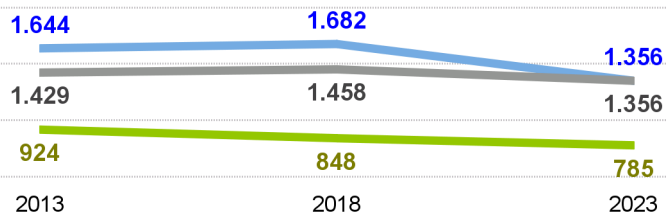
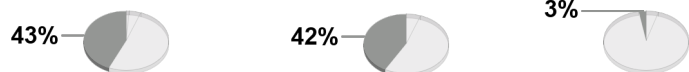
# ATENCIÓN PRIMARIA - ÁREA DE SALUD - DPTO. ELX - HOSPITAL GENERAL (ALICANTE - COMUNIDAD VALENCIANA)

2013 2023

3	5	Centros de salud con acreditación docente
3	5	cs Medicina familiar y comunitaria
3	5	cs Enfermería familiar y comunitaria
1	1	cs Enfermería obstétrico-ginecológica
0	1	cs Medicina pediátrica
0	1	cs Enfermería pediátrica

% de médicos de familia

De 1.501 a 2.000 TSI asignadas



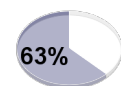
100% de pediatras tienen menos de 1.250 TSI asignadas

Zonas básicas

Centros AP

6

16

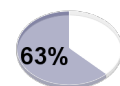


723

2013

6

16



699

2018

6

15



750

2023

% Consultorio local

Población x km2

Municipios entre 10.000 y 500.000 habitantes

50

52

51

102

12

2013

112

14

2018

136

14

2023

Índice de dependencia:

(0-14 + 65 años y más) / 15 años a 64 años x 100

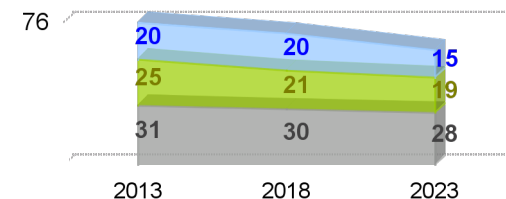
Índice de envejecimiento:

65 años y más / 0 a 14 años x 100

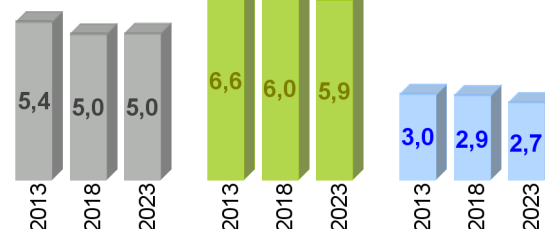
Índice de sobre-envejecimiento:

85 años y más / 65 años y más x 100

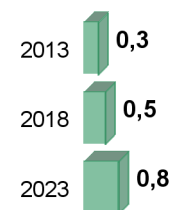
Consultas x día x profesional



Frecuentación a consulta ordinaria



Frecuentación a urgencias





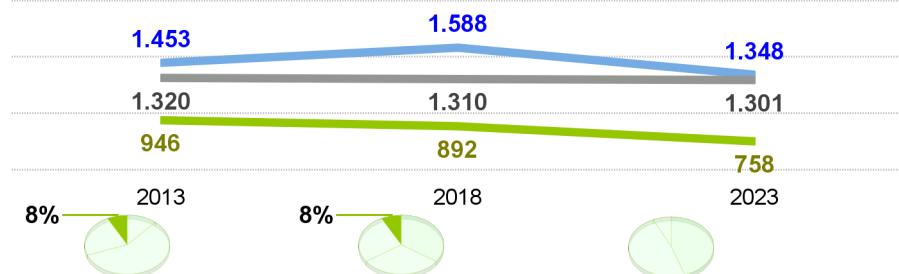
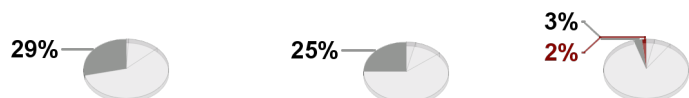
# ATENCIÓN PRIMARIA - ÁREA DE SALUD - DPTO. MARINA BAIXA (ALICANTE - COMUNIDAD VALENCIANA)

2013 2023

1	8	Centros de salud con acreditación docente
4	7	cs Medicina familiar y comunitaria
4	7	cs Enfermería familiar y comunitaria
7	7	cs Enfermería obstétrico-ginecológica

## % de médicos de familia

>2.000 TSI asignadas  
De 1.501 a 2.000 TSI asignadas



## % de pediatras

De 1.251 a 1.500 TSI asignadas



## Zonas básicas

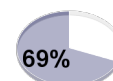
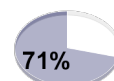
### Centros AP

### Municipios

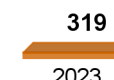
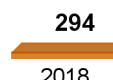
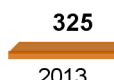
7

31

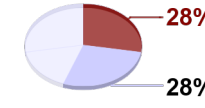
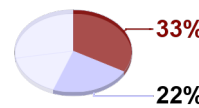
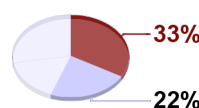
18



% Consultorio local



Población x km2



Menos de 501 hab.  
De 501 a 2.000 hab.

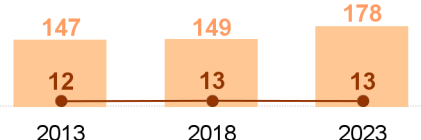
52

51

52

Índice de dependencia:

(0-14 + 65 años y más) / 15 años a 64 años x 100



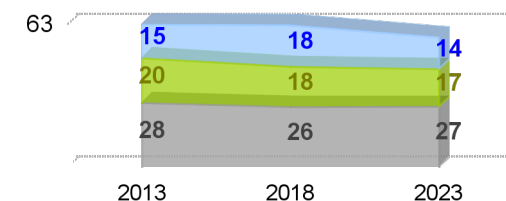
Índice de envejecimiento:

65 años y más / 0 a 14 años x 100

Índice de sobre-envejecimiento:

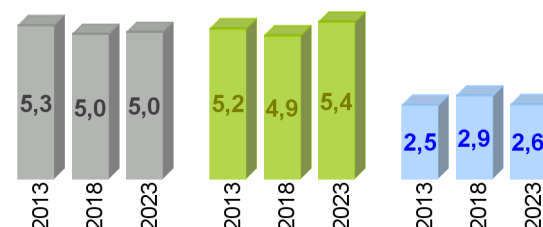
85 años y más / 65 años y más x 100

## Consultas x día x profesional

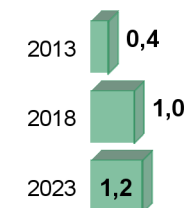


Ratios: población x profesional

## Frecuentación a consulta ordinaria



## Frecuentación a urgencias



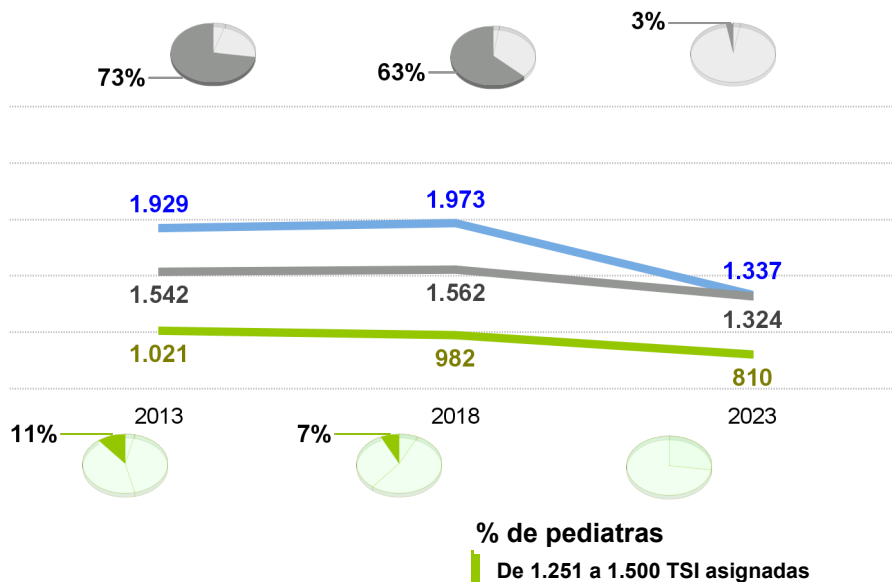
# ATENCIÓN PRIMARIA - ÁREA DE SALUD - DPTO. ORIHUELA (ALICANTE - COMUNIDAD VALENCIANA)

2013 2023

8	8	Centros de salud con acreditación docente
4	5	cs Medicina familiar y comunitaria
4	5	cs Enfermería familiar y comunitaria
8	8	cs Enfermería obstétrico-ginecológica

% de médicos de familia

De 1.501 a 2.000 TSI asignadas



Zonas básicas

7

Centros AP

37

36

36

Municipios

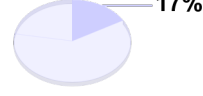
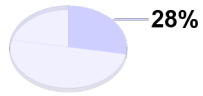
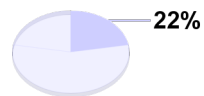
18

332  
2013

321  
2018

337  
2023

Población x km2



Menos de 501 hab.  
De 501 a 2.000 hab.

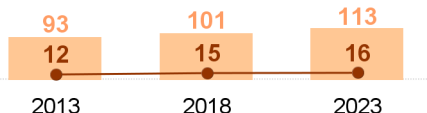
51

52

50

Índice de dependencia:

(0-14 + 65 años y más) / 15 años a 64 años x 100



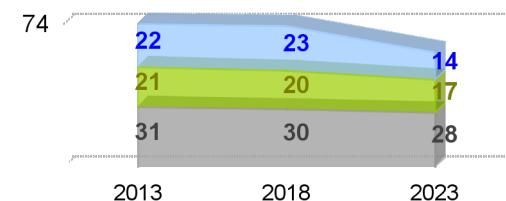
Índice de envejecimiento:

65 años y más / 0 a 14 años x 100

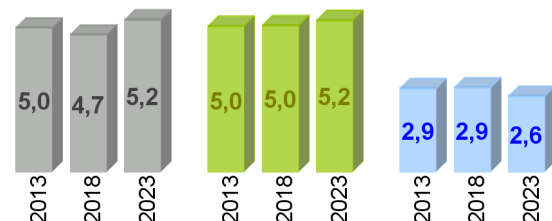
Índice de sobre-envejecimiento:

85 años y más / 65 años y más x 100

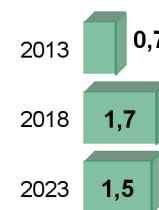
Consultas x día x profesional



Frecuentación a consulta ordinaria



Frecuentación a urgencias



# ATENCIÓN PRIMARIA - ÁREA DE SALUD - DPTO. SANT JOAN D'ALACANT (ALICANTE - COMUNIDAD VALENCIANA)

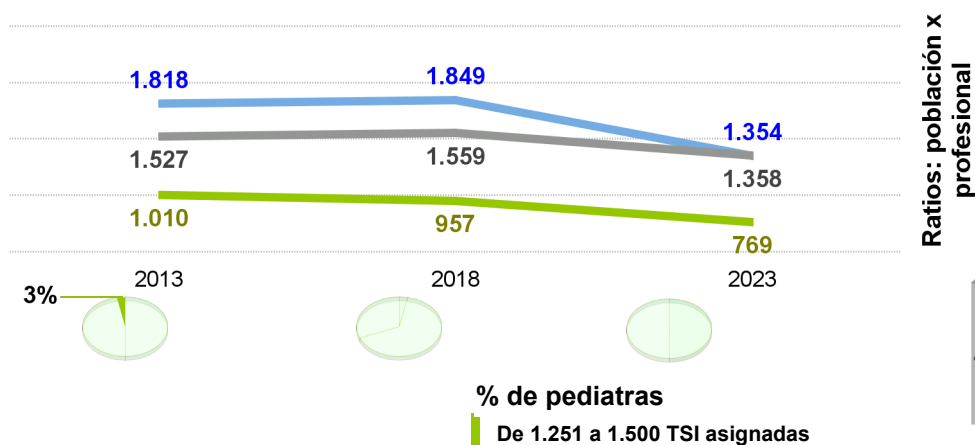
2013 2023

7	9	Centros de salud con acreditación docente
6	8	cs Medicina familiar y comunitaria
6	8	cs Enfermería familiar y comunitaria
4	3	cs Enfermería obstétrico-ginecológica
0	1	cs Medicina pediátrica
0	1	cs Enfermería pediátrica

## % de médicos de familia

>2.000 TSI asignadas

De 1.501 a 2.000 TSI asignadas



Zonas básicas

9

Centros AP

21



20



424

2013

391

2018

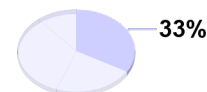
423

2023

Población x km2

Municipios

9



De 501 a 2.000 hab.

53

53

51

Índice de dependencia:

(0-14 + 65 años y más) / 15 años a 64 años x 100

Índice de envejecimiento:

65 años y más / 0 a 14 años x 100

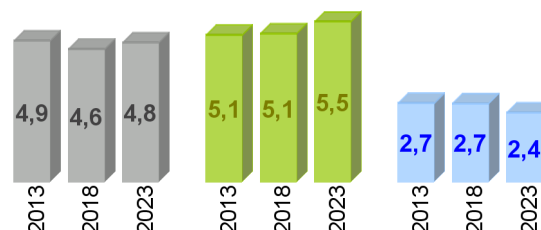
Índice de sobre-envejecimiento:

85 años y más / 65 años y más x 100

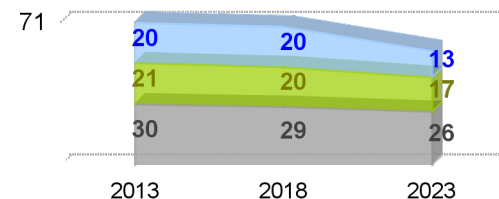
Ratios: población x profesional

Medicina de Familia  
Pediatría  
Enfermería

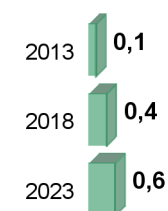
## Frecuentación a consulta ordinaria



## Consultas x día x profesional



## Frecuentación a urgencias



# ATENCIÓN PRIMARIA - ÁREA DE SALUD - DPTO. TORREVIEJA (ALICANTE - COMUNIDAD VALENCIANA)

Zonas básicas 5

Centros AP 22

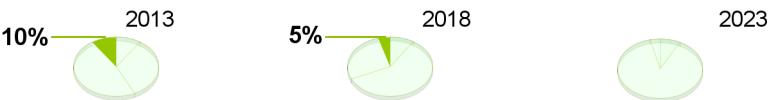
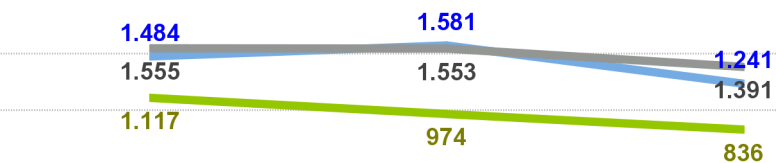


2013 2023

2013	2023	Centros de salud con acreditación docente
6	10	cs Medicina familiar y comunitaria
1	6	cs Enfermería familiar y comunitaria
1	6	cs Medicina obstétrico-ginecológica
6	6	cs Enfermería obstétrico-ginecológica
0	3	cs Medicina pediátrica
0	3	cs Enfermería pediátrica

% de médicos de familia

De 1.501 a 2.000 TSI asignadas

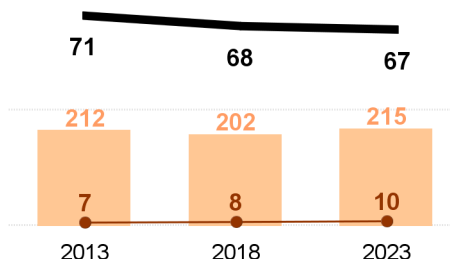


% de pediatras

De 1.251 a 1.500 TSI asignadas



10 Municipios entre 2.001 y 500.000 habitantes



Índice de dependencia:

(0-14 + 65 años y más) / 15 años a 64 años x 100

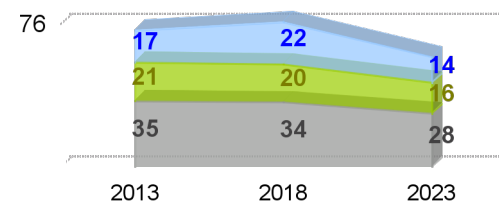
Índice de envejecimiento:

65 años y más / 0 a 14 años x 100

Sobreenvejecimiento:

85 años y más / 65 años y más x 100

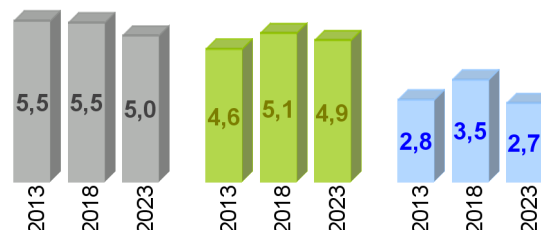
Consultas x día x profesional



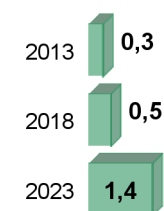
Ratios: población x profesional

Medicina de Familia  
Pediatría  
Enfermería

Frecuentación a consulta ordinaria



Frecuentación a urgencias



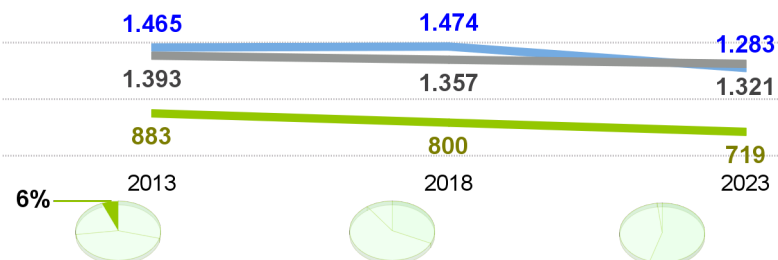
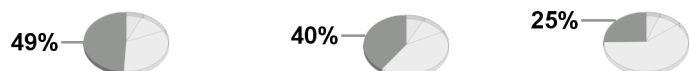
# ATENCIÓN PRIMARIA - ÁREA DE SALUD - DPTO. CASTELLÓN (CASTELLÓN - COMUNIDAD VALENCIANA)

2013 2026

	2013	2026	
	7	10	Centros de salud con acreditación docente
	7	10	cs Medicina familiar y comunitaria
	7	10	cs Enfermería familiar y comunitaria
	1	1	cs Enfermería obstétrico-ginecológica

% de médicos de familia

De 1.501 a 2.000 TSI asignadas

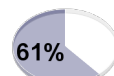


% de pediatras

De 1.251 a 1.500 TSI asignadas

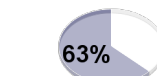
Zonas básicas

17



Centros AP

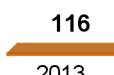
62



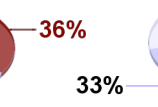
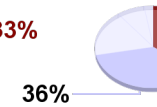
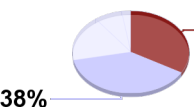
% Consultorio local

Municipios

39



Población x km2



Menos de 501 hab.

De 501 a 2.000 hab.

49

51

51

Índice de dependencia:

(0-14 + 65 años y más) / 15 años a 64 años x 100

111

14

2013

125

16

2018

146

15

2023

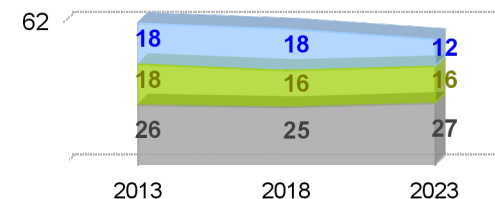
Índice de envejecimiento:

65 años y más / 0 a 14 años x 100

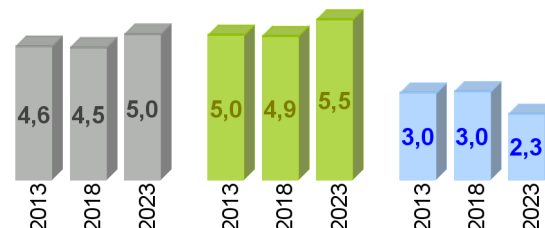
Índice de sobre-envejecimiento:

85 años y más / 65 años y más x 100

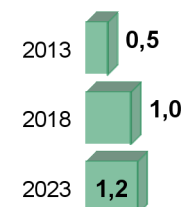
Consultas x día x profesional



Frecuentación a consulta ordinaria



Frecuentación a urgencias

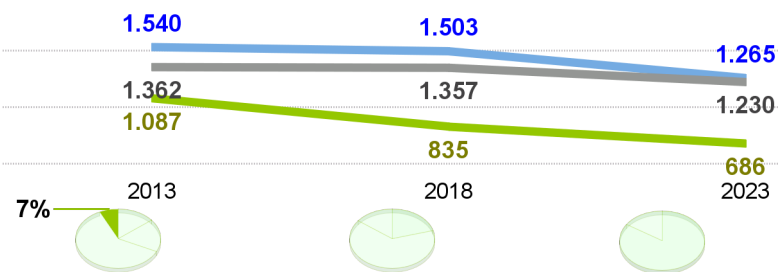


# ATENCIÓN PRIMARIA - ÁREA DE SALUD - DPTO. LA PLANA (CASTELLÓN - COMUNIDAD VALENCIANA)

2013 2023

8	10	Centros de salud con acreditación docente
8	10	cs Medicina familiar y comunitaria
8	10	cs Enfermería familiar y comunitaria
2	2	cs Enfermería obstétrico-ginecológica

% de médicos de familia  
De 1.501 a 2.000 TSI asignadas



% de pediatras  
De 1.251 a 1.500 TSI asignadas

Zonas básicas

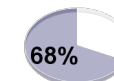
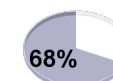
9

Centros AP

44

Municipios

33



% Consultorio local

206

2013

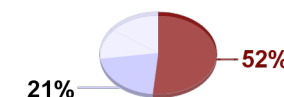
194

2018

200

2023

Población x km2



Menos de 501 hab.  
De 501 a 2.000 hab.

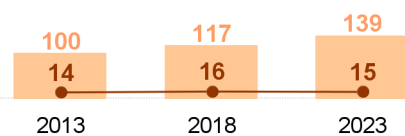
50

52

51

Índice de dependencia:

(0-14 + 65 años y más) / 15 años a 64 años x 100



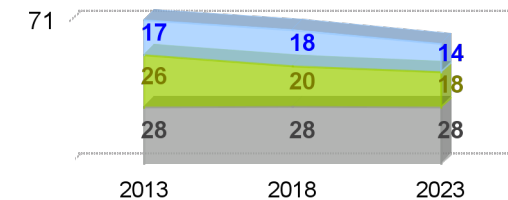
Índice de envejecimiento:

65 años y más / 0 a 14 años x 100

Índice de sobre-envejecimiento:

85 años y más / 65 años y más x 100

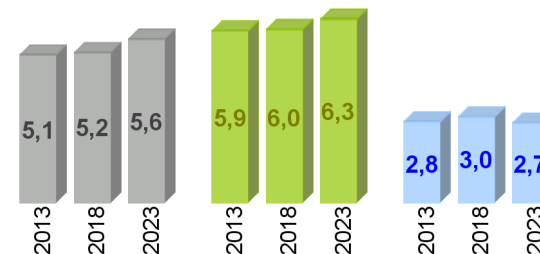
Consultas x día x profesional



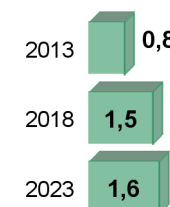
Ratios: población x profesional

Medicina de Familia  
Pediatría  
Enfermería

Frecuentación a consulta ordinaria



Frecuentación a urgencias



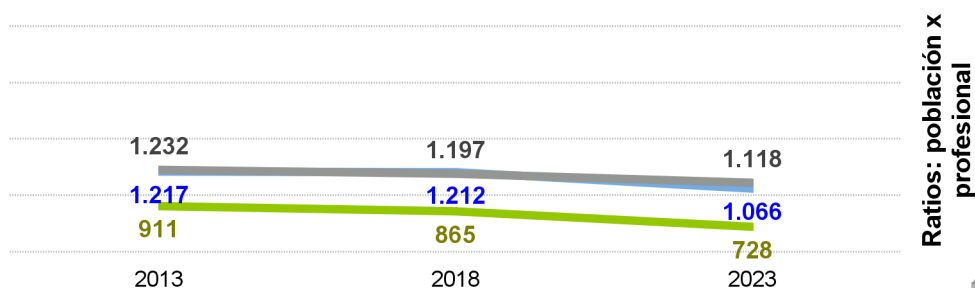
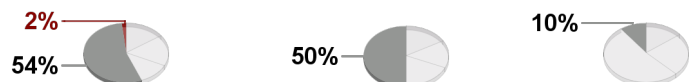
# ATENCIÓN PRIMARIA - ÁREA DE SALUD - DPTO. VINARÒS (CASTELLÓN - COMUNIDAD VALENCIANA)

2013 2023

		Centros de salud con acreditación docente
1	2	cs Medicina familiar y comunitaria
2	2	cs Enfermería familiar y comunitaria
7	0	cs Enfermería obstétrico-ginecológica

## % de médicos de familia

>2.000 TSI asignadas  
De 1.501 a 2.000 tsi asignadas



100% de pediatras tienen menos de 1.250 TSI asignadas

Zonas básicas

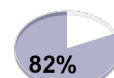
7

Centros AP

38

Municipios

31



% Consultorio local

43

2013

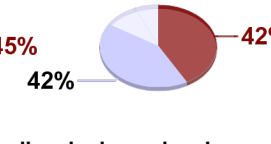
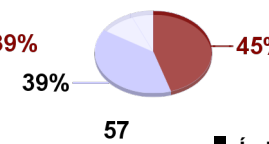
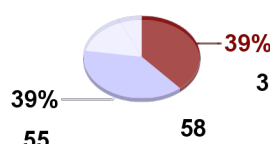
39

2018

41

2023

Población x km2



Menos de 501 hab.  
De 501 a 2.000 hab.

Índice de dependencia:


(0-14 + 65 años y más) / 15 años a 64 años x 100

Índice de envejecimiento:

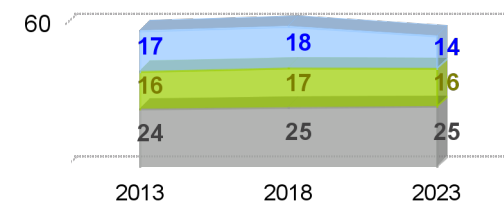
65 años y más / 0 a 14 años x 100

Índice de sobre-envejecimiento:

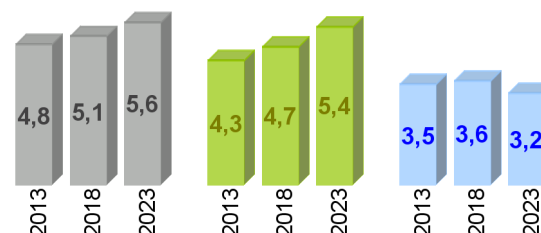
85 años y más / 65 años y más x 100



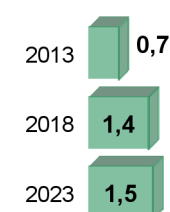
Consultas x día x profesional



Frecuentación a consulta ordinaria



Frecuentación a urgencias



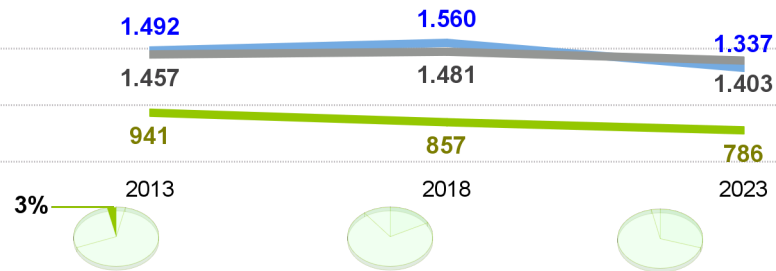
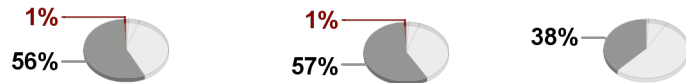
# ATENCIÓN PRIMARIA - ÁREA DE SALUD - DPTO. GANDÍA (VALENCIA - COMUNIDAD VALENCIANA)

2013 2023

8	7	Centros de salud con acreditación docente
2	7	cs Medicina familiar y comunitaria
2	7	cs Enfermería familiar y comunitaria
7	2	cs Enfermería obstétrico-ginecológica

## % de médicos de familia

>2.000 TSI asignadas  
De 1.501 a 2.000 TSI asignadas



## % de pediatras

De 1.251 a 1.500 TSI asignadas



## Zonas básicas

### Centros AP

### Municipios

9

50

41

50

2013

50

50

52

2018

2013

51

51

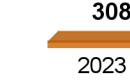
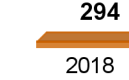
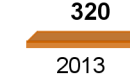
51

2023

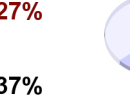
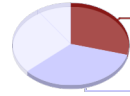
2023



% Consultorio local



Población x km2



Menos de 501 hab.  
De 501 a 2.000 hab.

## Índice de dependencia:

(0-14 + 65 años y más) / 15 años a 64 años x 100

## Índice de envejecimiento:

65 años y más / 0 a 14 años x 100

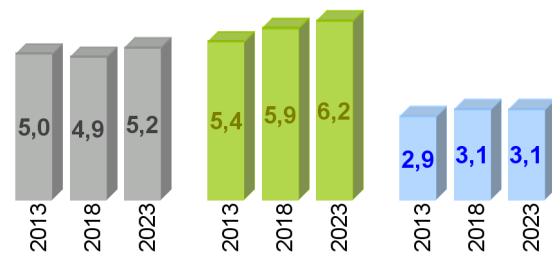
## Índice de sobre-envejecimiento:

85 años y más / 65 años y más x 100

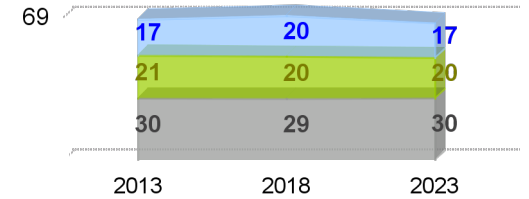
Ratios: población x profesional

Medicina de Familia  
Pediatría  
Enfermería

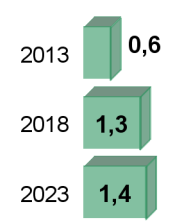
## Frecuentación a consulta ordinaria



## Consultas x día x profesional



## Frecuentación a urgencias





# ATENCIÓN PRIMARIA - ÁREA DE SALUD - DPTO. LA RIBERA (VALENCIA - COMUNIDAD VALENCIANA)

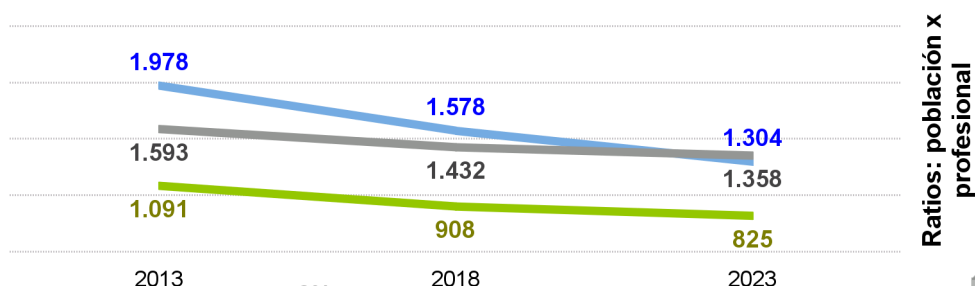
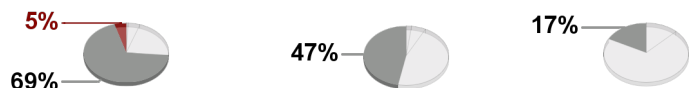
2013 2023

	Centros de salud con acreditación docente
6	7 cs Medicina familiar y comunitaria
6	7 cs Enfermería familiar y comunitaria
1	1 cs Enfermería obstétrico-ginecológica
0	2 cs Medicina geriátrica
0	2 cs Enfermería geriátrica

## % de médicos de familia

>2.000 TSI asignadas

De 1.501 a 2.000 TSI asignadas



## % de pediatras

De 1.251 a 1.500 TSI asignadas

Zonas básicas

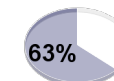
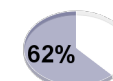
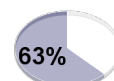
11

Centros AP

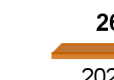
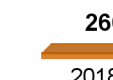
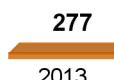
40

Municipios

30



% Consultorio local



Población x km2



De 501 a 2.000 hab.


50

52

51

Índice de dependencia:

(0-14 + 65 años y más) / 15 años a 64 años x 100



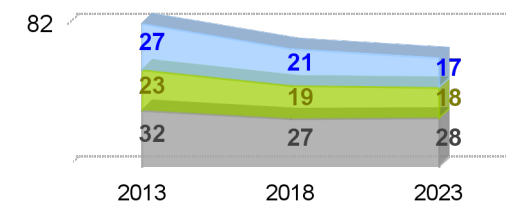
Índice de envejecimiento:

65 años y más / 0 a 14 años x 100

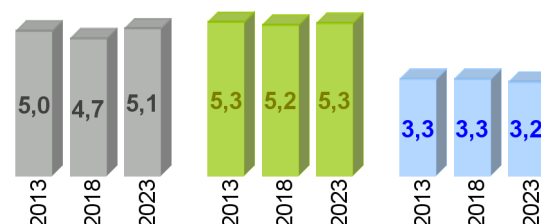
Índice de sobre-envejecimiento:

85 años y más / 65 años y más x 100

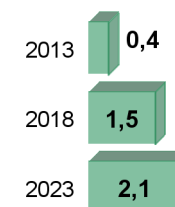
## Consultas x día x profesional



## Frecuentación a consulta ordinaria



## Frecuentación a urgencias



# ATENCIÓN PRIMARIA - ÁREA DE SALUD - DPTO. MANISES (VALENCIA - COMUNIDAD VALENCIANA)

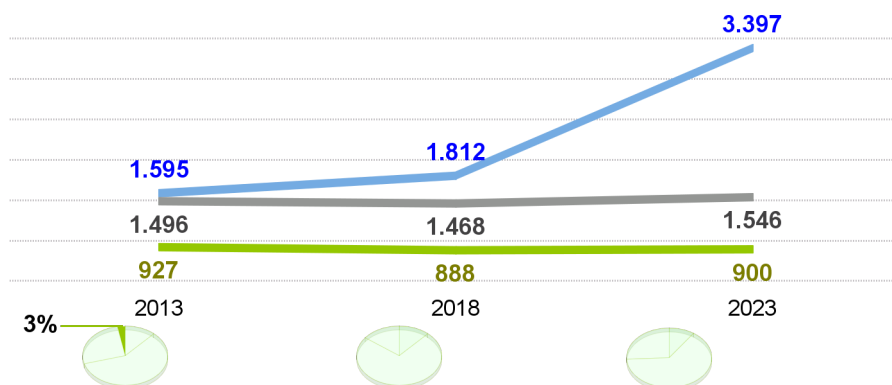
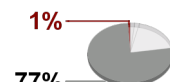
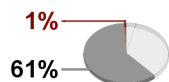
2013 2023

1	5	Centros de salud con acreditación docente
1	4	cs Medicina familiar y comunitaria
1	4	cs Enfermería familiar y comunitaria
0	1	cs Medicina obstétrico-ginecológica
0	1	cs Enfermería obstétrico-ginecológica
0	2	cs Medicina pediátrica
0	2	cs Enfermería pediátrica

## % de médicos de familia

>2.000 TSI asignadas

De 1.501 a 2.000 TSI asignadas



## % de pediatras

De 1.251 a 1.500 TSI asignadas

Zonas básicas

9

Centros AP

20

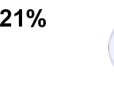
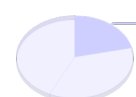
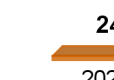
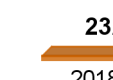
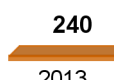
Municipios

14



% Consultorio local

Población x km2



De 501 a 2.000 hab.

47

49

48

Índice de dependencia:

(0-14 + 65 años y más) / 15 años a 64 años x 100



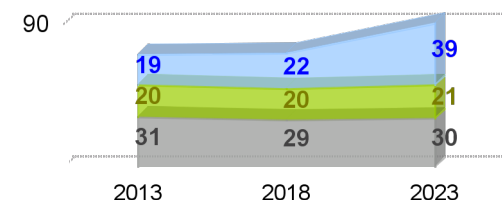
Índice de envejecimiento:

65 años y más / 0 a 14 años x 100

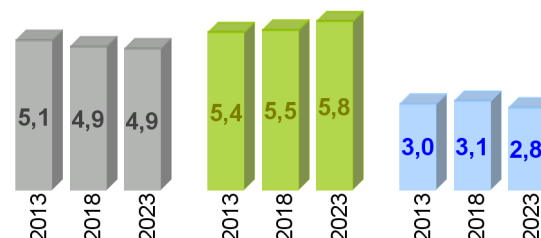
Índice de sobre-envejecimiento:

85 años y más / 65 años y más x 100

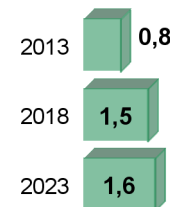
## Consultas x día x profesional



## Frecuentación a consulta ordinaria



## Frecuentación a urgencias



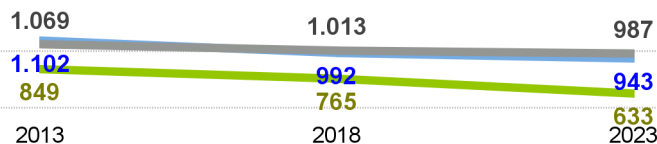
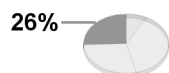
# ATENCIÓN PRIMARIA - ÁREA DE SALUD - DPTO. REQUENA (VALENCIA - COMUNIDAD VALENCIANA)

2013 2023

2	2	Centros de salud con acreditación docente
2	2	cs Medicina familiar y comunitaria
2	2	cs Enfermería familiar y comunitaria

% de médicos de familia

De 1.501 a 2.000 TSI asignadas



100% de pediatras tienen menos de 1.250 TSI asignadas

Zonas básicas

5

Centros AP

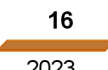
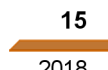
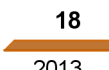
49

Municipios

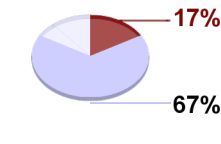
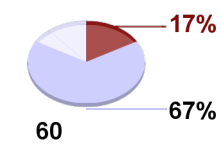
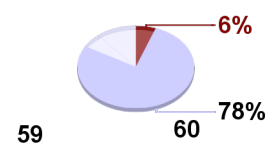
18



% Consultorio local



Población x km2



Menos de 501 hab.  
De 501 a 2.000 hab.

Índice de dependencia:


(0-14 + 65 años y más) / 15 años a 64 años x 100

Índice de envejecimiento:

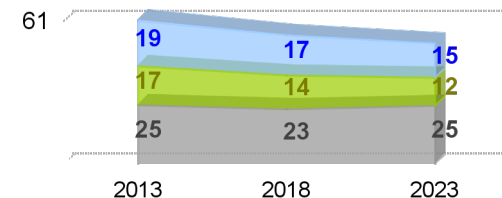
65 años y más / 0 a 14 años x 100

Índice de sobre-envejecimiento:

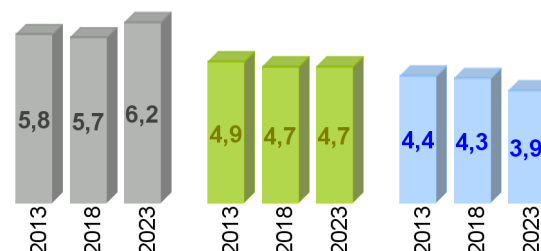
85 años y más / 65 años y más x 100



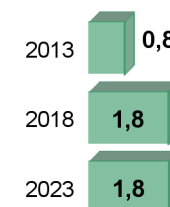
Consultas x día x profesional



Frecuentación a consulta ordinaria



Frecuentación a urgencias



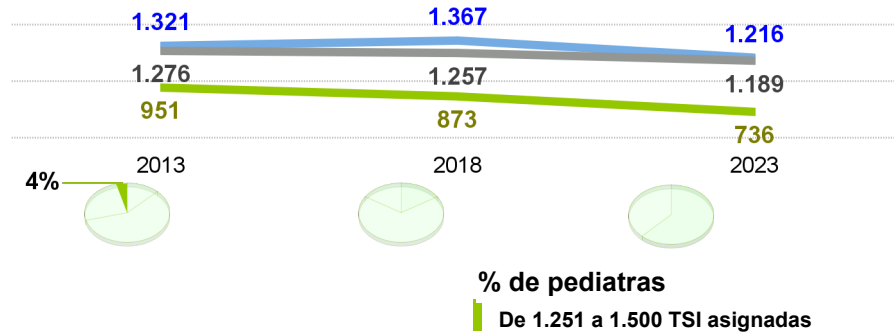
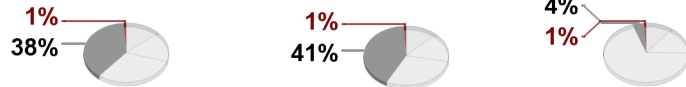
# ATENCIÓN PRIMARIA - ÁREA DE SALUD - DPTO. SAGUNT (VALENCIA - COMUNIDAD VALENCIANA)

2013 2023

1	7	Centros de salud con acreditación docente
1	7	cs Medicina familiar y comunitaria
1	7	cs Enfermería familiar y comunitaria
1	0	cs Enfermería obstétrico-ginecológica

## % de médicos de familia

>2.000 TSI asignadas  
De 1.501 a 2.000 TSI asignadas



Zonas básicas

Centros AP

Municipios

10

60

50



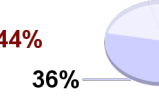
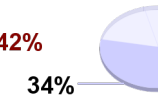
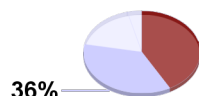
% Consultorio local

113  
2013

109  
2018

117  
2023

Población x km2



Menos de 501 hab.  
De 501 a 2.000 hab.

Índice de dependencia:

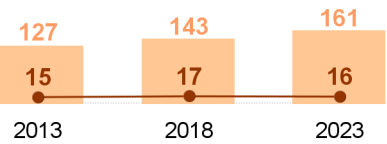
(0-14 + 65 años y más) / 15 años a 64 años x 100

Índice de envejecimiento:

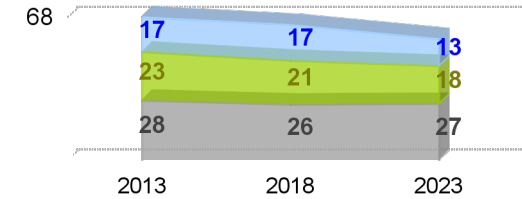
65 años y más / 0 a 14 años x 100

Índice de sobre-envejecimiento:

85 años y más / 65 años y más x 100

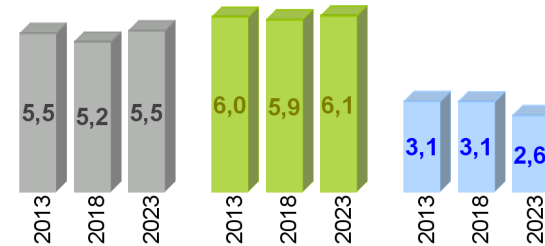


Consultas x día x profesional

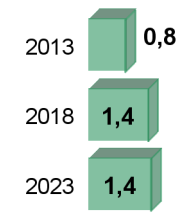


Ratios: población x profesional

Frecuentación a consulta ordinaria



Frecuentación a urgencias



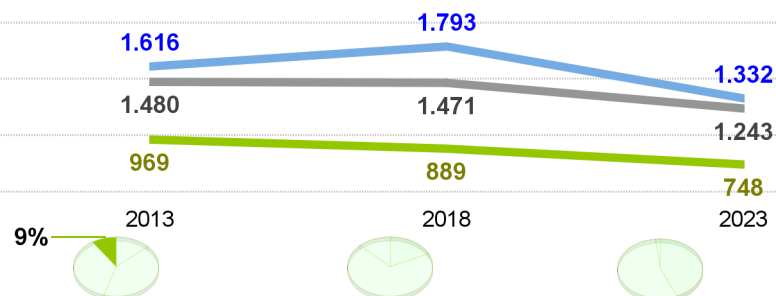
# ATENCIÓN PRIMARIA - ÁREA DE SALUD - DPTO. VALENCIA - ARNAU DE VILANOVA - LLÍRIA (VALENCIA - COMUNIDAD VALENCIANA)

2013 2023

8	10	Centros de salud con acreditación docente
6	8	cs Medicina familiar y comunitaria
6	8	cs Enfermería familiar y comunitaria
0	1	cs Medicina obstétrico-ginecológica
3	4	cs Enfermería obstétrico-ginecológica
0	1	cs Medicina pediátrica
0	1	cs Enfermería pediátrica

## % de médicos de familia

>2.000 TSI asignadas  
De 1.501 a 2.000 TSI asignadas



## % de pediatras

De 1.251 a 1.500 TSI asignadas

9%

## Zonas básicas

Centros AP

Municipios

16

57

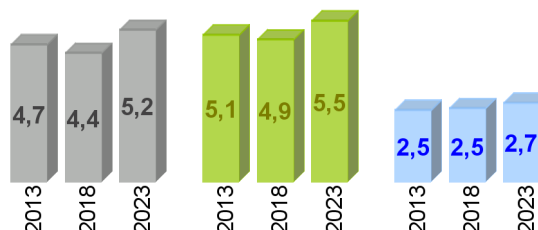
46

49

87

Ratios: población x profesional

## Frecuentación a consulta ordinaria



17

56

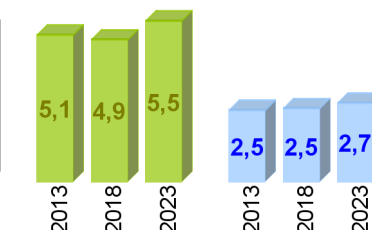
51

104

15

Medicina de Familia  
Pediatría  
Enfermería

## Frecuentación a urgencias



16

59

49

127

15

Medicina de Familia  
Pediatría  
Enfermería

## Frecuentación a urgencias



17

56

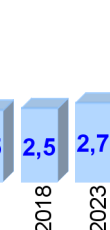
51

104

15

Medicina de Familia  
Pediatría  
Enfermería

## Frecuentación a urgencias



16

59

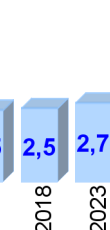
49

127

15

Medicina de Familia  
Pediatría  
Enfermería

## Frecuentación a urgencias



% Consultorio local

Población x km2

Menos de 501 hab.  
De 501 a 2.000 hab.

Índice de dependencia:

(0-14 + 65 años y más) / 15 años a 64 años x 100

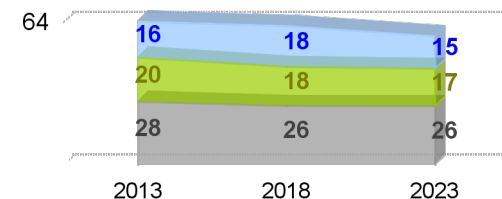
Índice de envejecimiento:

65 años y más / 0 a 14 años x 100

Índice de sobre-envejecimiento:

85 años y más / 65 años y más x 100

## Consultas x día x profesional



# ATENCIÓN PRIMARIA - ÁREA DE SALUD - DPTO. VALENCIA - CLÍNICA - LA MALVA-ROSA (VALENCIA - COMUNIDAD VALENCIANA)

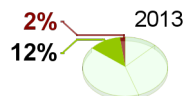
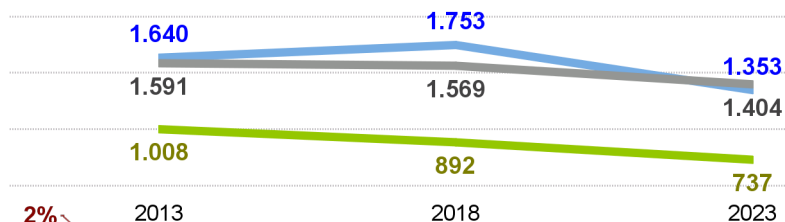
2013 2023

3	10	Centros de salud con acreditación docente
3	9	cs Medicina familiar y comunitaria
3	9	cs Enfermería familiar y comunitaria
0	1	cs Enfermería obstétrico-ginecológica
0	4	cs Medicina pediátrica
0	4	cs Enfermería pediátrica

## % de médicos de familia

>2.000 TSI asignadas

De 1.501 a 2.000 TSI asignadas



## % de pediatras

>1.500 TSI asignadas

De 1.251 a 1.500 TSI asignadas

Zonas básicas

Centros AP

Municipios

16

32

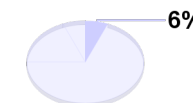
16



% Consultorio local



Población x km2

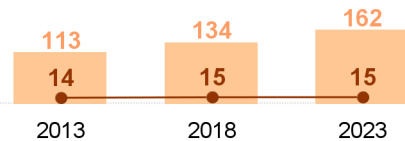


De 501 a 2.000 hab.

48

51

49



Índice de dependencia:

(0-14 + 65 años y más) / 15 años a 64 años x 100

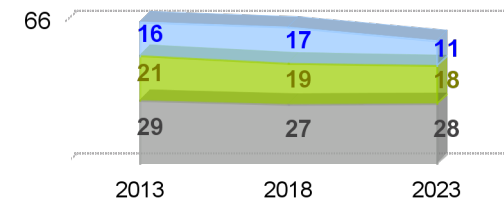
Índice de envejecimiento:

65 años y más / 0 a 14 años x 100

Índice de sobre-envejecimiento:

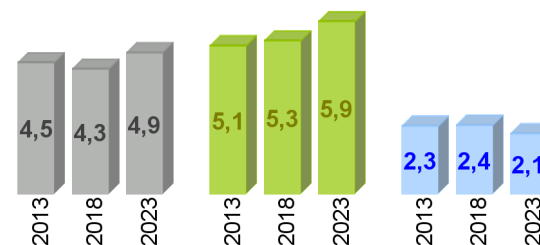
85 años y más / 65 años y más x 100

## Consultas x día x profesional

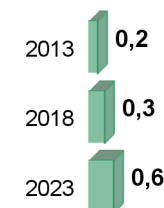


Ratios: población x profesional

## Frecuentación a consulta ordinaria



## Frecuentación a urgencias



# ATENCIÓN PRIMARIA - ÁREA DE SALUD - DPTO. VALENCIA - DR. PESET (VALENCIA - COMUNIDAD VALENCIANA)

2013 2023

4	6	Centros de salud con acreditación docente
4	6	cs Medicina familiar y comunitaria
4	6	cs Enfermería familiar y comunitaria

Zonas básicas

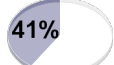
Centros AP

Municipios

16

27

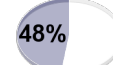
5



11

21

21



2018

11

21

2023



2023

% Consultorio local

Población x km2

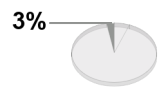
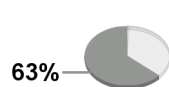
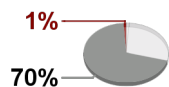
Menos de 501 hab.



% de médicos de familia

>2.000 TSI asignadas

De 1.501 a 2.000 TSI asignadas



49

52

50

119

14

2013

152

15

2018

176

15

2023

Índice de dependencia:

(0-14 + 65 años y más) / 15 años a 64 años x 100

Índice de envejecimiento:

65 años y más / 0 a 14 años x 100

Índice de sobre-envejecimiento:

85 años y más / 65 años y más x 100

Consultas x día x profesional

64

16

19

29

2013

15

18

27

2018

13

16

26

2023

Ratios: población x profesional

Medicina de Familia

Pediatría

Enfermería

Frecuentación a consulta ordinaria

4,6

4,3

4,7

2013

5,3

5,2

5,8

2013

2,6

2,6

2,5

2013

2018

2023

Frecuentación a urgencias

2013

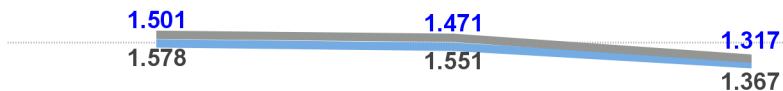
2018

2023

0,3

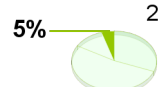
0,4

0,4



% de pediatras

De 1.251 a 1.500 TSI asignadas



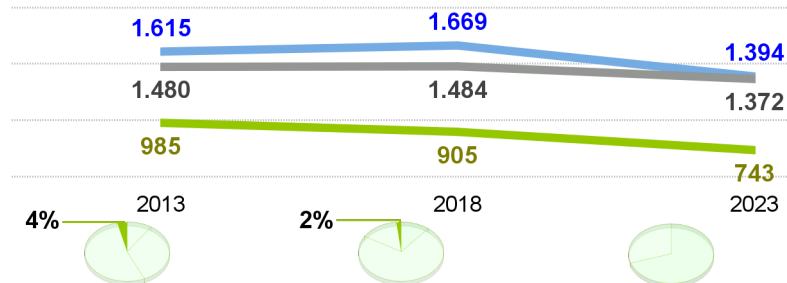
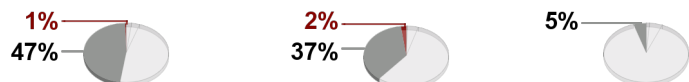
# ATENCIÓN PRIMARIA - ÁREA DE SALUD - DPTO. VALENCIA - HOSPITAL GENERAL (VALENCIA - COMUNIDAD VALENCIANA)

2013 2023

4	12	Centros de salud con acreditación docente
4	12	cs Medicina familiar y comunitaria
4	12	cs Enfermería familiar y comunitaria
1	1	cs Enfermería obstétrico-ginecológica

## % de médicos de familia

>2.000 TSI asignadas  
De 1.501 a 2.000 TSI asignadas



## % de pediatras

De 1.251 a 1.500 TSI asignadas

Zonas básicas

Centros AP

Municipios

14

23

12



15

25

12



14

25

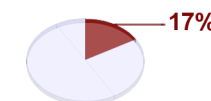
12



% Consultorio local

Población x km2

Menos de 501 hab.



48

50

48

114

130

150

2013

2018

2023

Índice de dependencia:

(0-14 + 65 años y más) / 15 años a 64 años x 100

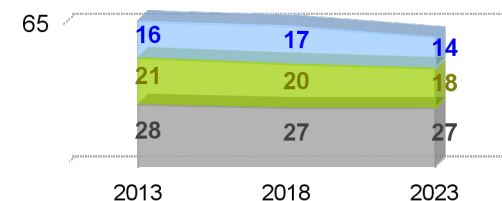
Índice de envejecimiento:

65 años y más / 0 a 14 años x 100

Índice de sobre-envejecimiento:

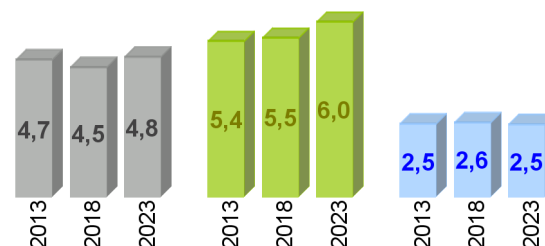
85 años y más / 65 años y más x 100

## Consultas x día x profesional

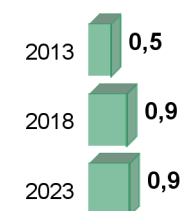


Ratios: población x profesional

## Frecuentación a consulta ordinaria



## Frecuentación a urgencias





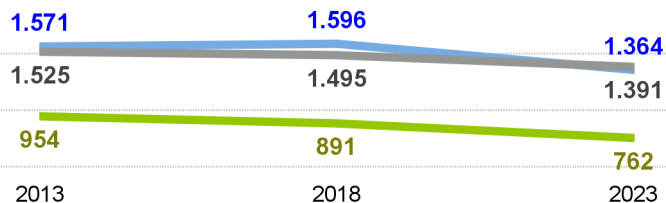
# ATENCIÓN PRIMARIA - ÁREA DE SALUD - DPTO. VALENCIA - LA FE (VALENCIA - COMUNIDAD VALENCIANA)

2013 2023

6	8	Centros de salud con acreditación docente
5	7	cs Medicina familiar y comunitaria
5	7	cs Enfermería familiar y comunitaria
0	5	cs Medicina obstétrico-ginecológica
1	5	cs Enfermería obstétrico-ginecológica
0	2	cs Medicina pediátrica
0	2	cs Enfermería pediátrica

% de médicos de familia

De 1.501 a 2.000 TSI asignadas



100% de pediatras tienen menos de 1.250 TSI asignadas

Zonas básicas

6



11



11



% Consultorio local

Centros AP

14

21

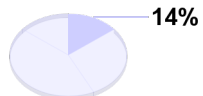
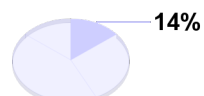
20



Población x km2

Municipios

7



Menos de 501 hab.  
De 501 a 2.000 hab.

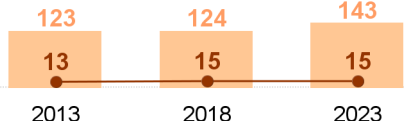
49

52

50

Índice de dependencia:

(0-14 + 65 años y más) / 15 años a 64 años x 100



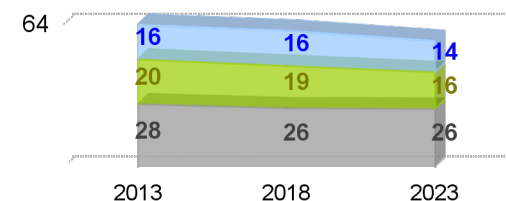
Índice de envejecimiento:

65 años y más / 0 a 14 años x 100

Índice de sobre-envejecimiento:

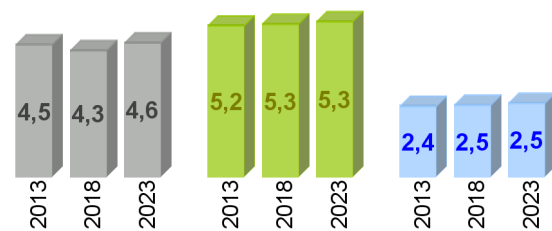
85 años y más / 65 años y más x 100

Consultas x día x profesional

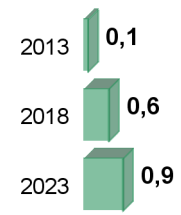


Ratios: población x profesional

Frecuentación a consulta ordinaria



Frecuentación a urgencias



# ATENCIÓN PRIMARIA - ÁREA DE SALUD - DPTO. XÀTIVA - ONTINYENT (VALENCIA - COMUNIDAD VALENCIANA)

Zonas básicas 17

Centros AP 71



% Consultorio local

2013 2023

4 8 Centros de salud con acreditación docente

4 8 cs Medicina familiar y comunitaria

4 8 cs Enfermería familiar y comunitaria

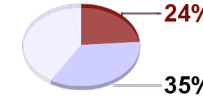
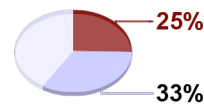
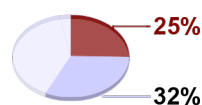
Municipios 63

111  
2013

103  
2018

104  
2023

Población x km2



Menos de 501 hab.

De 501 a 2.000 hab.

50

52

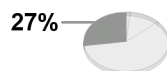
52

Índice de dependencia:

(0-14 + 65 años y más) / 15 años a 64 años x 100

% de médicos de familia

De 1.501 a 2.000 TSI asignadas

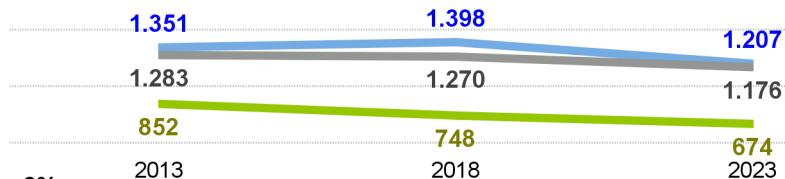


Índice de envejecimiento:

65 años y más / 0 a 14 años x 100

Índice de sobre-envejecimiento:

85 años y más / 65 años y más x 100



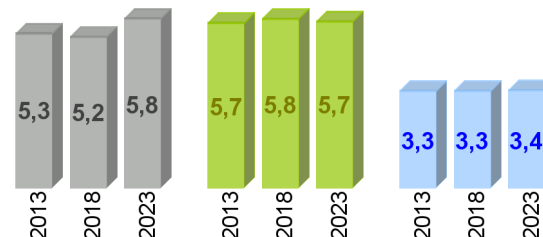
Ratios: población x profesional

Medicina de Familia

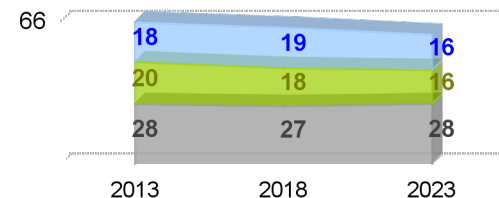
Pediatría

Enfermería

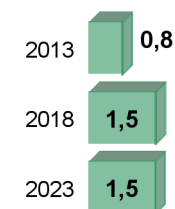
Frecuentación a consulta ordinaria



Consultas x día x profesional



Frecuentación a urgencias



% de pediatras

De 1.251 a 1.500 TSI asignadas

