

RECURSOS, POBLACIÓN ASIGNADA Y ACTIVIDAD EN ATENCIÓN PRIMARIA

Este documento contiene un resumen gráfico de los principales datos e indicadores de los años 2013, 2018 y 2023, a nivel de Área de salud de la COMUNIDAD DE CASTILLA - LA MANCHA.

Se presentan datos de 3 apartados:

En el primero se analiza la población en 2 bloques: número de municipios por tamaño de la población y la Población asignada a AP

El segundo contiene información de los recursos: Centros sanitarios y profesional sanitario del EAP.

El tercero representa la actividad ordinaria y urgente.

Las definiciones de los datos y los indicadores son consensuadas por el grupo de trabajo SIAP través de los representantes de las Consejerías de Sanidad de las comunidades autónomas y el INGESA, y publicadas en el Sistema de Información de Atención Primaria (SIAP).

La totalidad de los datos se encuentran publicados en el [Portal Estadístico](#) del Ministerio de Sanidad.

ATENCIÓN PRIMARIA - COMUNIDAD DE CASTILLA - LA MANCHA

2013 2023

64 86 Centros de salud con acreditación docente

45	74	cs Medicina familiar y comunitaria
42	74	cs Enfermería familiar y comunitaria
0	3	cs Medicina obstétrico-ginecológica
45	49	cs Enfermería obstétrico-ginecológica
27	28	cs Medicina pediátrica
27	28	cs Enfermería pediátrica
17	22	cs Medicina geriátrica
17	22	cs Enfermería geriátrica

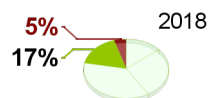
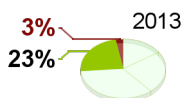
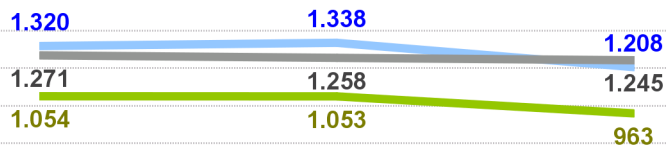
Plazas ofertadas de familia y comunitaria

	2013	2023
MIR	55	99
EIR	14	42

% de médicos de familia

>2.000 TSI asignadas

De 1.501 a 2.000 TSI asignadas

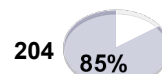


% de pediatras

>1.500 TSI asignadas

De 1.251 a 1.500 TSI asignadas

Zonas básicas



% Consultorio local

Centros AP

1.320

1.311

1.310

25

25

25

Población x km2

2013

2018

2023

Municipios

918

24%

55%

23%

57%

22%

Menos de 501 hab.
De 501 a 2.000 hab.

52

51

50

Índice de dependencia:

(0-14 + 65 años y más) / 15 años a 64 años x 100

Índice de envejecimiento:

65 años y más / 0 a 14 años x 100

Índice de sobre-envejecimiento:

85 años y más / 65 años y más x 100

123

20

130

21

147

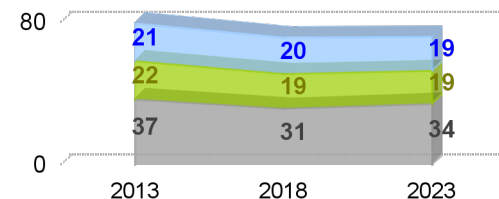
19

2013

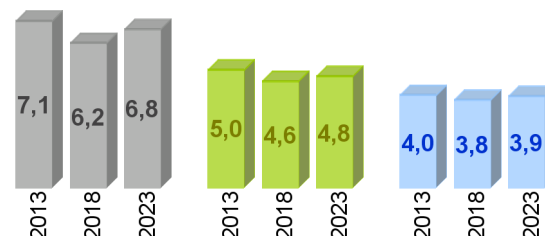
2018

2023

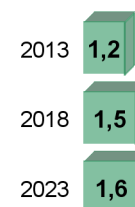
Consultas x día x profesional



Frecuentación a consulta ordinaria



Frecuentación a urgencias



ATENCIÓN PRIMARIA - ÁREA DE SALUD - GAI - ALBACETE (ALBACETE - CASTILLA - LA MANCHA)

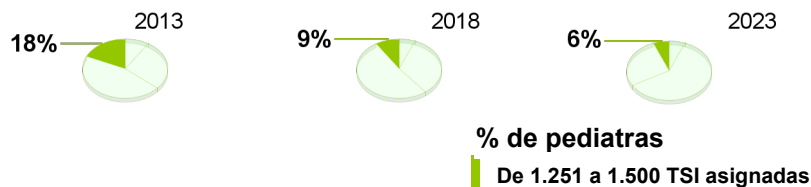
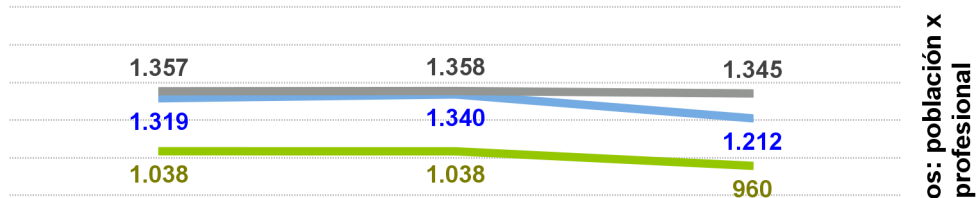
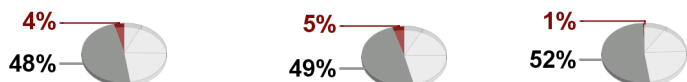
2013 2023

10 11 Centros de salud con acreditación docente

8	10	cs Medicina familiar y comunitaria
8	10	cs Enfermería familiar y comunitaria
8	8	cs Enfermería obstétrico-ginecológica
7	7	cs Medicina pediátrica
7	7	cs Enfermería pediátrica
7	7	cs Medicina geriátrica
7	7	cs Enfermería geriátrica

% de médicos de familia

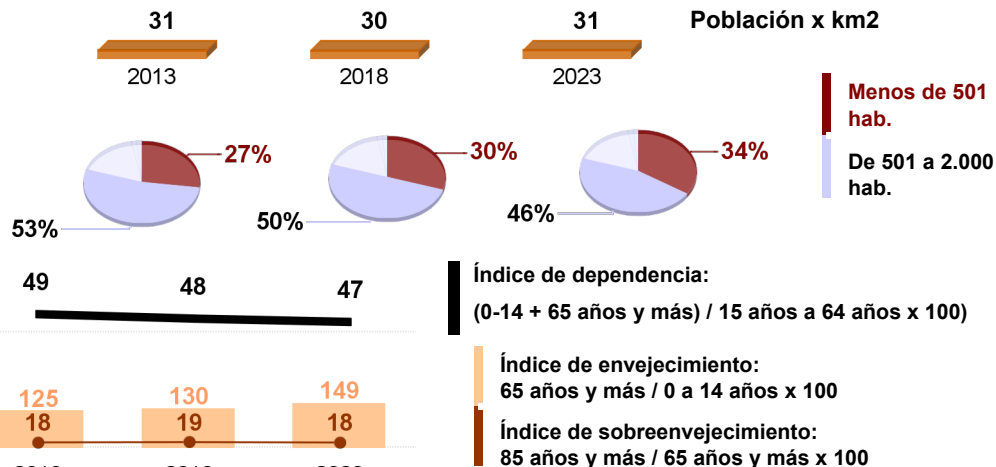
>2.000 TSI asignadas
De 1.501 a 2.000 tsi asignadas



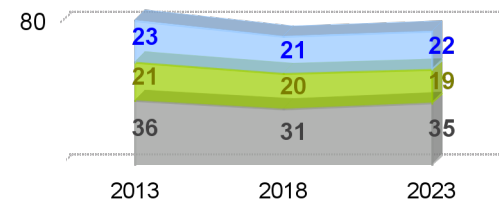
Zonas básicas 23

Centros AP 118

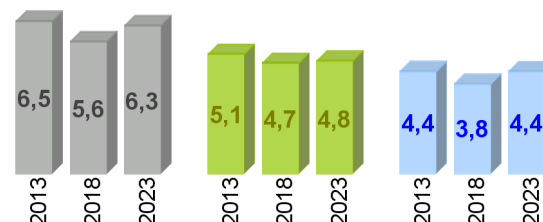
Municipios



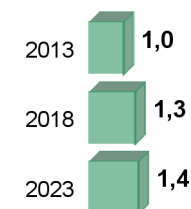
Consultas x día x profesional



Frecuentación a consulta ordinaria



Frecuentación a urgencias

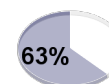


ATENCIÓN PRIMARIA - ÁREA DE SALUD - GAI - ALMANSA (ALBACETE - CASTILLA - LA MANCHA)

Zonas básicas 3

Centros AP 8

Municipios



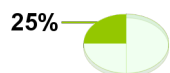
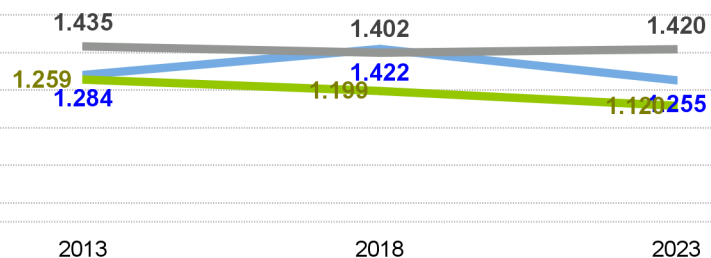
% Consultorio local

2013 2023

1	1	Centros de salud con acreditación docente
0	1	cs Medicina familiar y comunitaria
0	1	cs Enfermería familiar y comunitaria
1	1	cs Enfermería obstétrico-ginecológica

% de médicos de familia

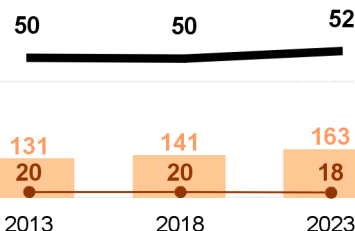
De 1.501 a 2.000 TSI asignadas



% de pediatras

De 1.251 a 1.500 TSI asignadas

Ratios: población x profesional



Índice de dependencia:

$(0-14 + 65 \text{ años y más}) / 15 \text{ años a } 64 \text{ años} \times 100$

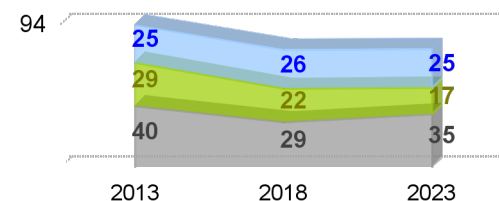
Índice de envejecimiento:

$65 \text{ años y más} / 0 \text{ a } 14 \text{ años} \times 100$

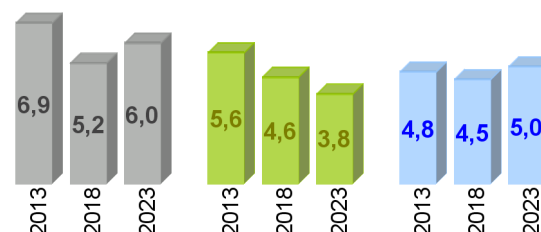
Índice de sobre-envejecimiento:

$85 \text{ años y más} / 65 \text{ años y más} \times 100$

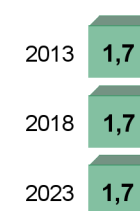
Consultas x día x profesional



Frecuentación a consulta ordinaria



Frecuentación a urgencias



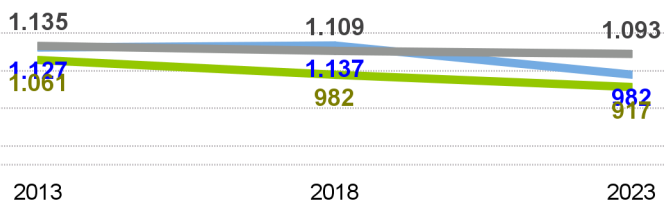
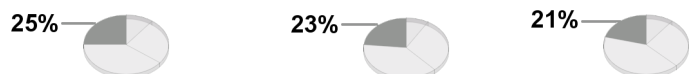
ATENCIÓN PRIMARIA - ÁREA DE SALUD - GAI - HELLÍN (ALBACETE - CASTILLA - LA MANCHA)

2013 2023

2	2	Centros de salud con acreditación docente
2	1	cs Medicina familiar y comunitaria
2	1	cs Enfermería familiar y comunitaria
1	1	cs Enfermería obstétrico-ginecológica
2	2	cs Medicina pediátrica
2	2	cs Enfermería pediátrica
2	2	cs Medicina geriátrica
2	2	cs Enfermería geriátrica

% de médicos de familia

De 1.501 a 2.000 TSI asignadas



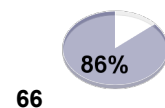
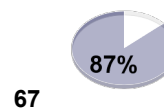
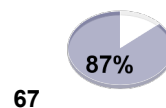
100% de pediatras tienen menos de 1.200 TSI asignadas

Zonas básicas

Centros AP

Municipios

9



% Consultorio local

Población x km2

18

2013

17

2018

17

2023

57

53

50

155

19

2013

163

22

2018

176

20

2023

Índice de dependencia:

(0-14 + 65 años y más) / 15 años a 64 años x 100

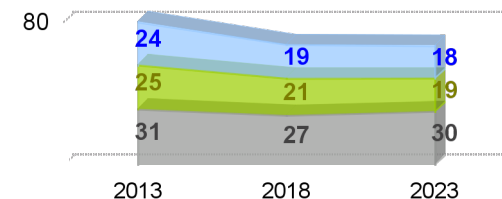
Índice de envejecimiento:

65 años y más / 0 a 14 años x 100

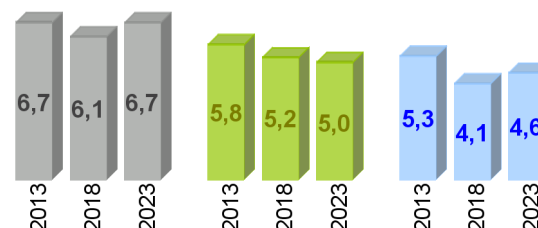
Índice de sobre-envejecimiento:

85 años y más / 65 años y más x 100

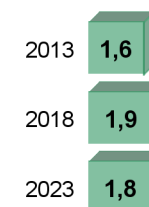
Consultas x día x profesional



Frecuentación a consulta ordinaria



Frecuentación a urgencias





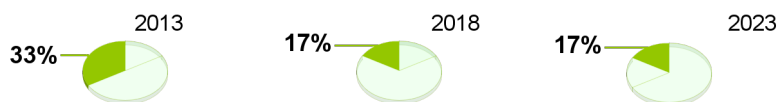
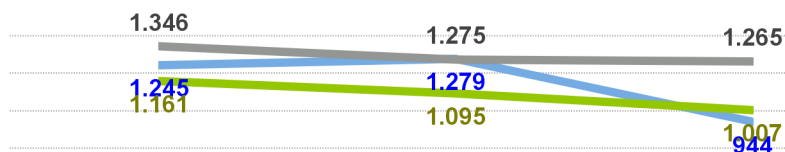
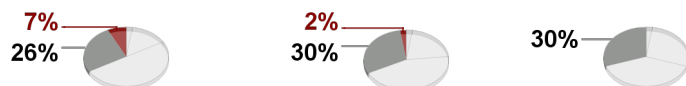
ATENCIÓN PRIMARIA - ÁREA DE SALUD - GAI - VILLARROBLEDO (ALBACETE - CASTILLA - LA MANCHA)

2013 2023

1	1	Centros de salud con acreditación docente
0	1	cs Medicina familiar y comunitaria
0	1	cs Enfermería familiar y comunitaria
1	1	cs Enfermería obstétrico-ginecológica

% de médicos de familia

> 2.000 TSI asignadas
De 1.501 a 2.000 TSI asignadas



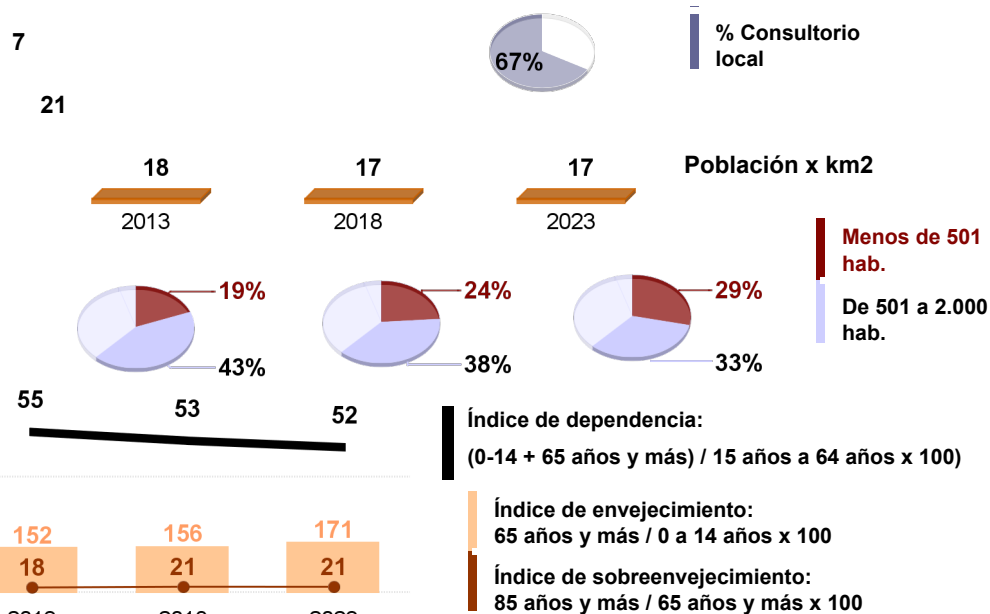
% de pediatras

De 1.251 a 1.500 TSI asignadas

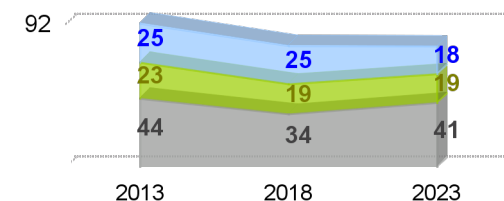
Zonas básicas 7

Centros AP 21

Municipios

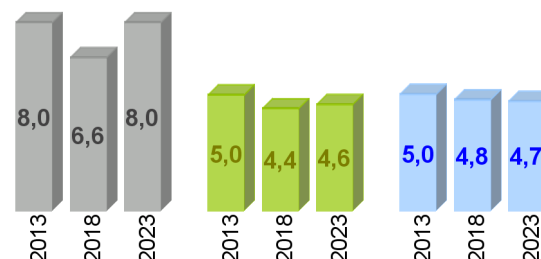


Consultas x día x profesional

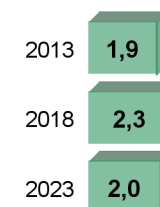


Ratios: población x profesional

Frecuentación a consulta ordinaria



Frecuentación a urgencias



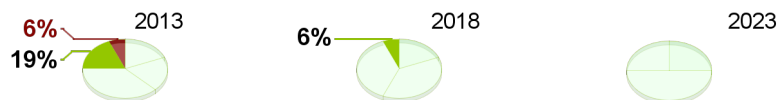
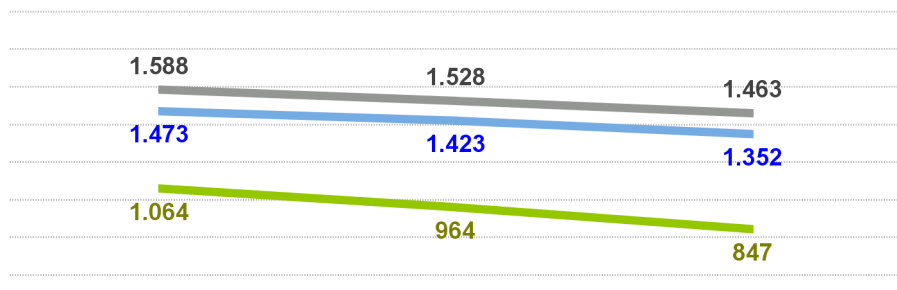
ATENCIÓN PRIMARIA - ÁREA DE SALUD - GAI - ALCÁZAR DE SAN JUAN (CIUDAD REAL - CASTILLA - LA MANCHA)

2013 2023

7	9	Centros de salud con acreditación docente
1	8	cs Medicina familiar y comunitaria
0	8	cs Enfermería familiar y comunitaria
6	6	cs Enfermería obstétrico-ginecológica
4	4	cs Medicina pediátrica
4	4	cs Enfermería pediátrica

% de médicos de familia

>2.000 TSI asignadas
De 1.501 a 2.000 tsi asignadas



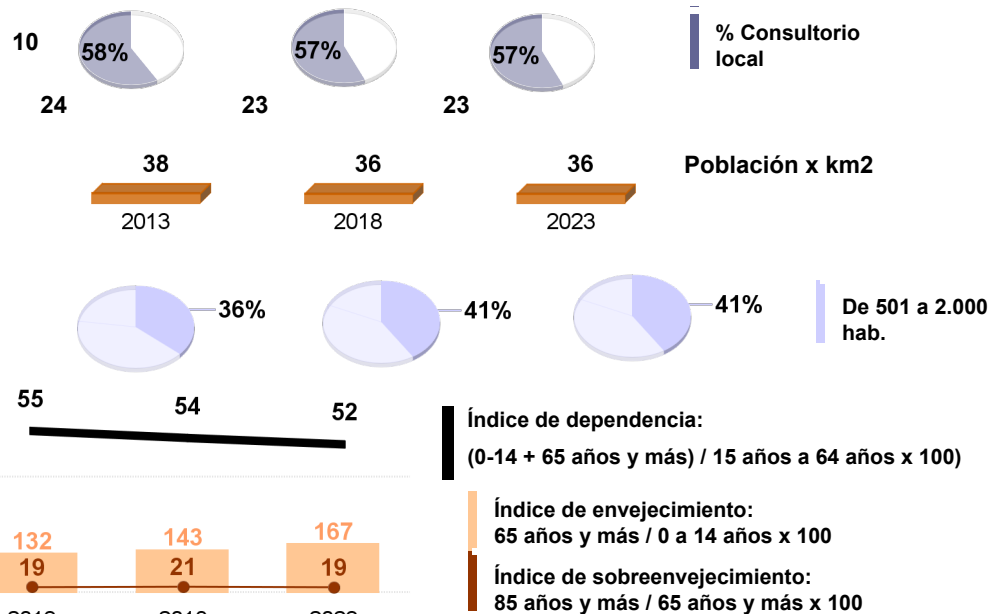
% de pediatras

>1.500 TSI asignadas
De 1.251 a 1.500 tsi asignadas

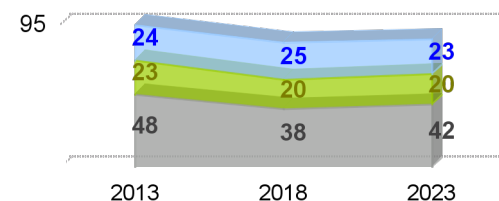
Zonas básicas

Centros AP

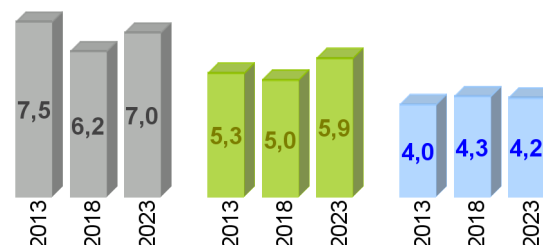
Municipios



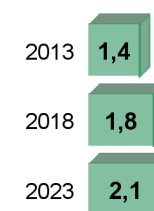
Consultas x día x profesional



Frecuentación a consulta ordinaria



Frecuentación a urgencias



ATENCIÓN PRIMARIA - ÁREA DE SALUD - GAI - CIUDAD REAL

(CIUDAD REAL - CASTILLA - LA MANCHA)

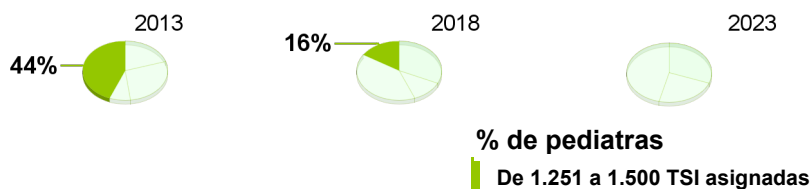
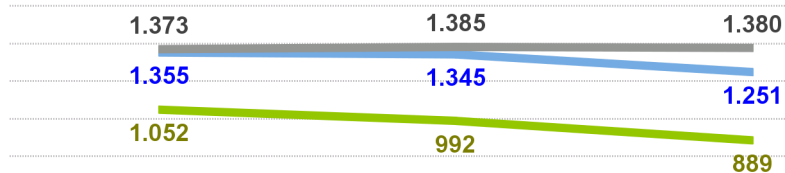
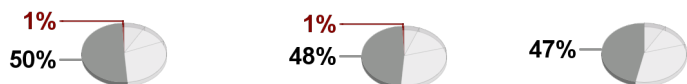
2013 2023

7	11	Centros de salud con acreditación docente
6	11	cs Medicina familiar y comunitaria
5	11	cs Enfermería familiar y comunitaria
6	6	cs Enfermería obstétrico-ginecológica
5	5	cs Medicina pediátrica
5	5	cs Enfermería pediátrica
0	1	cs Medicina geriátrica
0	1	cs Enfermería geriátrica

% de médicos de familia

>2.000 TSI asignadas

De 1.501 a 2.000 TSI asignadas



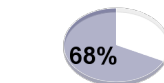
Zonas básicas

19

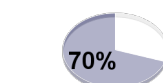


Centros AP

60



59



63

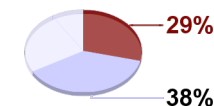
% Consultorio local



Población x km2

Municipios

45



Menos de 501 hab.

De 501 a 2.000 hab.

50 50 50

Índice de dependencia:

(0-14 + 65 años y más) / 15 años a 64 años x 100

Índice de envejecimiento:

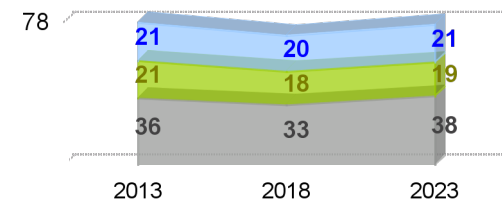
65 años y más / 0 a 14 años x 100

Índice de sobre-envejecimiento:

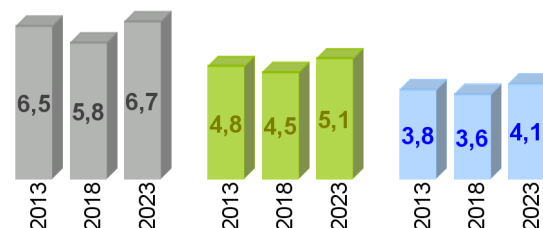
85 años y más / 65 años y más x 100



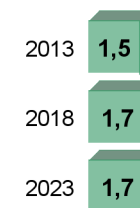
Consultas x día x profesional



Frecuentación a consulta ordinaria



Frecuentación a urgencias





ATENCIÓN PRIMARIA - ÁREA DE SALUD - GAI - MANZANARES (CIUDAD REAL - CASTILLA - LA MANCHA)

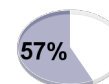
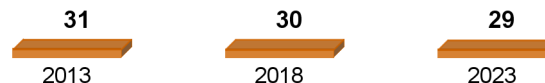
2013 2023
1 1

Centros de salud con acreditación docente

Zonas básicas 3

Centros AP 7

Municipios



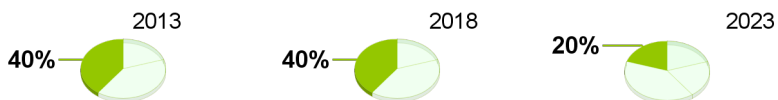
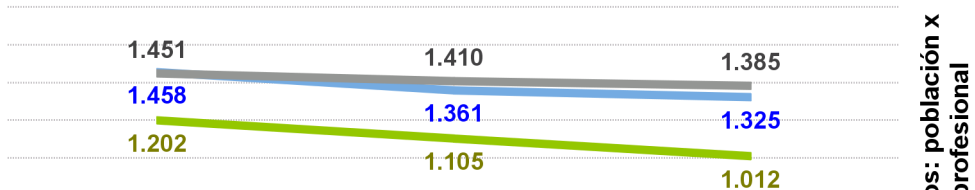
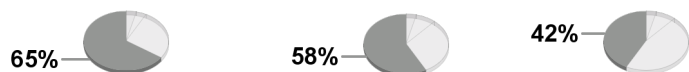
% Consultorio local



De 501 a 2.000 hab.

% de médicos de familia

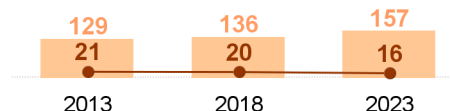
De 1.501 a 2.000 TSI asignadas



% de pediatras

De 1.251 a 1.500 TSI asignadas

52 51 52



Índice de dependencia:

(0-14 + 65 años y más) / 15 años a 64 años x 100

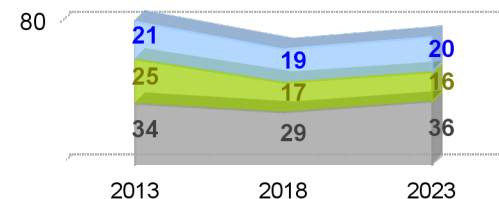
Índice de envejecimiento:

65 años y más / 0 a 14 años x 100

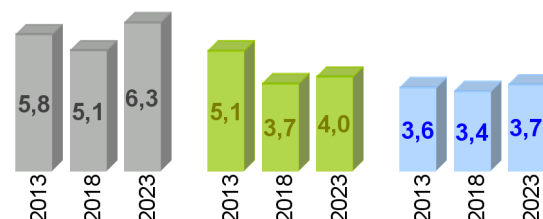
Índice de sobre-envejecimiento:

85 años y más / 65 años y más x 100

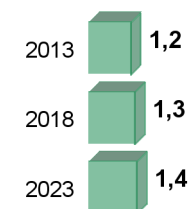
Consultas x día x profesional



Frecuentación a consulta ordinaria



Frecuentación a urgencias



ATENCIÓN PRIMARIA - ÁREA DE SALUD - GAI - PUERTOLLANO (CIUDAD REAL - CASTILLA - LA MANCHA)

2013 2023

3 4 Centros de salud con acreditación docente

3 4 cs Medicina familiar y comunitaria

3 4 cs Enfermería familiar y comunitaria

Zonas básicas 9

Centros AP 32

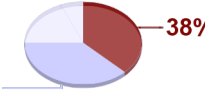
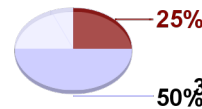
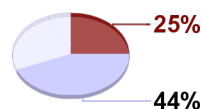
Municipios



% Consultorio local



Población x km2



Menos de 501 hab.
De 501 a 2.000 hab.

56

58

59

Índice de dependencia:

(0-14 + 65 años y más) / 15 años a 64 años x 100

170

18

2013

180

19

2018

213

18

2023

Índice de envejecimiento:

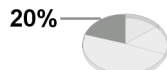
65 años y más / 0 a 14 años x 100

Índice de sobre-envejecimiento:

85 años y más / 65 años y más x 100

% de médicos de familia

De 1.501 a 2.000 TSI asignadas



1.233

1.145

1.133

1.103

1.123

1.095

1.042

994

864

Ratios: población x profesional

Medicina de Familia

Pediatría

Enfermería

Consultas x día x profesional

83

21

22

40

2013

2018

2023

24

16

33

23

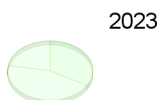
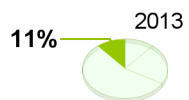
18

36

2013

2018

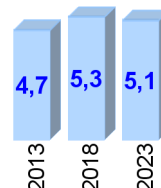
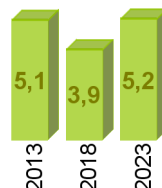
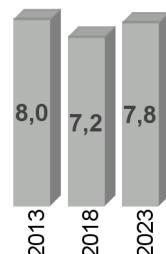
2023



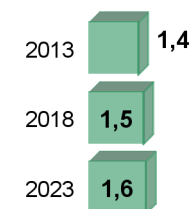
% de pediatras

De 1.251 a 1.500 TSI asignadas

Frecuentación a consulta ordinaria



Frecuentación a urgencias



ATENCIÓN PRIMARIA - ÁREA DE SALUD - GAI - TOMELLOSO (CIUDAD REAL - CASTILLA - LA MANCHA)

Zonas básicas 5

Centros AP 6

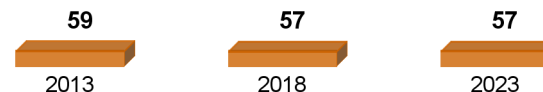


% Consultorio local

2013 2023

3	3	Centros de salud con acreditación docente
1	1	cs Medicina familiar y comunitaria
0	1	cs Enfermería familiar y comunitaria
2	2	cs Enfermería obstétrico-ginecológica
2	2	cs Medicina pediátrica
2	2	cs Enfermería pediátrica

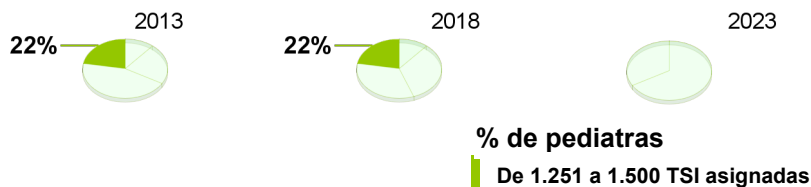
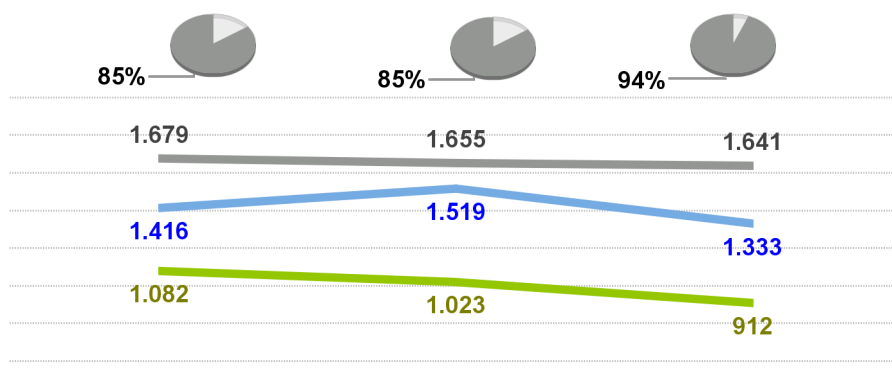
4 - Municipios de 2.001 a 100.000 habitantes



Población x km2

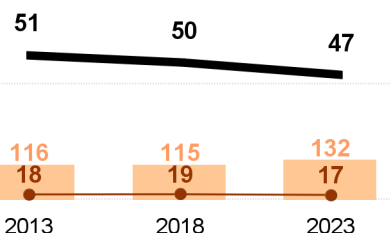
% de médicos de familia

De 1.501 a 2.000 TSI asignadas



% de pediatras

De 1.251 a 1.500 TSI asignadas



Índice de dependencia:

(0-14 + 65 años y más) / 15 años a 64 años x 100

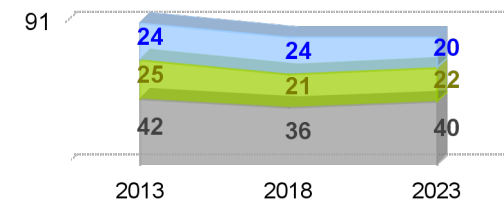
Índice de envejecimiento:

65 años y más / 0 a 14 años x 100

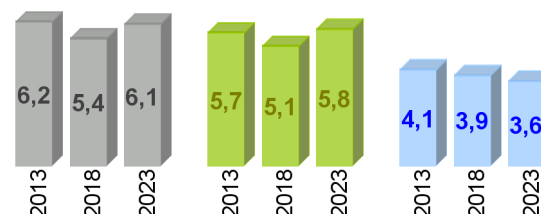
Índice de sobre-envejecimiento:

85 años y más / 65 años y más x 100

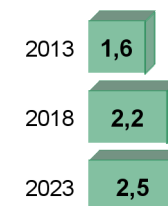
Consultas x día x profesional



Frecuentación a consulta ordinaria



Frecuentación a urgencias



Ratios: población x profesional

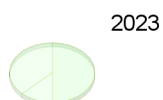
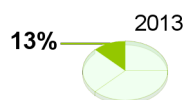
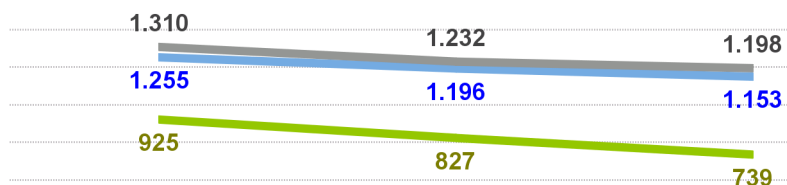
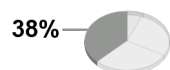
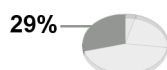
ATENCIÓN PRIMARIA - ÁREA DE SALUD - GAI - VALDEPEÑAS (CIUDAD REAL - CASTILLA - LA MANCHA)

2023

- 1 Centros de salud con acreditación docente
- 1 cs Medicina familiar y comunitaria
- 1 cs Enfermería familiar y comunitaria

% de médicos de familia

De 1.501 a 2.000 TSI asignadas



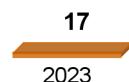
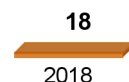
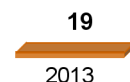
% de pediatras

De 1.251 a 1.500 TSI asignadas

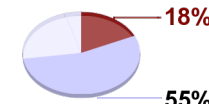
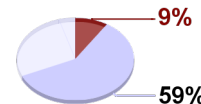
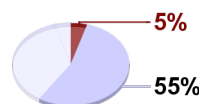
Zonas básicas 8

Centros AP 25

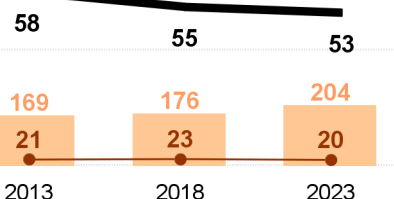
Municipios 22



Población x km2



Menos de 501 hab.
De 501 a 2.000 hab.



Índice de dependencia:

(0-14 + 65 años y más) / 15 años a 64 años x 100

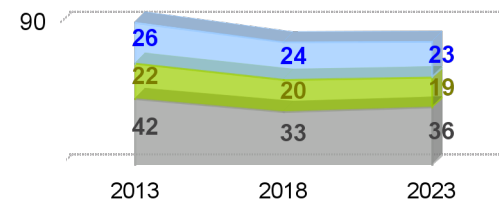
Índice de envejecimiento:

65 años y más / 0 a 14 años x 100

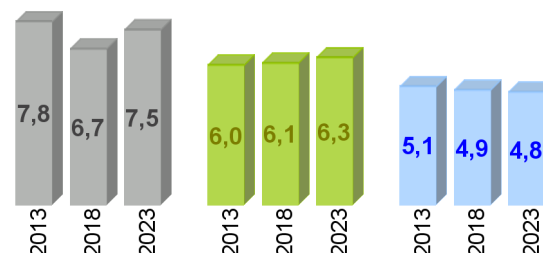
Índice de sobre-envejecimiento:

85 años y más / 65 años y más x 100

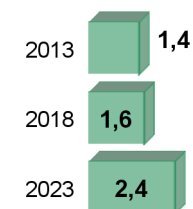
Consultas x día x profesional



Frecuentación a consulta ordinaria



Frecuentación a urgencias



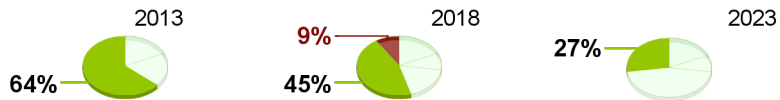
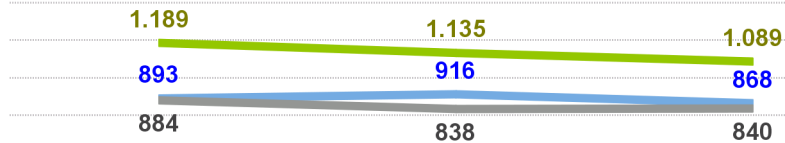
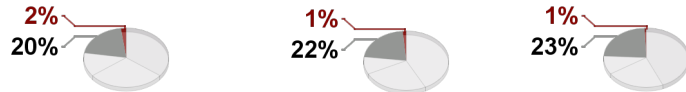
ATENCIÓN PRIMARIA - ÁREA DE SALUD - GAI - CUENCA (CUENCA - CASTILLA - LA MANCHA)

2013 2023

3	3	Centros de salud con acreditación docente
3	3	cs Medicina familiar y comunitaria
3	3	cs Enfermería familiar y comunitaria
3	3	cs Enfermería obstétrico-ginecológica

% de médicos de familia

>2.000 TSI asignadas
De 1.501 a 2.000 TSI asignadas



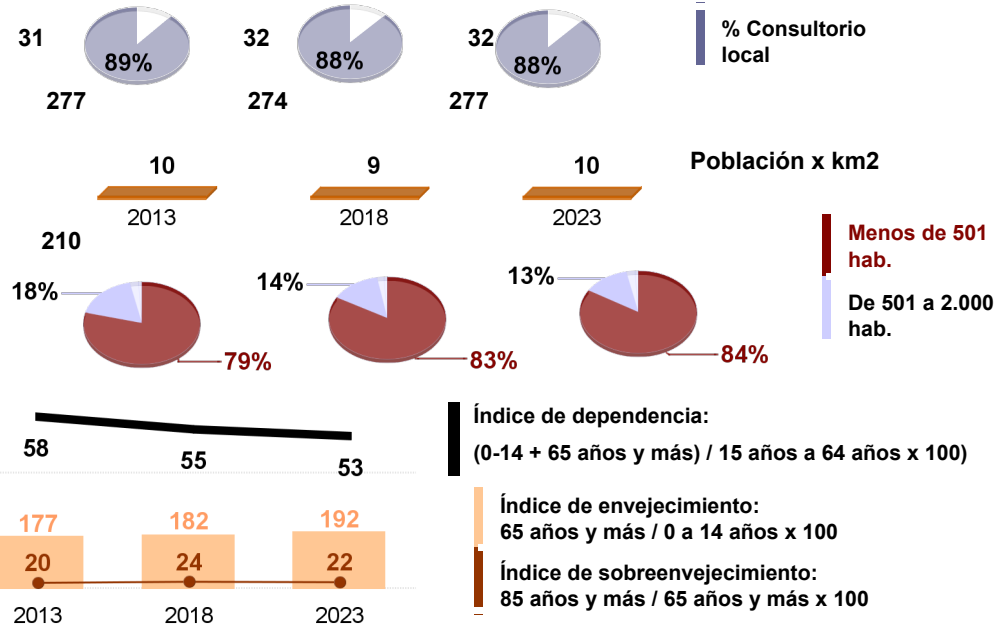
% de pediatras

>1.500 TSI asignadas
De 1.251 a 1.500 TSI asignadas

Zonas básicas

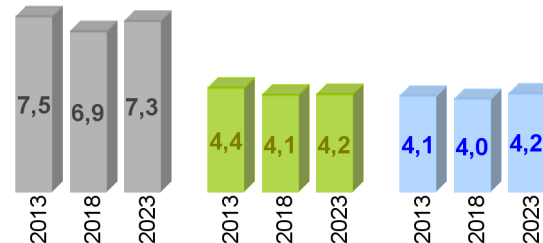
Centros AP

Municipios

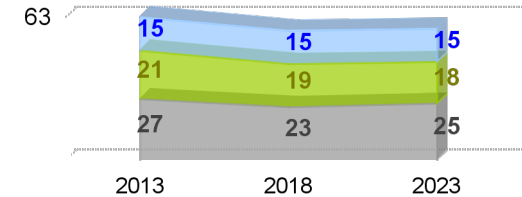


Ratios: población x profesional

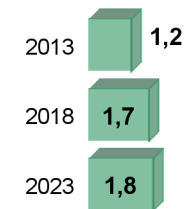
Frecuentación a consulta ordinaria



Consultas x día x profesional



Frecuentación a urgencias



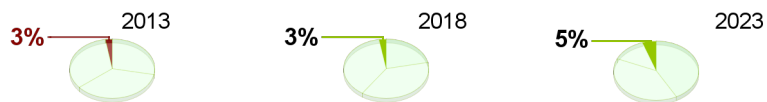
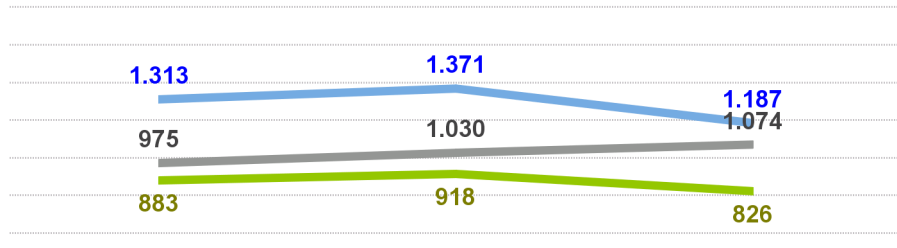
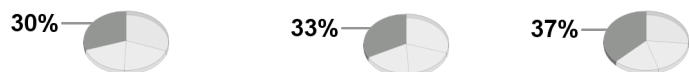
ATENCIÓN PRIMARIA - ÁREA DE SALUD - GAI - GUADALAJARA (GUADALAJARA - CASTILLA - LA MANCHA)

2013 2023

5	11	Centros de salud con acreditación docente
5	11	cs Medicina familiar y comunitaria
5	11	cs Enfermería familiar y comunitaria
0	3	cs Medicina obstétrico-ginecológica
0	3	cs Enfermería obstétrico-ginecológica
0	4	cs Medicina geriátrica
0	4	cs Enfermería geriátrica

% de médicos de familia

De 1.501 a 2.000 TSI asignadas



% de pediatras

>1.500 TSI asignadas

De 1.251 a 1.500 TSI asignadas

Zonas básicas

30

Centros AP

440

434

429

Municipios

286

7%

7%

7%

Población x km2

19

20

21

51

49

47

Índice de dependencia:

(0-14 + 65 años y más) / 15 años a 64 años x 100

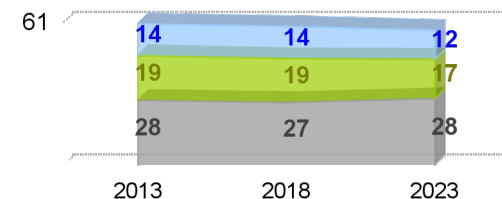
Índice de envejecimiento:

65 años y más / 0 a 14 años x 100

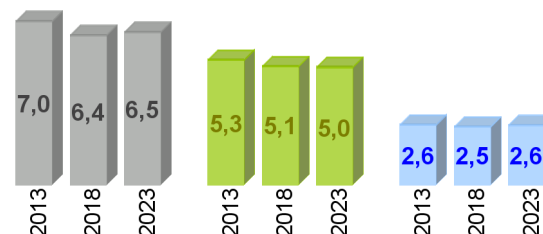
Índice de sobre-envejecimiento:

85 años y más / 65 años y más x 100

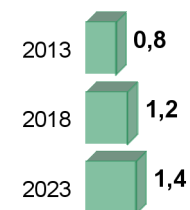
Consultas x día x profesional



Frecuentación a consulta ordinaria



Frecuentación a urgencias



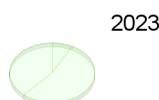
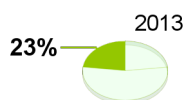
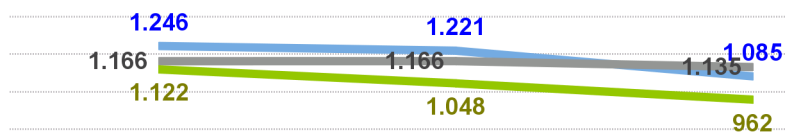
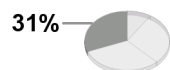
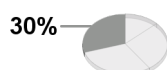
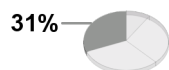
ATENCIÓN PRIMARIA - ÁREA DE SALUD - GAI - TALAVERA DE LA REINA (TOLEDO - CASTILLA - LA MANCHA)

2013 2023

6	9	Centros de salud con acreditación docente
6	9	cs Medicina familiar y comunitaria
6	9	cs Enfermería familiar y comunitaria
3	3	cs Enfermería obstétrico-ginecológica

% de médicos de familia

De 1.501 a 2.000 TSI asignadas



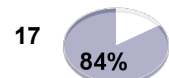
% de pediatras

De 1.251 a 1.500 TSI asignadas

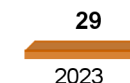
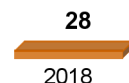
Zonas básicas

Centros AP

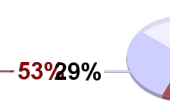
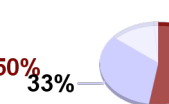
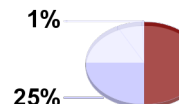
Municipios




% Consultorio local



Población x km2

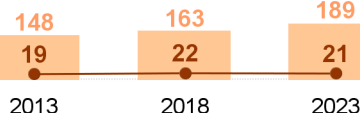


Menos de 501 hab.
De 501 a 2.000 hab.



Índice de dependencia:

(0-14 + 65 años y más) / 15 años a 64 años x 100



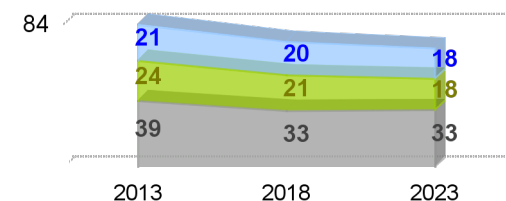
Índice de envejecimiento:

65 años y más / 0 a 14 años x 100

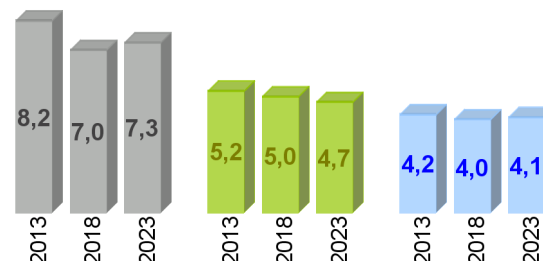
Índice de sobre-envejecimiento:

85 años y más / 65 años y más x 100

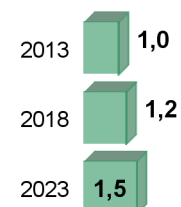
Consultas x día x profesional



Frecuentación a consulta ordinaria



Frecuentación a urgencias



ATENCIÓN PRIMARIA - ÁREA DE SALUD - GAP - TOLEDO (CASTILLA - LA MANCHA)

2013 2023

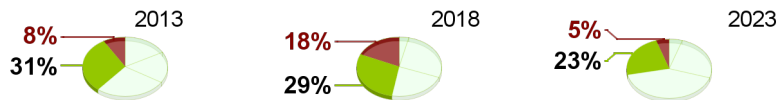
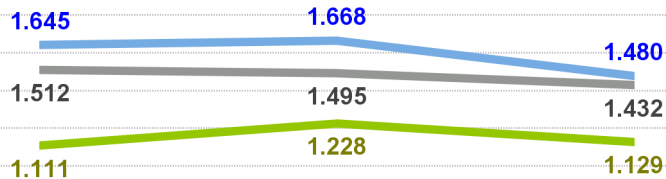
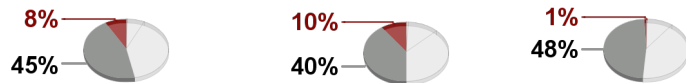
17 19 Centros de salud con acreditación docente

9	12	cs Medicina familiar y comunitaria
9	12	cs Enfermería familiar y comunitaria
13	13	cs Enfermería obstétrico-ginecológica
6	7	cs Medicina pediátrica
6	7	cs Enfermería pediátrica
8	8	cs Medicina geriátrica
8	8	cs Enfermería geriátrica

% de médicos de familia

>2.000 TSI asignadas

De 1.501 a 2.000 TSI asignadas



% de pediatras

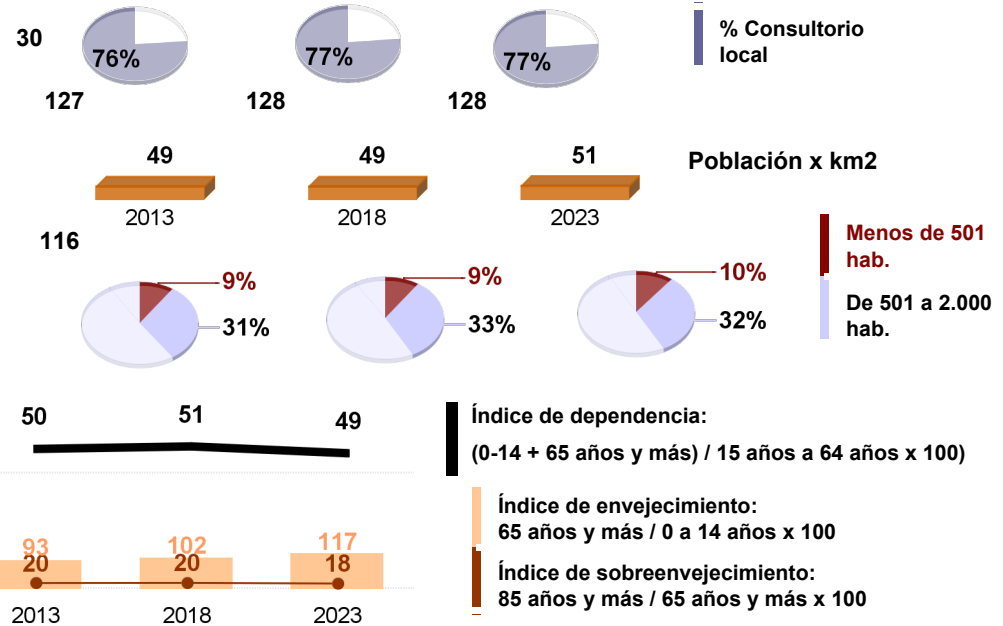
>1.500 TSI asignadas

De 1.251 a 1.500 TSI asignadas

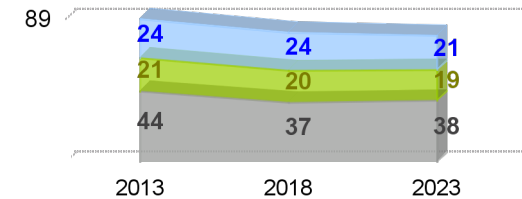
Zonas básicas

Centros AP

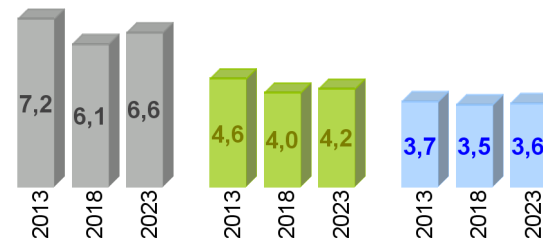
Municipios



Consultas x día x profesional



Frecuentación a consulta ordinaria



Frecuentación a urgencias

