

RECURSOS, POBLACIÓN ASIGNADA Y ACTIVIDAD EN ATENCIÓN PRIMARIA

Este documento contiene un resumen gráfico de los principales datos e indicadores de los años 2013, 2018 y 2023, a nivel de Área de salud de la COMUNIDAD DE ARAGÓN.

Se presentan datos de 3 apartados:

En el primero se analiza la población en 2 bloques: municipios y población asignada a Atención Primaria.

El segundo contiene información de los recursos: centros sanitarios y profesional sanitario del Equipo de Atención Primaria.

El tercero representa la actividad ordinaria y urgente.

Las definiciones de los datos y los indicadores son consensuadas por el grupo de trabajo SIAP través de los representantes de las Consejerías de Sanidad de las comunidades autónomas y el INGESA, y publicadas en el Sistema de Información de Atención Primaria (SIAP).

La totalidad de los datos se encuentran publicados en el [Portal Estadístico](#) del Ministerio de Sanidad.

ATENCIÓN PRIMARIA - COMUNIDAD DE ARAGÓN

2013 2023

36 53 Centros de salud con acreditación docente

28	49	cs Medicina familiar y comunitaria
14	46	cs Enfermería familiar y comunitaria
0	4	cs Medicina obstétrico-ginecológica
25	25	cs Enfermería obstétrico-ginecológica
14	17	cs Medicina pediátrica
14	17	cs Enfermería pediátrica
1	5	cs Medicina geriátrica
1	5	cs Enfermería geriátrica

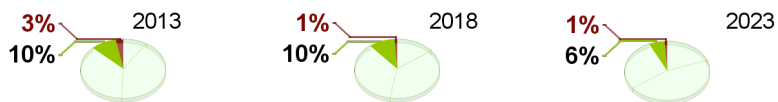
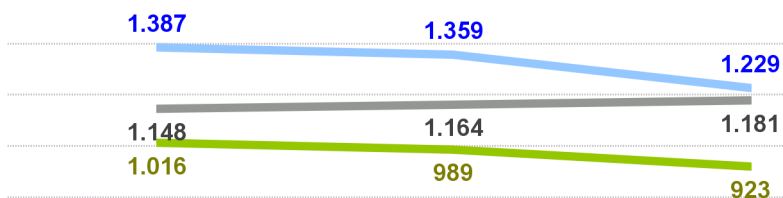
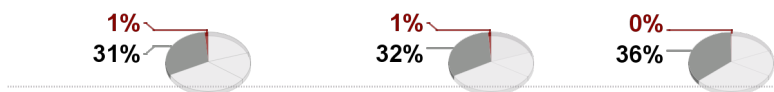
Plazas ofertadas de familia y comunitaria

	2013	2023
MIR	58	82
EIR	8	38

% de médicos de familia

>2.000 TSI asignadas

De 1.501 a 2.000 TSI asignadas



% de pediatras

>1.500 TSI asignadas

De 1.251 a 1.500 TSI asignadas

Zonas básicas

Centros AP

Municipios

123

988

730

123

984

18%

124

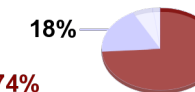
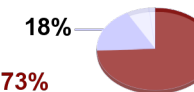
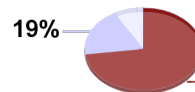
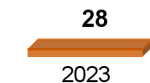
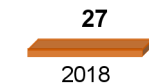
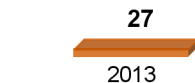
992

18%



% Consultorio local

Población x km2



Menos de 501 hab.
De 501 a 2.000 hab.

Índice de dependencia:

(0-14 + 65 años y más) / 15 años a 64 años x 100

54 54 53

148 152 169

19 20 19

2013 2018 2023

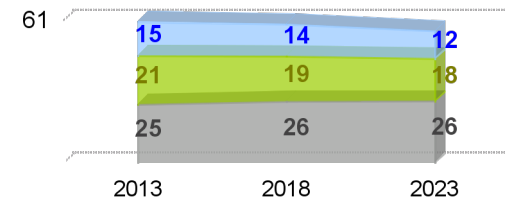
Índice de envejecimiento:

65 años y más / 0 a 14 años x 100

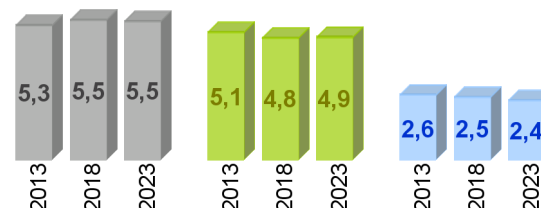
Índice de sobre-envejecimiento:

85 años y más / 65 años y más x 100

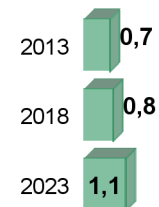
Consultas x día x profesional



Frecuentación a consulta ordinaria



Frecuentación a urgencias



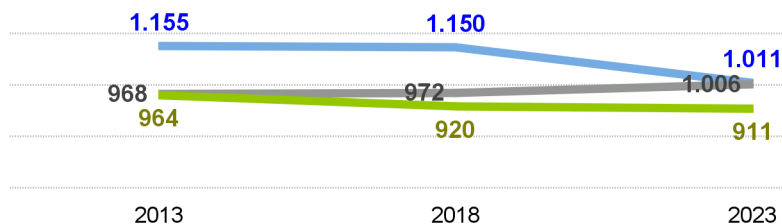
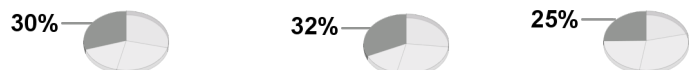
ATENCIÓN PRIMARIA - ÁREA DE SALUD - BARBASTRO (HUESCA - ARAGÓN)

2013 2023

1	3	Centros de salud con acreditación docente
1	3	cs Medicina familiar y comunitaria
1	3	cs Enfermería familiar y comunitaria
0	2	cs Medicina obstétrico-ginecológica
0	2	cs Enfermería obstétrico-ginecológica

% de médicos de familia

De 1.501 a 2.000 TSI asignadas



100% de pediatras tienen menos de 1.250 TSI asignadas

Zonas básicas

15

Centros AP

157

157

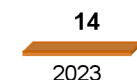
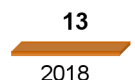
155



% Consultorio local

Municipios

114



Población x km2

Menos de 501 hab.
De 501 a 2.000 hab.

21%

20%

20%

58

56

53

Índice de dependencia:

(0-14 + 65 años y más) / 15 años a 64 años x 100

Índice de envejecimiento:

65 años y más / 0 a 14 años x 100

Índice de sobre-envejecimiento:

85 años y más / 65 años y más x 100

163

158

167

21

22

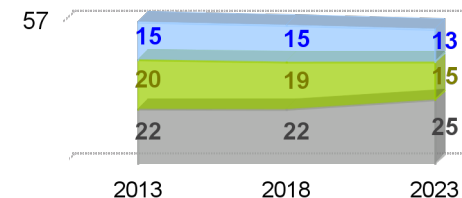
21

2013

2018

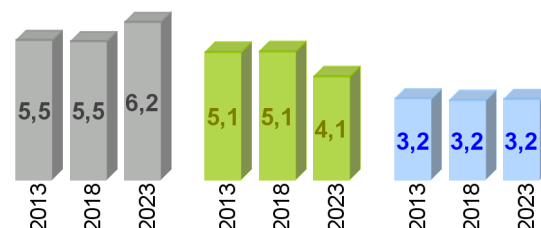
2023

Consultas x día x profesional

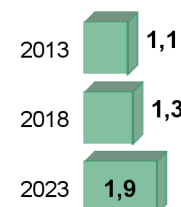


Ratios: población x profesional

Frecuentación a consulta ordinaria



Frecuentación a urgencias



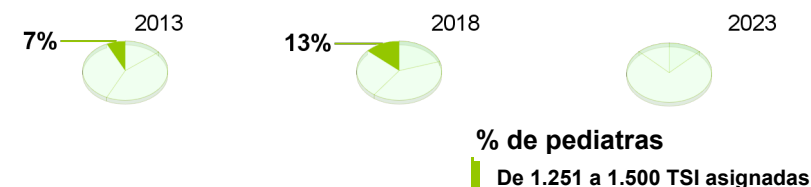
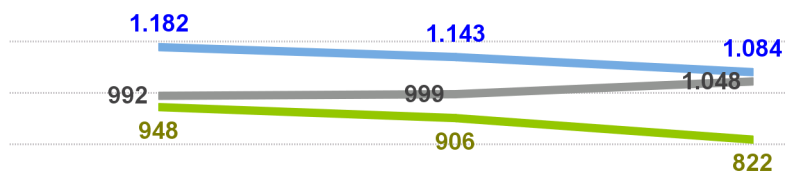
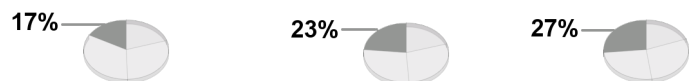
ATENCIÓN PRIMARIA - ÁREA DE SALUD - HUESCA (HUESCA - ARAGÓN)

2013 2023

5	7	Centros de salud con acreditación docente
3	7	cs Medicina familiar y comunitaria
3	7	cs Enfermería familiar y comunitaria
0	2	cs Medicina obstétrico-ginecológica
4	2	cs Enfermería obstétrico-ginecológica
0	3	cs Medicina geriátrica
0	3	cs Enfermería geriátrica

% de médicos de familia

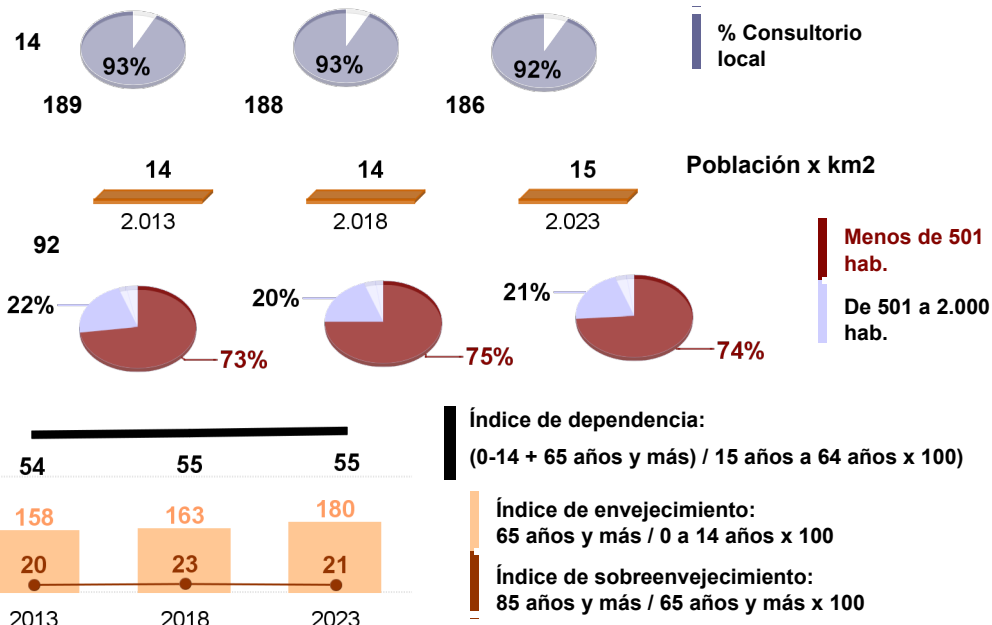
De 1.501 a 2.000 TSI asignadas



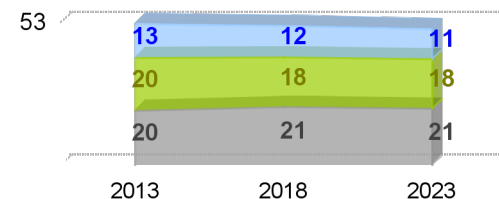
Zonas básicas

Centros AP

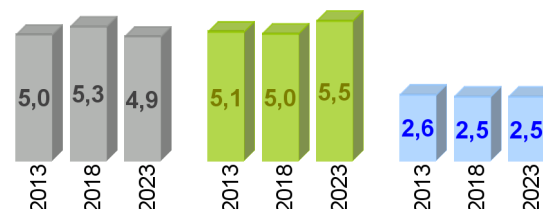
Municipios



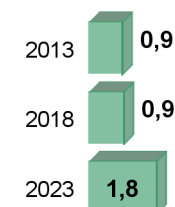
Consultas x día x profesional



Frecuentación a consulta ordinaria



Frecuentación a urgencias





ATENCIÓN PRIMARIA - ÁREA DE SALUD - ALCAÑIZ (TERUEL - ARAGÓN)

2013 2023

2 4 Centros de salud con acreditación docente

2 4 cs Medicina familiar y comunitaria

0 4 cs Enfermería familiar y comunitaria

Zonas básicas

12

Centros AP

95

92

92



% Consultorio local

Municipios

85



2013



2018



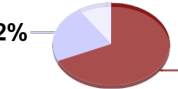
2023

Población x km2

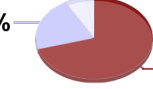
22%



22%



21%



Menos de 501 hab.
De 501 a 2.000 hab.

60

59

58

Índice de dependencia:

(0-14 + 65 años y más) / 15 años a 64 años x 100

174

173

181

20

24

21

2013

2018

2023

Índice de envejecimiento:

65 años y más / 0 a 14 años x 100

Índice de sobre-envejecimiento:

85 años y más / 65 años y más x 100

% de médicos de familia

De 1.501 a 2.000 TSI asignadas

15%



15%



11%



Consultas x día x profesional

51

14

13

11

18

17

17

19

21

21

2013

2018

2023

Ratios: población x profesional

Medicina de Familia

Pediatría

Enfermería

Frecuentación a consulta ordinaria

5,5

6,2

6,3

5,1

4,7

5,5

3,3

3,3

3,1

Frecuentación a urgencias

2013

1,2

2018

1,3

2023

2,4

% de pediatras

De 1.251 a 1.500 TSI asignadas

1.071

1.024

891

883

873

766

839

846

837

2013

2018

2023

9%



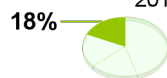
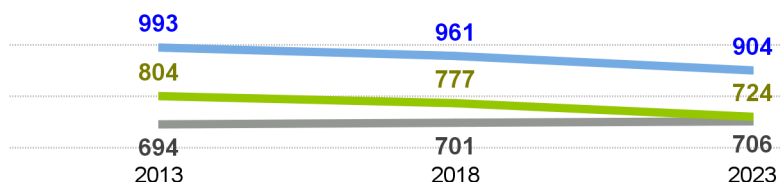
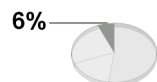
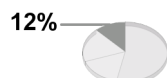
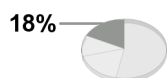
ATENCIÓN PRIMARIA - ÁREA DE SALUD - TERUEL (TERUEL - ARAGÓN)

2013 2023

2	3	Centros de salud con acreditación docente
2	3	cs Medicina familiar y comunitaria
1	1	cs Medicina geriátrica
1	1	cs Enfermería geriátrica

% de médicos de familia

De 1.501 a 2.000 TSI asignadas



% de pediatras

De 1.251 a 1.500 TSI asignadas

Zonas básicas

16

Centros AP

198

198

205

Municipios

153

2013

2018

2023

10%

8%

9%

86%

88%

88%

Población x km2

Menos de 501 hab.

De 501 a 2.000 hab.

Índice de dependencia:

(0-14 + 65 años y más) / 15 años a 64 años x 100

Índice de envejecimiento:

65 años y más / 0 a 14 años x 100

Índice de sobre-envejecimiento:

85 años y más / 65 años y más x 100

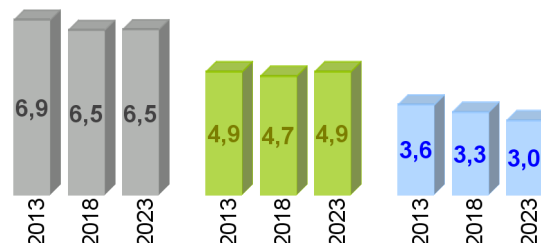
Ratios: población x profesional

Medicina de Familia

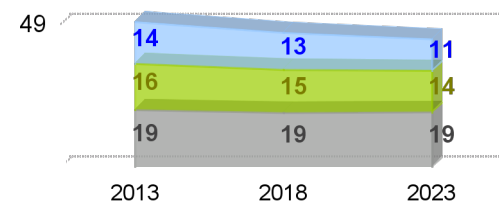
Pediatría

Enfermería

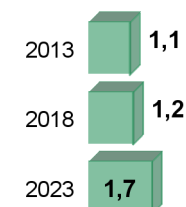
Frecuentación a consulta ordinaria



Consultas x día x profesional



Frecuentación a urgencias



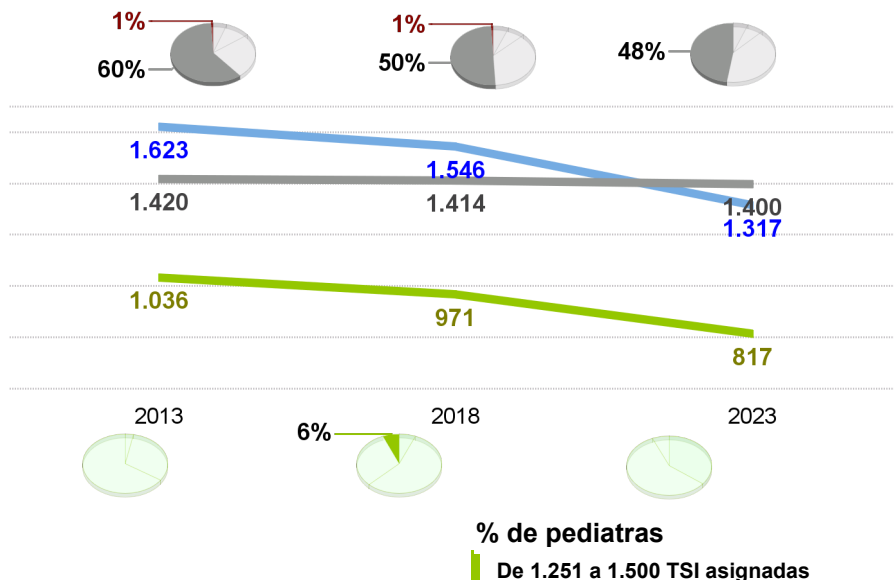
ATENCIÓN PRIMARIA - ÁREA DE SALUD - ZARAGOZA I (ZARAGOZA - ARAGÓN)

2013 2023

8	10	Centros de salud con acreditación docente
4	8	cs Medicina familiar y comunitaria
4	8	cs Enfermería familiar y comunitaria
6	6	cs Enfermería obstétrico-ginecológica
4	4	cs Medicina pediátrica
4	4	cs Enfermería pediátrica

% de médicos de familia

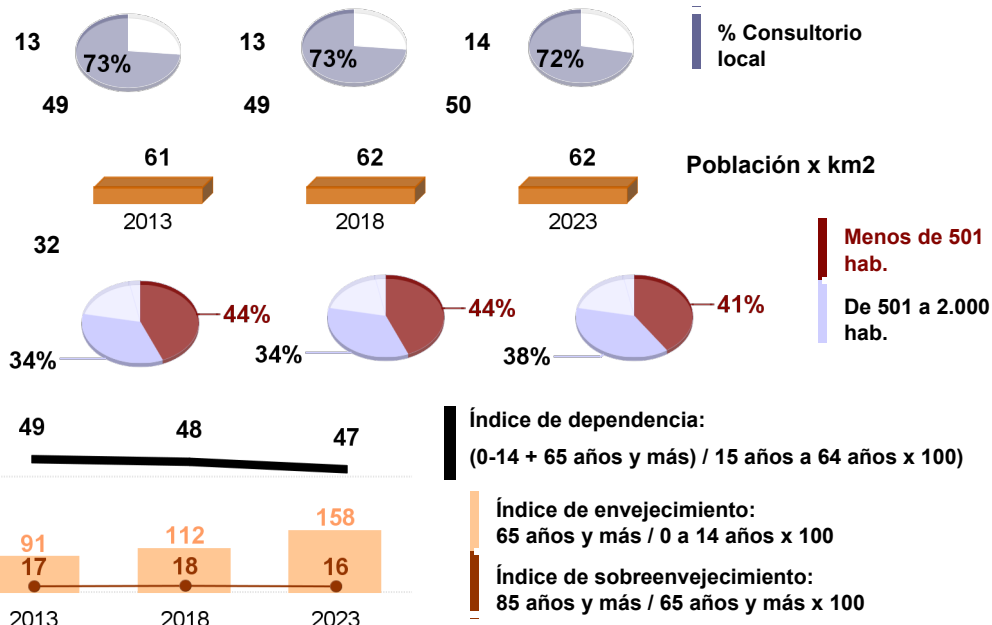
>2.000 TSI asignadas
De 1.501 a 2.000 TSI asignadas



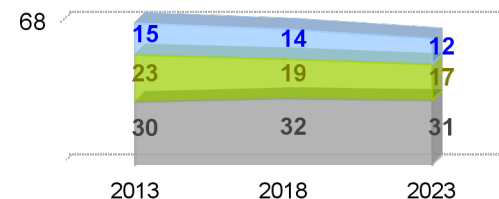
Zonas básicas

Centros AP

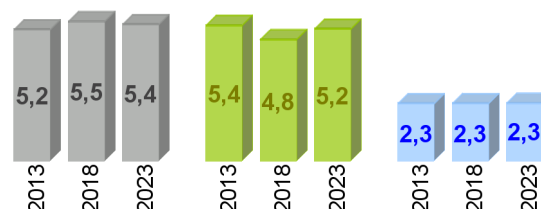
Municipios



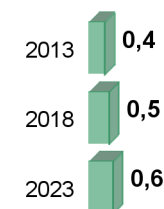
Consultas x día x profesional



Frecuentación a consulta ordinaria



Frecuentación a urgencias



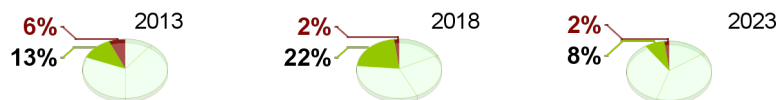
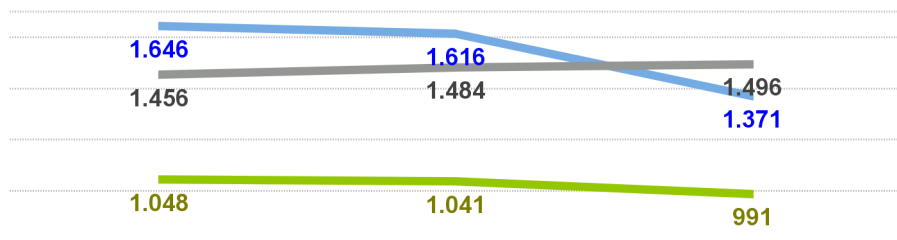
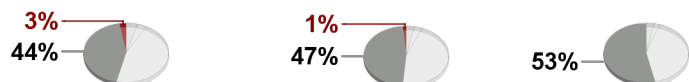
ATENCIÓN PRIMARIA - ÁREA DE SALUD - ZARAGOZA II (ZARAGOZA - ARAGÓN)

2013 2023

8	11	Centros de salud con acreditación docente
6	9	cs Medicina familiar y comunitaria
6	9	cs Enfermería familiar y comunitaria
7	7	cs Enfermería obstétrico-ginecológica
6	9	cs Medicina pediátrica
6	9	cs Enfermería pediátrica
0	1	cs Medicina geriátrica
0	1	cs Enfermería geriátrica

% de médicos de familia

>2.000 TSI asignadas
De 1.501 a 2.000 TSI asignadas



% de pediatras

>1.500 TSI asignadas
De 1.251 a 1.500 TSI asignadas

Zonas básicas 21

Centros AP 44

Municipios 28



% Consultorio local

Población x km2



Índice de dependencia:

(0-14 + 65 años y más) / 15 años a 64 años x 100

Índice de envejecimiento:

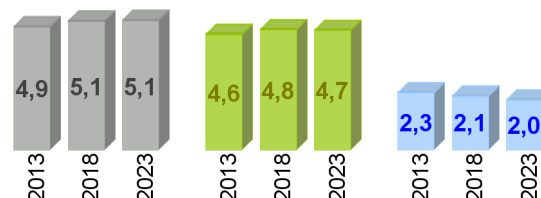
65 años y más / 0 a 14 años x 100

Índice de sobre-envejecimiento:

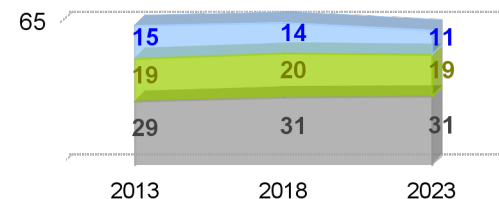
85 años y más / 65 años y más x 100

Ratios: población x profesional

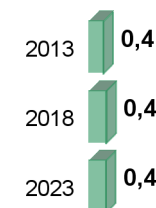
Frecuentación a consulta ordinaria



Consultas x día x profesional



Frecuentación a urgencias



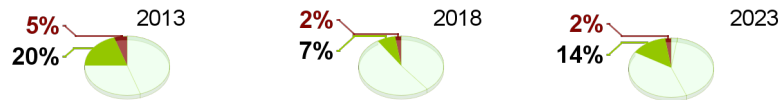
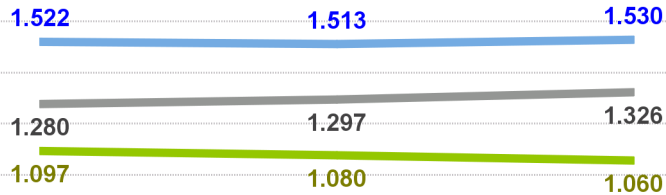
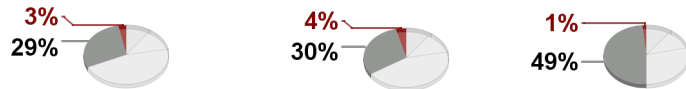
ATENCIÓN PRIMARIA - ÁREA DE SALUD - ZARAGOZA III (ZARAGOZA - ARAGÓN)

2013 2023

8	13	Centros de salud con acreditación docente
8	13	cs Medicina familiar y comunitaria
0	13	cs Enfermería familiar y comunitaria
8	8	cs Enfermería obstétrico-ginecológica
4	4	cs Medicina pediátrica
4	4	cs Enfermería pediátrica

% de médicos de familia

>2.000 TSI asignadas
De 1.501 a 2.000 TSI asignadas



% de pediatras

>1.500 TSI asignadas
De 1.251 a 1.500 TSI asignadas

Zonas básicas

22

Centros AP

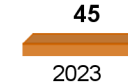
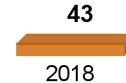
141

141

140

Municipios

114



Población x km2



Índice de dependencia:

(0-14 + 65 años y más) / 15 años a 64 años x 100

Índice de envejecimiento:

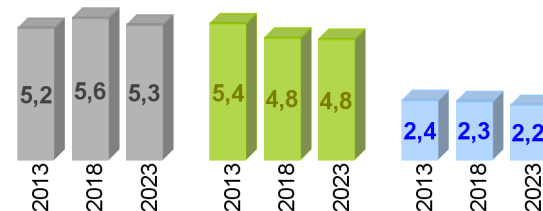
65 años y más / 0 a 14 años x 100

Índice de sobre-envejecimiento:

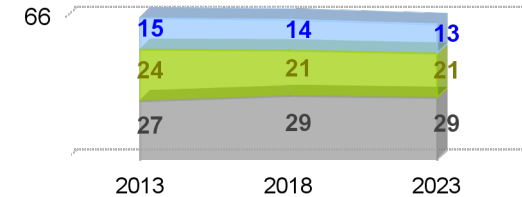
85 años y más / 65 años y más x 100

Ratios: población x profesional

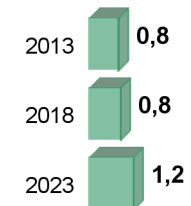
Frecuentación a consulta ordinaria



Consultas x día x profesional



Frecuentación a urgencias



ATENCIÓN PRIMARIA - ÁREA DE SALUD - CALATAYUD (ZARAGOZA - ARAGÓN)

2013 2023

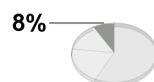
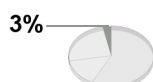
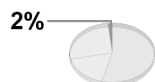
2 2 Centros de salud con acreditación docente

2 2 cs Medicina familiar y comunitaria

0 2 cs Enfermería familiar y comunitaria

% de médicos de familia

De 1.501 a 2.000 TSI asignadas



1.001

917

677

2013

950

863

657

2018

871

772

649

2023

100% de pediatras tienen menos de 1.250 TSI asignadas

Zonas básicas

Centros AP

Municipios

10

115

114

68

2013

115

115

2018

63

2018

120

120

2023

58

2023

% Consultorio local

Población x km2

Menos de 501 hab.

De 501 a 2.000 hab.

Índice de dependencia:

(0-14 + 65 años y más) / 15 años a 64 años x 100

Índice de envejecimiento:

65 años y más / 0 a 14 años x 100

Índice de sobre-envejecimiento:

85 años y más / 65 años y más x 100

Consultas x día x profesional

54

13

20

21

2013

12

18

19

2018

10

15

17

2023

Ratios: población x profesional

Medicina de Familia

Pediatría

Enfermería

Frecuentación a consulta ordinaria

7,6

2013

7,0

2018

6,6

2023

5,0

2013

4,8

2018

4,1

2023

3,6

2013

3,6

2018

3,1

2023

Frecuentación a urgencias

2013

0,8

2018

1,0

2023

1,9