

RECURSOS, POBLACIÓN ASIGNADA Y ACTIVIDAD EN ATENCIÓN PRIMARIA

Este documento contiene un resumen gráfico de los principales datos e indicadores de los años 2013, 2018 y 2023 (dependiendo de la disponibilidad para cada variable), a nivel de Área de salud de la COMUNIDAD DE ANDALUCÍA.

Se presentan datos de 3 apartados:

En el primero se analiza la población en 2 bloques: municipios y población asignada a Atención Primaria.

El segundo contiene información de los recursos: centros sanitarios y profesional sanitario del Equipo de Atención Primaria.

El tercero representa la actividad ordinaria y urgente.

Las definiciones de los datos y los indicadores son consensuadas por el grupo de trabajo SIAP través de los representantes de las Consejerías de Sanidad de las comunidades autónomas y el INGESA, y publicadas en el Sistema de Información de Atención Primaria (SIAP).

La totalidad de los datos se encuentran publicados en el [Portal Estadístico](#) del Ministerio de Sanidad.

ATENCIÓN PRIMARIA - COMUNIDAD DE ANDALUCÍA

2013 2023

Centros de salud con acreditación docente

198	294
165	279
48	273
39	63
70	92
33	45
33	42

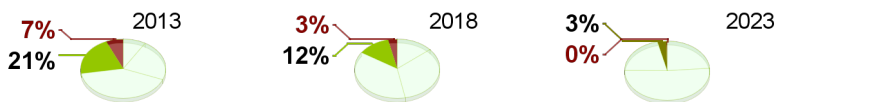
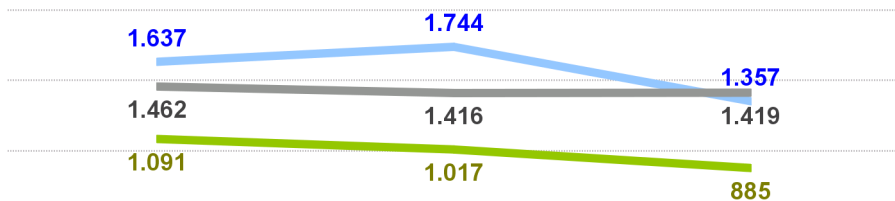
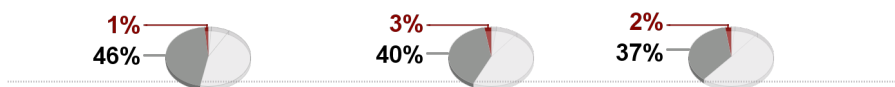
Plazas ofertadas de familia y comunitaria

	2013	2023
MIR	286	434
EIR	17	129

% de médicos de familia

>2.000 TSI asignadas

De 1.501 a 2.000 TSI asignadas



% de pediatras

>1.500 TSI asignadas

De 1.251 a 1.500 TSI asignadas

Zonas básicas

216

Centros AP

1.516

1.514

1.510

Municipios

91

92

94

Población x km2

2013

2018

2023

771

778

786

13%

14%

14%

28%

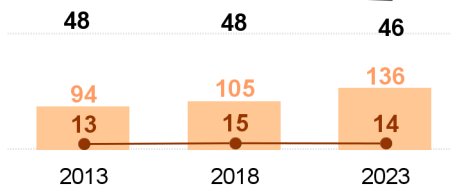
28%

29%

Menos de 501 hab.
De 501 a 2.000 hab.

Índice de dependencia:

(0-14 + 65 años y más) / 15 años a 64 años x 100



Índice de envejecimiento:

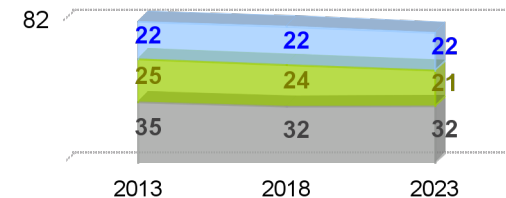
65 años y más / 0 a 14 años x 100

Índice de sobre-envejecimiento:

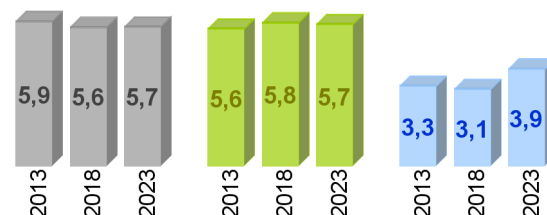
85 años y más / 65 años y más x 100



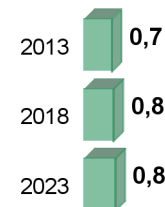
Consultas x día x profesional



Frecuentación a consulta ordinaria



Frecuentación a urgencias



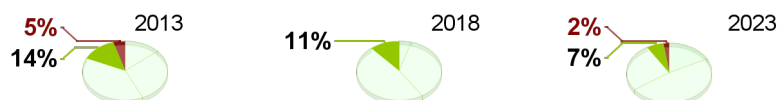
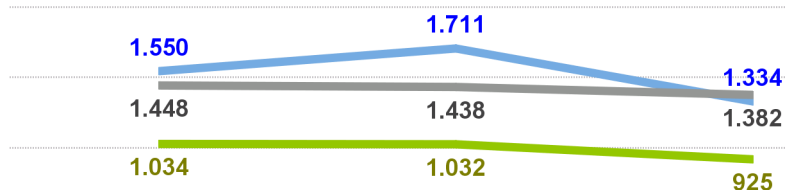
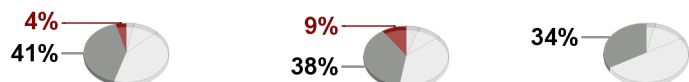
ATENCIÓN PRIMARIA - ÁREA DE SALUD - DAP ALMERÍA (ALMERÍA - ANDALUCÍA)

2013 2023

9	11	Centros de salud con acreditación docente
9	11	cs Medicina familiar y comunitaria
0	11	cs Enfermería familiar y comunitaria
1	1	cs Medicina obstétrico-ginecológica
2	2	cs Enfermería obstétrico-ginecológica
2	2	cs Medicina pediátrica
2	2	cs Enfermería pediátrica

% de médicos de familia

>2.000 TSI asignadas
De 1.501 a 2.000 TSI asignadas



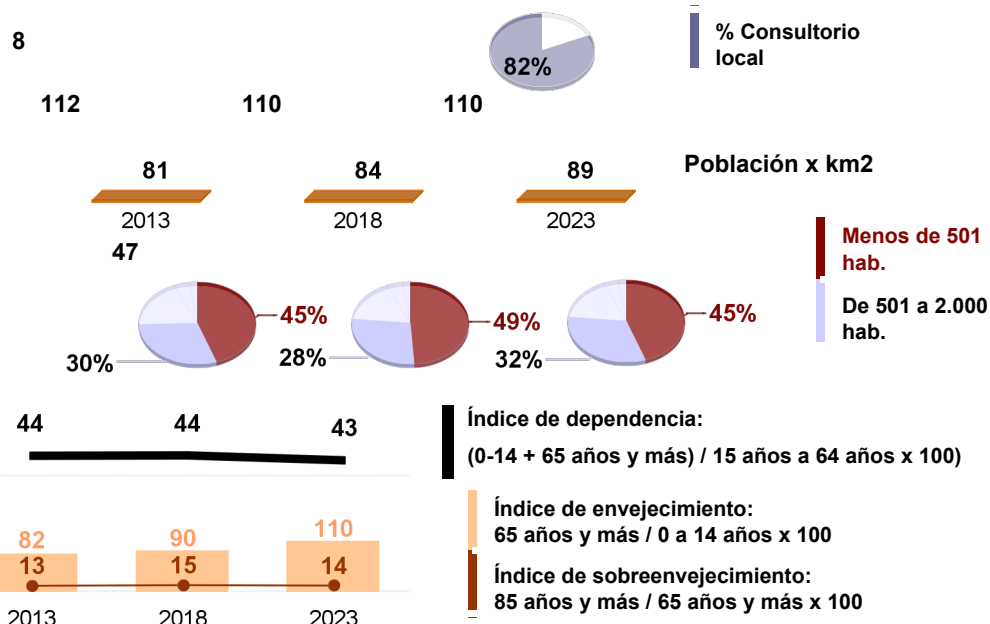
% de pediatras

>1.500 TSI asignadas
De 1.251 a 1.500 TSI asignadas

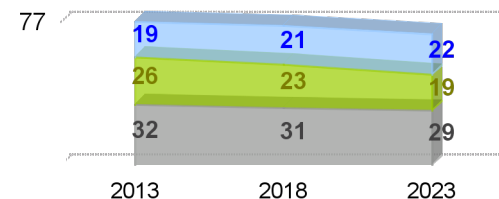
Zonas básicas 8

Centros AP 112 110 110

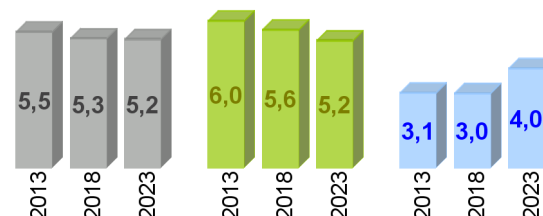
Municipios



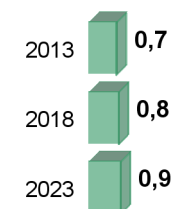
Consultas x día x profesional



Frecuentación a consulta ordinaria



Frecuentación a urgencias



ATENCIÓN PRIMARIA - ÁREA DE SALUD - DAP LEVANTE ALTO ALMANZORA (ALMERÍA - ANDALUCÍA)

2013 2023

3 5 Centros de salud con acreditación docente

3 5 cs Medicina familiar y comunitaria

0 5 cs Enfermería familiar y comunitaria

Zonas básicas

7

Centros AP

71

72

70

Municipios

41

% Consultorio local

Población x km2

Menos de 501 hab.
De 501 a 2.000 hab.

Índice de dependencia:

(0-14 + 65 años y más) / 15 años a 64 años x 100

Índice de envejecimiento:

65 años y más / 0 a 14 años x 100

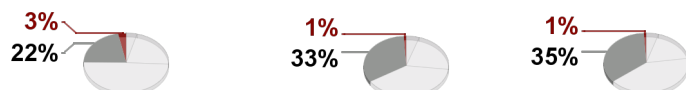
Índice de sobre-envejecimiento:

85 años y más / 65 años y más x 100

% de médicos de familia

>2.000 TSI asignadas

De 1.501 a 2.000 TSI asignadas



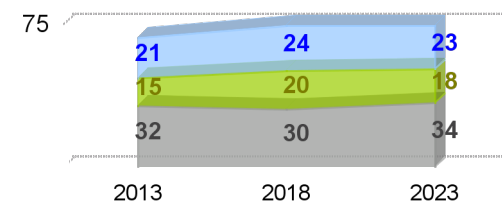
55 54 52

116 132 163

13 14 13

2013 2018 2023

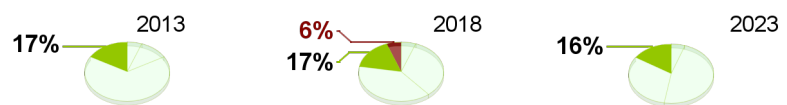
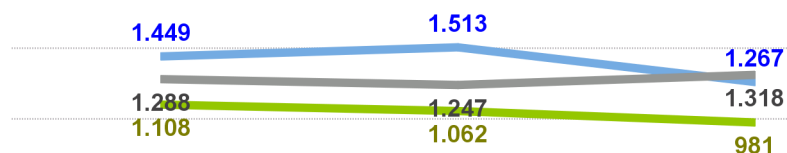
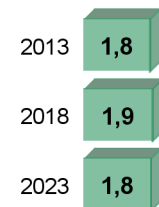
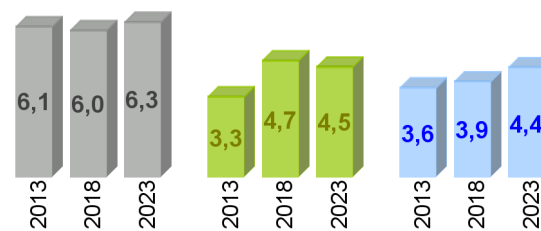
Consultas x día x profesional



Ratios: población x profesional

Frecuentación a consulta ordinaria

Frecuentación a urgencias



% de pediatras

>1.500 TSI asignadas

De 1.251 a 1.500 TSI asignadas

ATENCIÓN PRIMARIA - ÁREA DE SALUD - DAP PONIENTE DE ALMERÍA (ALMERÍA - ANDALUCÍA)

2013 2023

5	11	Centros de salud con acreditación docente
4	11	cs Medicina familiar y comunitaria
0	11	cs Enfermería familiar y comunitaria
2	2	cs Medicina obstétrico-ginecológica
3	2	cs Enfermería obstétrico-ginecológica
0	3	cs Medicina pediátrica

Zonas básicas

5

Centros AP

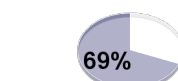
46

Municipios



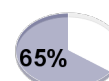
193

2013



210

2018



231

2023

Población x km2

14



15



15

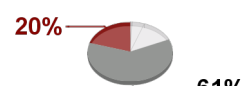
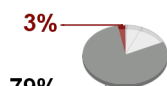
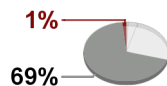


Menos de 501 hab.
De 501 a 2.000 hab.

% de médicos de familia

>2.000 TSI asignadas

De 1.501 a 2.000 TSI asignadas



1.956

2.089

1.624

1.566

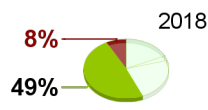
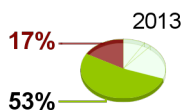
1.631

1.748

1.254

1.165

1.115



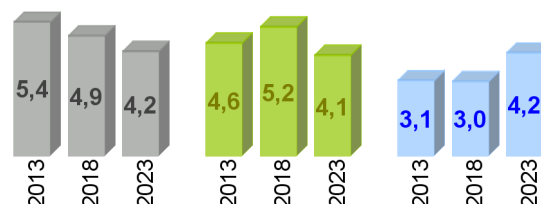
% de pediatras

>1.500 TSI asignadas

De 1.251 a 1.500 TSI asignadas

Ratios: población x profesional

Frecuentación a consulta ordinaria



Índice de dependencia:

(0-14 + 65 años y más) / 15 años a 64 años x 100

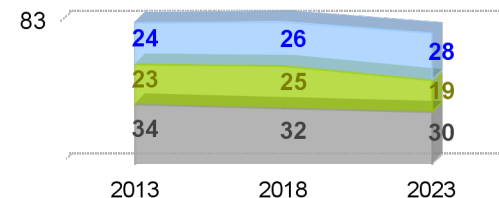
Índice de envejecimiento:

65 años y más / 0 a 14 años x 100

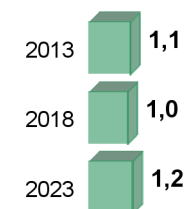
Índice de sobre-envejecimiento:

85 años y más / 65 años y más x 100

Consultas x día x profesional



Frecuentación a urgencias



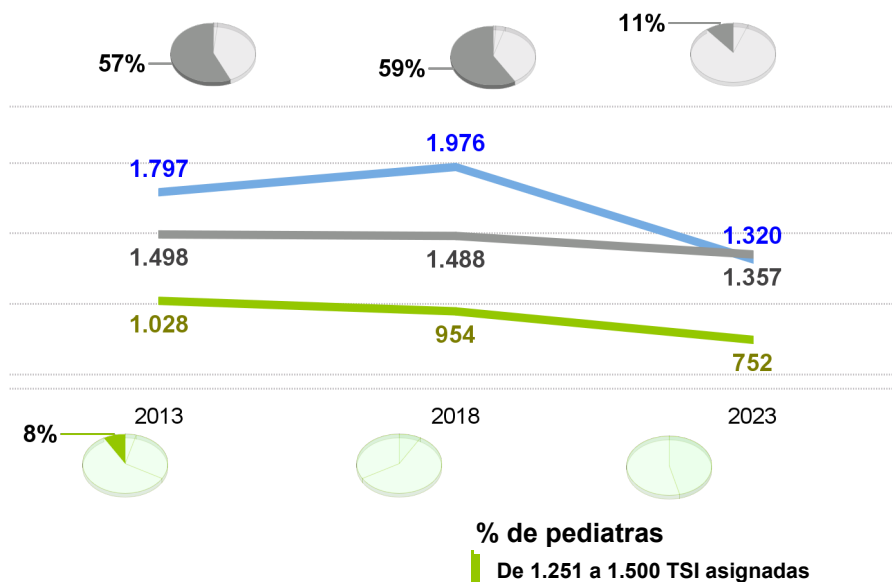
ATENCIÓN PRIMARIA - ÁREA DE SALUD - DAP BAHÍA DE CÁDIZ - LA JANDA (CADÍZ - ANDALUCÍA)

2013 2023

11	14	Centros de salud con acreditación docente
10	13	cs Medicina familiar y comunitaria
10	13	cs Enfermería familiar y comunitaria
6	6	cs Enfermería obstétrico-ginecológica
4	4	cs Medicina pediátrica
4	4	cs Enfermería pediátrica

% de médicos de familia

De 1.501 a 2.000 TSI asignadas

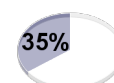


Zonas básicas

9

Centros AP

35



% Consultorio local

123

2013

122

2018

121

2023

Población x km2

12 Municipios de 2.001 a 500.000 habitantes.


44

46

47

Índice de dependencia:

(0-14 + 65 años y más) / 15 años a 64 años x 100



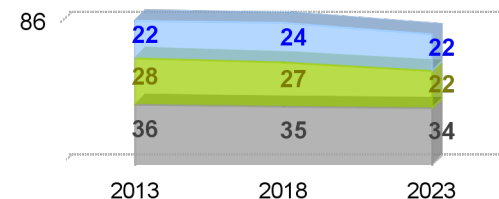
Índice de envejecimiento:

65 años y más / 0 a 14 años x 100

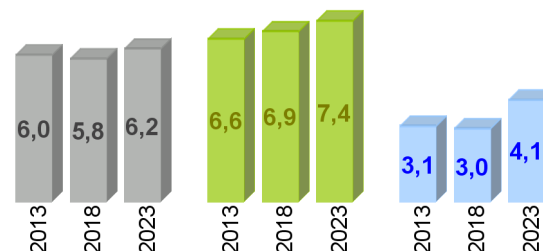
Índice de sobre-envejecimiento:

85 años y más / 65 años y más x 100

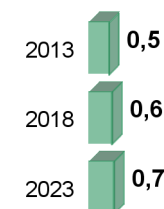
Consultas x día x profesional



Frecuentación a consulta ordinaria



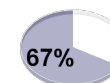
Frecuentación a urgencias



ATENCIÓN PRIMARIA - ÁREA DE SALUD - DAP CAMPO DE GIBRALTAR ESTE (CÁDIZ - ANDALUCÍA)

Zonas básicas 3

Centros AP 18



% Consultorio local

2013 2023

3	3	Centros de salud con acreditación docente
1	2	cs Medicina familiar y comunitaria
1	2	cs Enfermería familiar y comunitaria
3	3	cs Enfermería obstétrico-ginecológica

156

2023

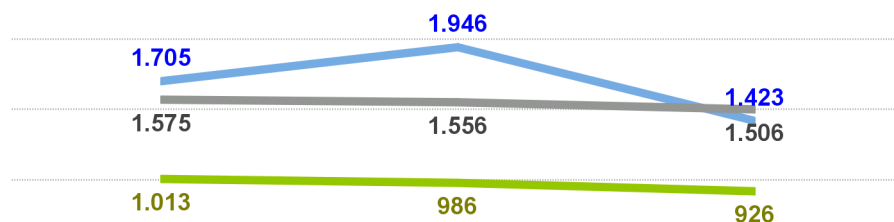
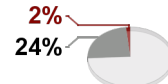
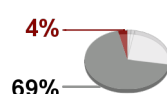
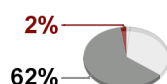
Población x km2

5 Municipios de 2.001 a 100.000 habitantes.

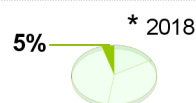
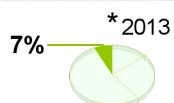
% de médicos de familia

>2.000 TSI asignadas

De 1.501 a 2.000 TSI asignadas

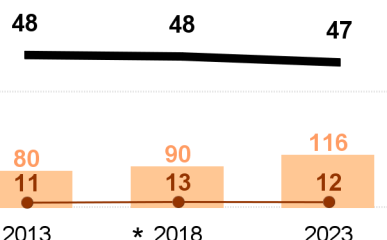


Ratios: población x profesional



% de pediatras

De 1.251 a 1.500 TSI asignadas



Índice de dependencia:

(0-14 + 65 años y más) / 15 años a 64 años x 100

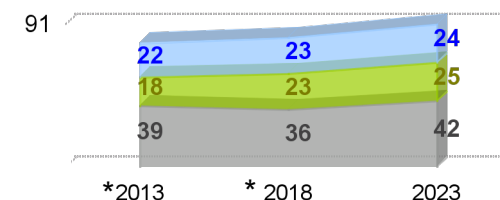
Índice de envejecimiento:

65 años y más / 0 a 14 años x 100

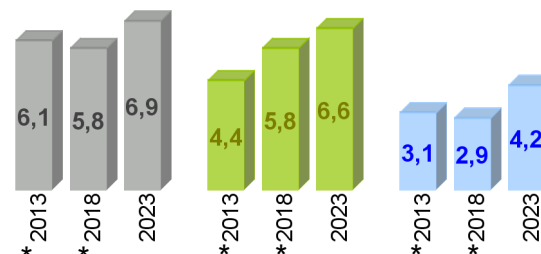
Índice de sobre-envejecimiento:

85 años y más / 65 años y más x 100

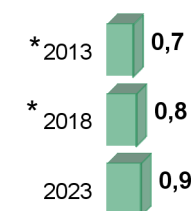
Consultas x día x profesional



Frecuentación a consulta ordinaria



Frecuentación a urgencias



ATENCIÓN PRIMARIA - ÁREA DE SALUD - DAP CAMPO DE GIBRALTAR OESTE (CÁDIZ - ANDALUCÍA)

Zonas básicas 3

Centros AP 18



% Consultorio local

2013 2023

2	4	Centros de salud con acreditación docente
2	4	cs Medicina familiar y comunitaria
2	4	cs Enfermería familiar y comunitaria
1	1	cs Enfermería obstétrico-ginecológica

190

2023

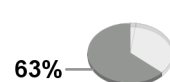
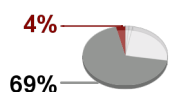
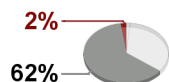
Población x km2

3 Municipios de 2.001 a 100.000 habitantes.

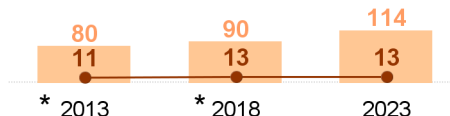
% de médicos de familia

>2.000 TSI asignadas

De 1.501 a 2.000 TSI asignadas



48 48 46



Índice de dependencia:

(0-14 + 65 años y más) / 15 años a 64 años x 100

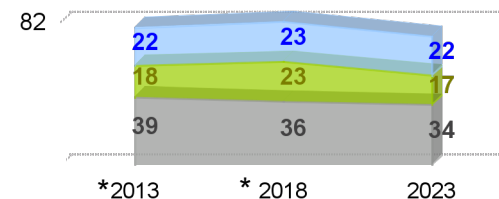
Índice de envejecimiento:

65 años y más / 0 a 14 años x 100

Índice de sobre-envejecimiento:

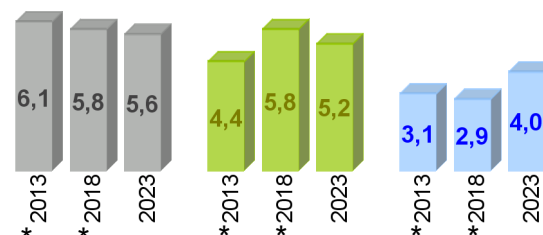
85 años y más / 65 años y más x 100

Consultas x día x profesional

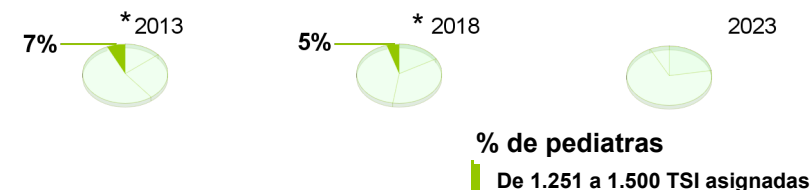
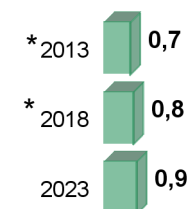


Ratios: población x profesional

Frecuentación a consulta ordinaria



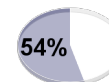
Frecuentación a urgencias



ATENCIÓN PRIMARIA - ÁREA DE SALUD - DAP JEREZ - COSTA NOROESTE (CÁDIZ - ANDALUCÍA)

Zonas básicas 4

Centros AP 35



% Consultorio local

2013 2023

5	9	Centros de salud con acreditación docente
2	7	cs Medicina familiar y comunitaria
2	7	cs Enfermería familiar y comunitaria
5	5	cs Enfermería obstétrico-ginecológica
1	2	cs Medicina pediátrica
1	2	cs Enfermería pediátrica

186

2023

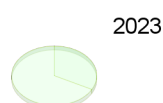
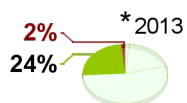
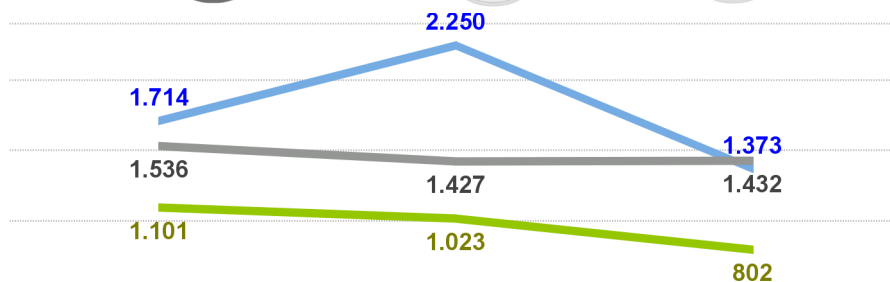
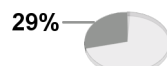
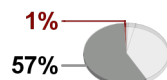
Población x km2

6 Municipios de 2.001 a 100.000 habitantes.

% de médicos de familia

>2.000 TSI asignadas

De 1.501 a 2.000 TSI asignadas



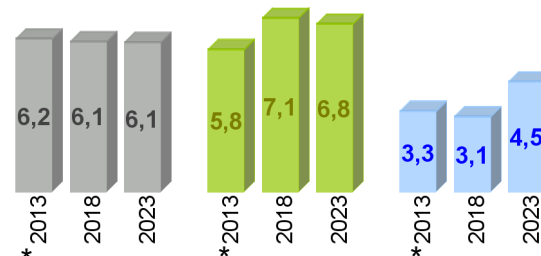
% de pediatras

>1.500 TSI asignadas

De 1.251 a 1.500 TSI asignadas

Ratios: población x profesional

Frecuentación a consulta ordinaria



Índice de dependencia:

(0-14 + 65 años y más) / 15 años a 64 años x 100

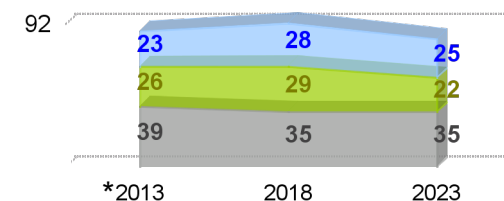
Índice de envejecimiento:

65 años y más / 0 a 14 años x 100

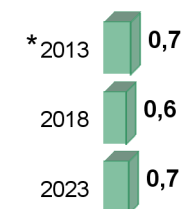
Índice de sobre-envejecimiento:

85 años y más / 65 años y más x 100

Consultas x día x profesional



Frecuentación a urgencias



*Los indicadores del 2013 pertenecen a AGS-Norte de Cádiz. En 2018 se desagrega en: DAP Jerez - Costa Noroeste y DAP Sierra de Cádiz.



ATENCIÓN PRIMARIA - ÁREA DE SALUD - DAP SIERRA DE CÁDIZ (CÁDIZ - ANDALUCÍA)

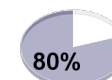
2013 2023

0 0 Centros de salud con acreditación docente

Zonas básicas 5

Centros AP 25

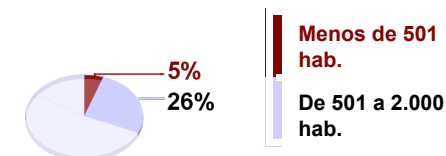
Municipios 19



% Consultorio local

Población x km2

57
2023



46 47 46

Índice de dependencia:

(0-14 + 65 años y más) / 15 años a 64 años x 100

Índice de envejecimiento:

65 años y más / 0 a 14 años x 100

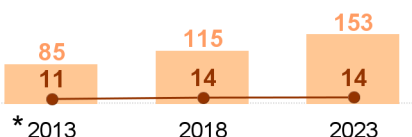
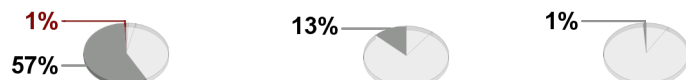
Índice de sobre-envejecimiento:

85 años y más / 65 años y más x 100

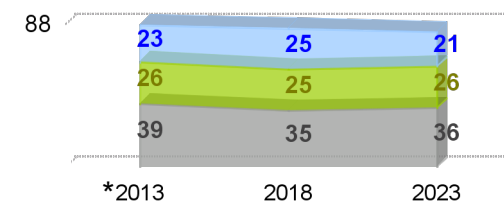
% de médicos de familia

>2.000 TSI asignadas

De 1.501 a 2.000 TSI asignadas



Consultas x día x profesional

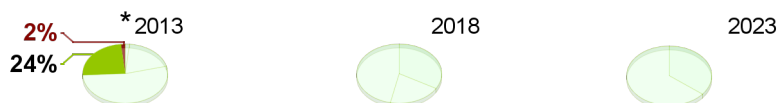
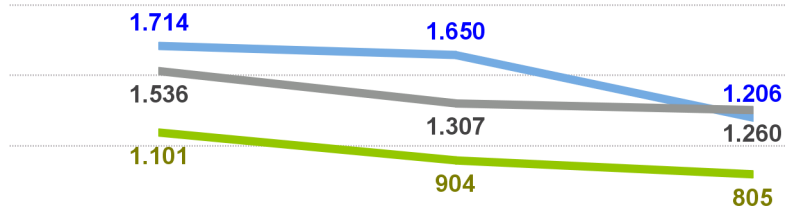


Ratios: población x profesional

Medicina de Familia

Pediatría

Enfermería

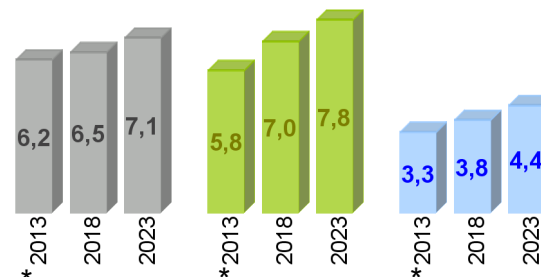


% de pediatras

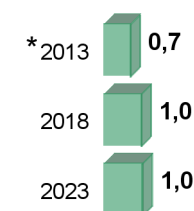
>1.500 TSI asignadas

De 1.251 a 1.500 TSI asignadas

Frecuentación a consulta ordinaria



Frecuentación a urgencias



*Los indicadores del 2013 pertenecen a AGS-Norte de Cádiz. En 2018 se desagrega en: DAP Jerez - Costa Noroeste y DAP Sierra de Cádiz.

ATENCIÓN PRIMARIA - ÁREA DE SALUD - DAP CÓRDOBA (CÓRDOBA - ANDALUCÍA)

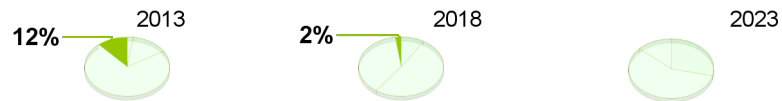
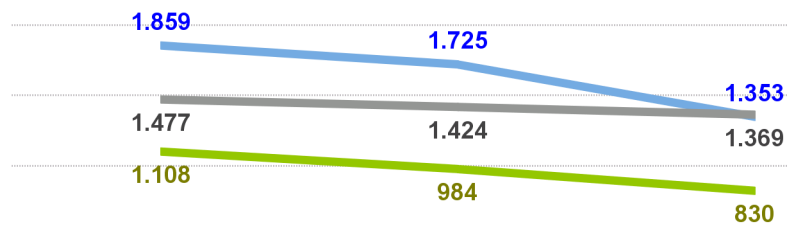
2013 2023

11	13	Centros de salud con acreditación docente
10	13	cs Medicina familiar y comunitaria
0	13	cs Enfermería familiar y comunitaria
1	13	cs Medicina obstétrico-ginecológica
1	13	cs Enfermería obstétrico-ginecológica
8	8	cs Medicina pediátrica
8	8	cs Enfermería pediátrica

% de médicos de familia

>2.000 TSI asignadas

De 1.501 a 2.000 TSI asignadas



% de pediatras

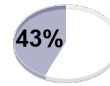
De 1.251 a 1.500 TSI asignadas

Zonas básicas

Centros AP

1

23



256

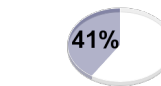
2013



23

254

2018



22

249

2023

% Consultorio local

Población x km2

1 Municipios de 100.001 a 500.000 habitantes.

48

49

49

106

2013

120

2018

157

2023

Índice de dependencia:

(0-14 + 65 años y más) / 15 años a 64 años x 100

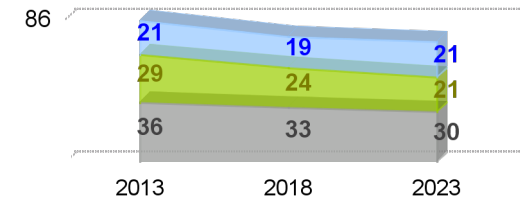
Índice de envejecimiento:

65 años y más / 0 a 14 años x 100

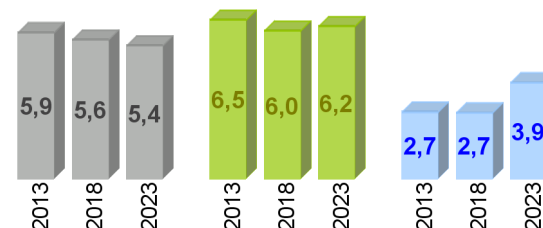
Índice de sobre-envejecimiento:

85 años y más / 65 años y más x 100

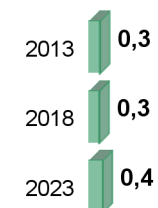
Consultas x día x profesional



Frecuentación a consulta ordinaria



Frecuentación a urgencias

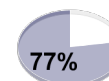


Ratios: población x profesional

ATENCIÓN PRIMARIA - ÁREA DE SALUD - DAP GUADALQUIVIR (CÓRDOBA - ANDALUCÍA)

Zonas básicas 7

Centros AP 31

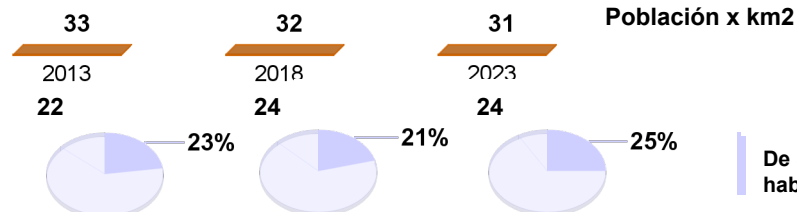


% Consultorio local

2013 2023

3	7	Centros de salud con acreditación docente
3	7	cs Medicina familiar y comunitaria
0	7	cs Enfermería familiar y comunitaria
1	1	cs Medicina obstétrico-ginecológica
1	1	cs Enfermería obstétrico-ginecológica

Municipios

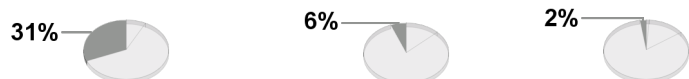


Población x km2

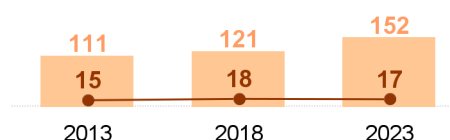
De 501 a 2.000 hab.

% de médicos de familia

De 1.501 a 2.000 TSI asignadas



52 51 52



Índice de dependencia:

(0-14 + 65 años y más) / 15 años a 64 años x 100

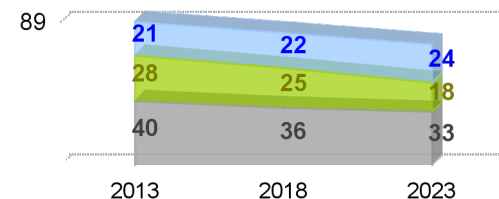
Índice de envejecimiento:

65 años y más / 0 a 14 años x 100

Índice de sobre-envejecimiento:

85 años y más / 65 años y más x 100

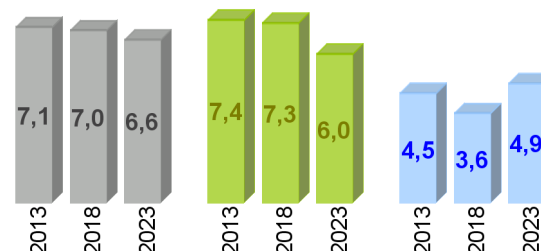
Consultas x día x profesional



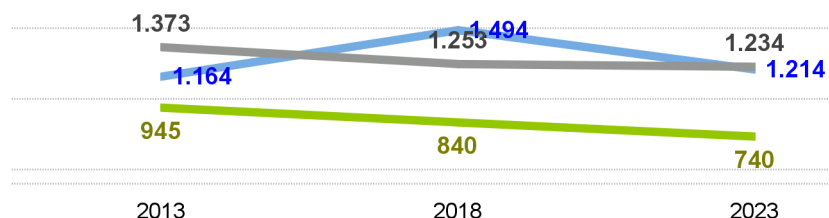
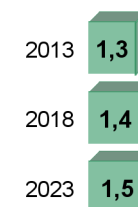
Ratios: población x profesional

Medicina de Familia
Pediatría
Enfermería

Frecuentación a consulta ordinaria



Frecuentación a urgencias



% de pediatras

De 1.251 a 1.500 TSI asignadas



ATENCIÓN PRIMARIA - ÁREA DE SALUD - DAP NORTE DE CÓRDOBA (CÓRDOBA - ANDALUCÍA)

2013 2023

2 3 Centros de salud con acreditación docente

2 3 cs Medicina familiar y comunitaria

0 3 cs Enfermería familiar y comunitaria

Zonas básicas 4

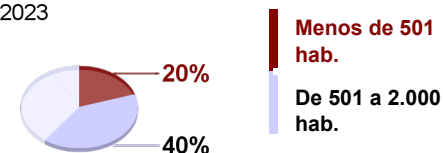
Centros AP 43

Municipios 25



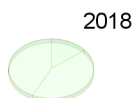
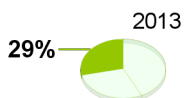
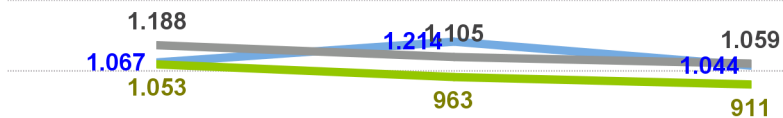
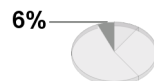
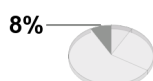
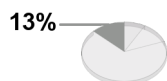
% Consultorio local

Población x km2



% de médicos de familia

De 1.501 a 2.000 TSI asignadas



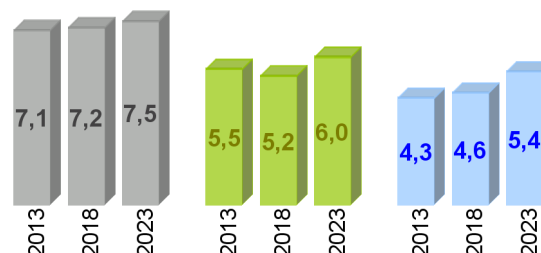
% de pediatras

De 1.251 a 1.500 TSI asignadas

Ratios: población x profesional

Medicina de Familia
Pediatría
Enfermería

Frecuentación a consulta ordinaria



Índice de dependencia:

(0-14 + 65 años y más) / 15 años a 64 años x 100

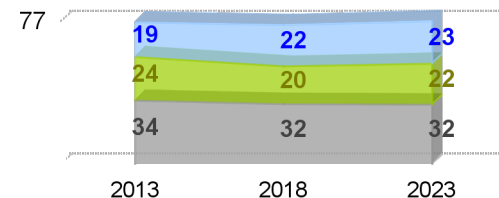
Índice de envejecimiento:

65 años y más / 0 a 14 años x 100

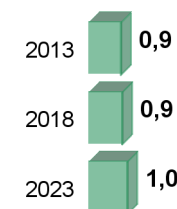
Índice de sobre-envejecimiento:

85 años y más / 65 años y más x 100

Consultas x día x profesional



Frecuentación a urgencias



ATENCIÓN PRIMARIA - ÁREA DE SALUD - DAP SUR DE CÓRDOBA (CÓRDOBA - ANDALUCÍA)

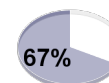
2013 2023

7	11	Centros de salud con acreditación docente
6	10	cs Medicina familiar y comunitaria
0	10	cs Enfermería familiar y comunitaria
2	2	cs Medicina obstétrico-ginecológica
2	2	cs Enfermería obstétrico-ginecológica

Zonas básicas 13

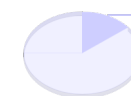
Centros AP 46

Municipios 28



% Consultorio local

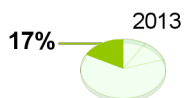
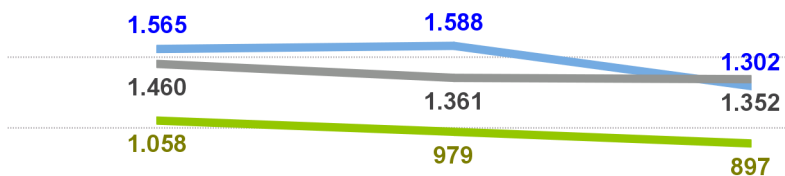
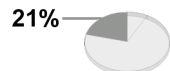
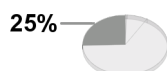
Población x km2



De 501 a 2.000 hab.

% de médicos de familia

De 1.501 a 2.000 TSI asignadas

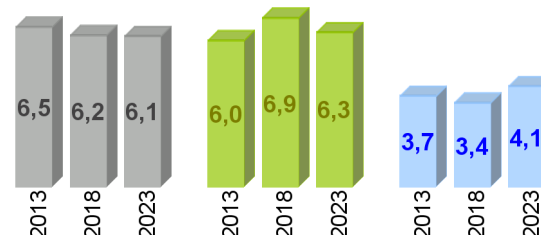


% de pediatras

De 1.251 a 1.500 TSI asignadas

Ratios: población x profesional

Frecuentación a consulta ordinaria



Índice de dependencia:

(0-14 + 65 años y más) / 15 años a 64 años x 100

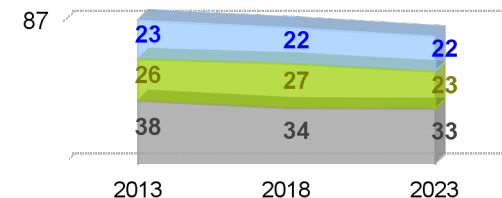
Índice de envejecimiento:

65 años y más / 0 a 14 años x 100

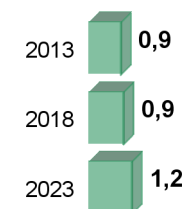
Índice de sobre-envejecimiento:

85 años y más / 65 años y más x 100

Consultas x día x profesional



Frecuentación a urgencias



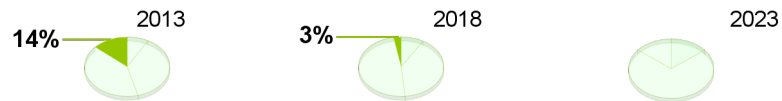
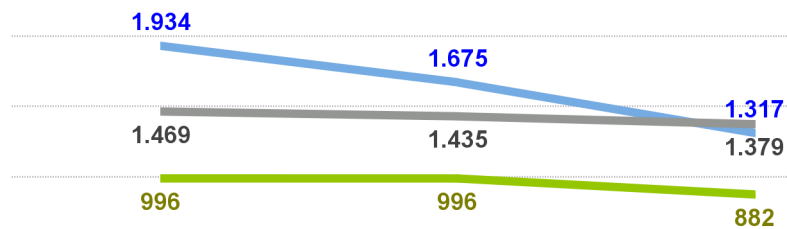
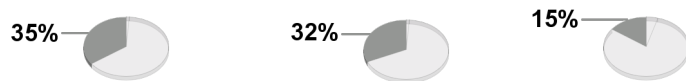
ATENCIÓN PRIMARIA - ÁREA DE SALUD - DAP GRANADA (GRANADA - ANDALUCÍA)

2013 2023

12	13	Centros de salud con acreditación docente
10	12	cs Medicina familiar y comunitaria
0	12	cs Enfermería familiar y comunitaria
4	7	cs Medicina obstétrico-ginecológica
4	7	cs Enfermería obstétrico-ginecológica
3	5	cs Medicina pediátrica
3	5	cs Enfermería pediátrica

% de médicos de familia

De 1.501 a 2.000 TSI asignadas



% de pediatras

De 1.251 a 1.500 TSI asignadas

Zonas básicas

Centros AP

Municipios

1

23

4



% Consultorio local



Población x km2



De 501 a 2.000 hab.

43



2013



2018



2023

Índice de dependencia:

(0-14 + 65 años y más) / 15 años a 64 años x 100

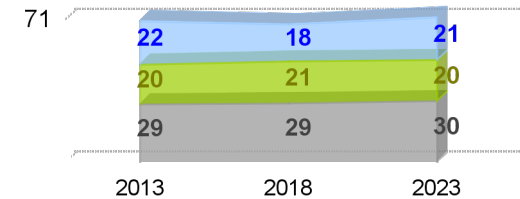
Índice de envejecimiento:

65 años y más / 0 a 14 años x 100

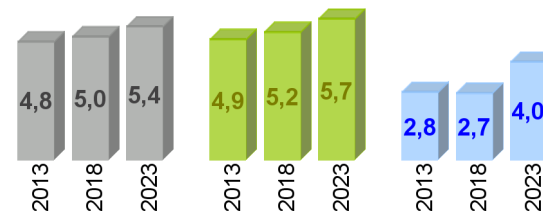
Índice de sobre-envejecimiento:

85 años y más / 65 años y más x 100

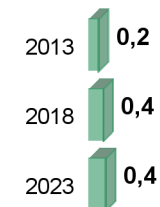
Consultas x día x profesional



Frecuentación a consulta ordinaria



Frecuentación a urgencias



Ratios: población x profesional

ATENCIÓN PRIMARIA - ÁREA DE SALUD - DAP METROPOLITANO DE GRANADA (GRANADA - ANDALUCÍA)

Zonas básicas 18

Centros AP 142



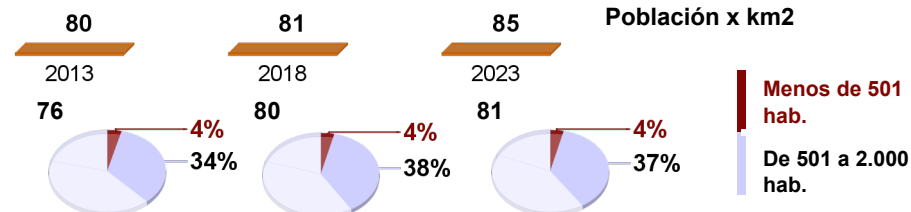
% Consultorio local

2013 2023

12 14 Centros de salud con acreditación docente

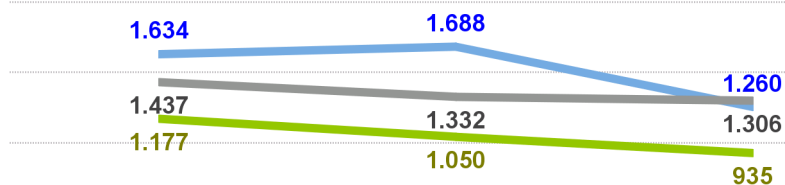
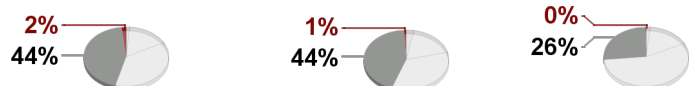
3	11	cs Medicina familiar y comunitaria
0	11	cs Enfermería familiar y comunitaria
6	8	cs Medicina obstétrico-ginecológica
7	8	cs Enfermería obstétrico-ginecológica
5	5	cs Medicina pediátrica
5	5	cs Enfermería pediátrica

Municipios



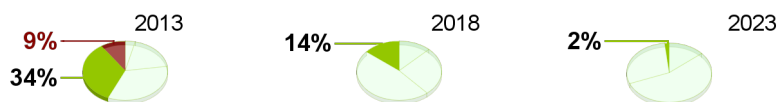
% de médicos de familia

>2.000 TSI asignadas
De 1.501 a 2.000 TSI asignadas



Ratios: población x profesional

Medicina de Familia
Pediatría
Enfermería



% de pediatras

>1.500 TSI asignadas
De 1.251 a 1.500 TSI asignadas

Índice de dependencia:

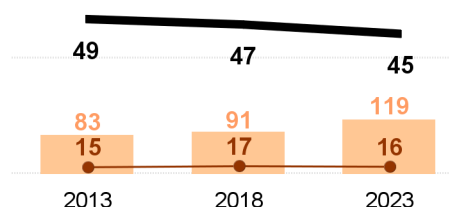
(0-14 + 65 años y más) / 15 años a 64 años x 100

Índice de envejecimiento:

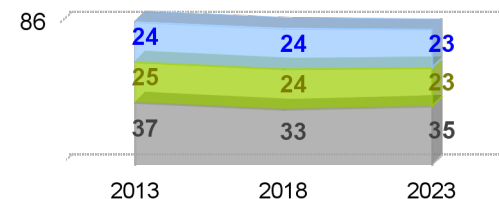
65 años y más / 0 a 14 años x 100

Índice de sobre-envejecimiento:

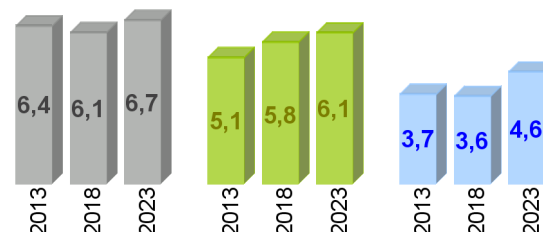
85 años y más / 65 años y más x 100



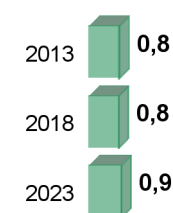
Consultas x día x profesional



Frecuentación a consulta ordinaria



Frecuentación a urgencias

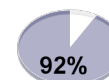


ATENCIÓN PRIMARIA - ÁREA DE SALUD - DAP NORDESTE DE GRANADA (GRANADA - ANDALUCÍA)

Zonas básicas 7

Centros AP 84

Municipios 46



% Consultorio local

2013 2023

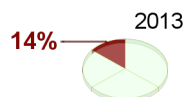
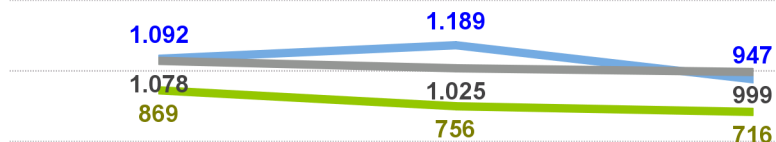
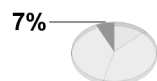
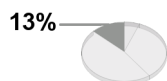
4 4 Centros de salud con acreditación docente

4 4 cs Medicina familiar y comunitaria

0 4 cs Enfermería familiar y comunitaria

% de médicos de familia

De 1.501 a 2.000 TSI asignadas



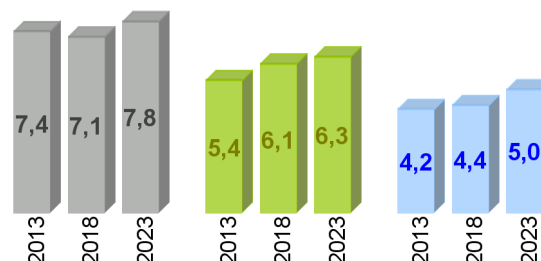
% de pediatras

>1.500 TSI asignadas

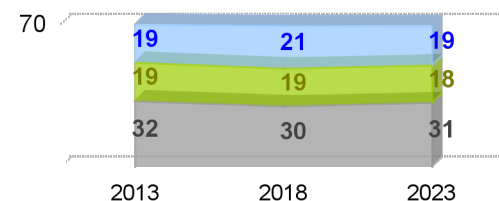
De 1.251 a 1.500 TSI asignadas

Ratios: población x profesional

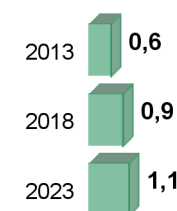
Frecuentación a consulta ordinaria



Consultas x día x profesional



Frecuentación a urgencias

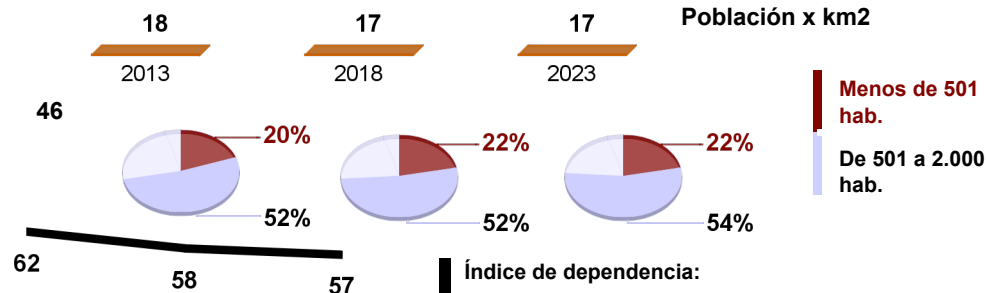


Índice de dependencia:
(0-14 + 65 años y más) / 15 años a 64 años x 100

Índice de envejecimiento:
65 años y más / 0 a 14 años x 100

Índice de sobre-envejecimiento:
85 años y más / 65 años y más x 100

Población x km2



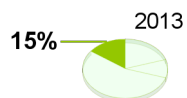
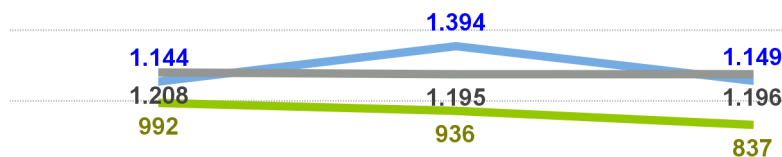
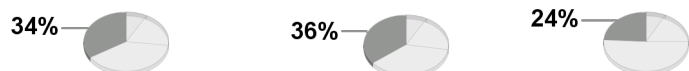
ATENCIÓN PRIMARIA - ÁREA DE SALUD - DAP SUR DE GRANADA (GRANADA - ANDALUCÍA)

2013 2023

4	6	Centros de salud con acreditación docente
4	6	cs Medicina familiar y comunitaria
0	6	cs Enfermería familiar y comunitaria
1	1	cs Medicina obstétrico-ginecológica
1	1	cs Enfermería obstétrico-ginecológica

% de médicos de familia

De 1.501 a 2.000 TSI asignadas



% de pediatras

De 1.251 a 1.500 TSI asignadas

Zonas básicas

7

Centros AP

80

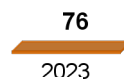
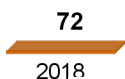
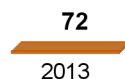
80

81



% Consultorio local

Municipios



Población x km2

Menos de 501 hab.
De 501 a 2.000 hab.

51

49

48

102

115

154

2013

2018

2023

Índice de dependencia:

(0-14 + 65 años y más) / 15 años a 64 años x 100

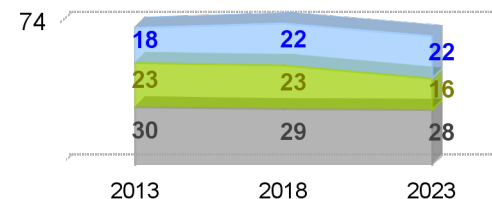
Índice de envejecimiento:

65 años y más / 0 a 14 años x 100

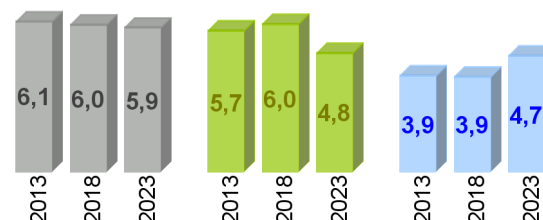
Índice de sobre-envejecimiento:

85 años y más / 65 años y más x 100

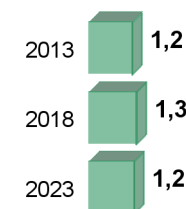
Consultas x día x profesional



Frecuentación a consulta ordinaria



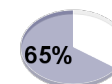
Frecuentación a urgencias



ATENCIÓN PRIMARIA - ÁREA DE SALUD - DAP CONDADO - CAMPIÑA (HUELVA - ANDALUCÍA)

Zonas básicas 7

Centros AP 23



% Consultorio local

2013 2023

3 5 Centros de salud con acreditación docente

3 5 cs Medicina familiar y comunitaria

0 5 cs Enfermería familiar y comunitaria

57

2013

59

2018

63

2023

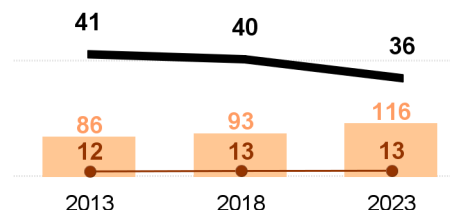
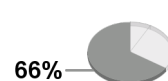
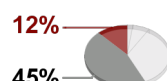
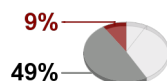
Población x km2

19 Municipios de 2.001 a 100.000 habitantes.

% de médicos de familia

>2.000 TSI asignadas

De 1.501 a 2.000 TSI asignadas



Índice de dependencia:

(0-14 + 65 años y más) / 15 años a 64 años x 100

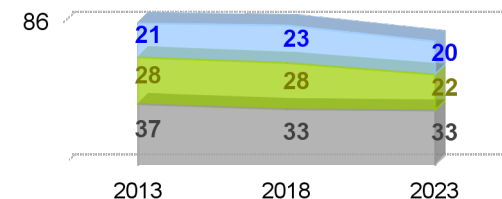
Índice de envejecimiento:

65 años y más / 0 a 14 años x 100

Índice de sobre-envejecimiento:

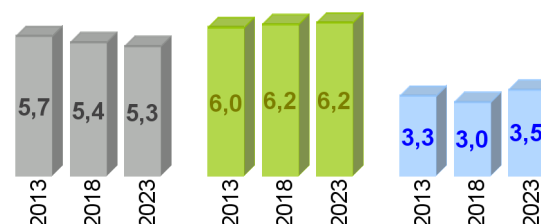
85 años y más / 65 años y más x 100

Consultas x día x profesional

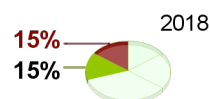
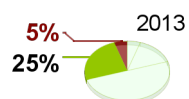
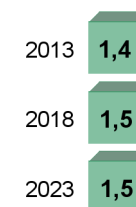


Ratios: población x profesional

Frecuentación a consulta ordinaria



Frecuentación a urgencias



% de pediatras

>1.500 TSI asignadas

De 1.251 a 1.500 TSI asignadas

ATENCIÓN PRIMARIA - ÁREA DE SALUD - DAP HUELVA COSTA (HUELVA - ANDALUCÍA)

2013 2023

8	11	Centros de salud con acreditación docente
8	11	cs Medicina familiar y comunitaria
0	11	cs Enfermería familiar y comunitaria

Zonas básicas

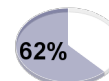
8

Centros AP

36

Municipios

19



% Consultorio local

111

2013

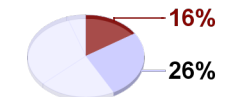
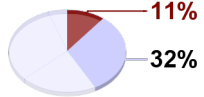
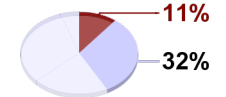
113

2018

117

2023

Población x km2



Menos de 501 hab.
De 501 a 2.000 hab.

45

45

43

Índice de dependencia:

(0-14 + 65 años y más) / 15 años a 64 años x 100

84

2013

97

2018

131

2023

Índice de envejecimiento:

65 años y más / 0 a 14 años x 100

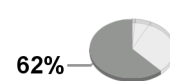
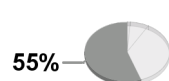
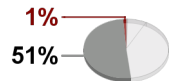
Índice de sobre-envejecimiento:

85 años y más / 65 años y más x 100

% de médicos de familia

>2.000 TSI asignadas

De 1.501 a 2.000 TSI asignadas



1.749

1.800

1.401

1.474

1.469

1.481

1.258

1.182

962

Ratios: población x profesional

Medicina de Familia

Pediatría

Enfermería

Consultas x día x profesional

82

22

21

35

2013

2018

2023

Frecuentación a urgencias

2013 1,0

2018 1,0

2023 1,0

Frecuentación a consulta ordinaria

2013 5,8

2018 5,4

2023 5,1

2013 4,2

2018 5,8

2023 5,7

2013 3,1

2018 3,0

2023 3,6

ATENCIÓN PRIMARIA - ÁREA DE SALUD - DAP SIERRA DE HUELVA -ANDÉVALO CENTRAL (HUELVA - ANDALUCÍA)

2013 2023

1	4	Centros de salud con acreditación docente
1	4	cs Medicina familiar y comunitaria
0	4	cs Enfermería familiar y comunitaria

Zonas básicas 6

Centros AP 60

Municipios

6

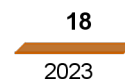
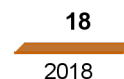
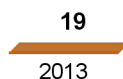
60

58



% Consultorio local

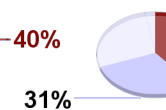
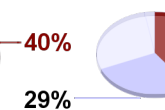
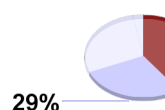
Población x km2



35

35

36



Menos de 501 hab.
De 501 a 2.000 hab.

55

54

55

Índice de dependencia:

(0-14 + 65 años y más) / 15 años a 64 años x 100



2013

2018

2023

Índice de envejecimiento:

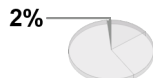
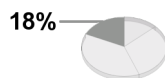
65 años y más / 0 a 14 años x 100

Índice de sobre-envejecimiento:

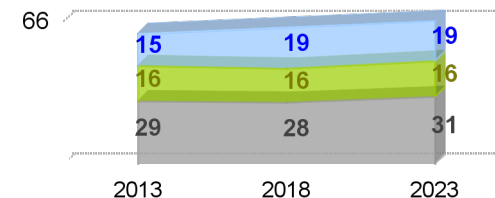
85 años y más / 65 años y más x 100

% de médicos de familia

De 1.501 a 2.000 TSI asignadas

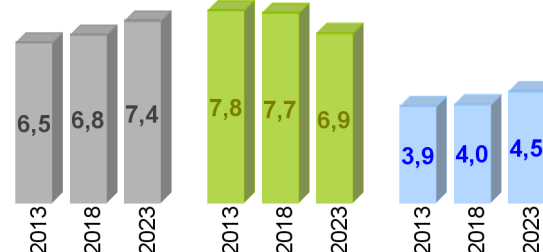


Consultas x día x profesional

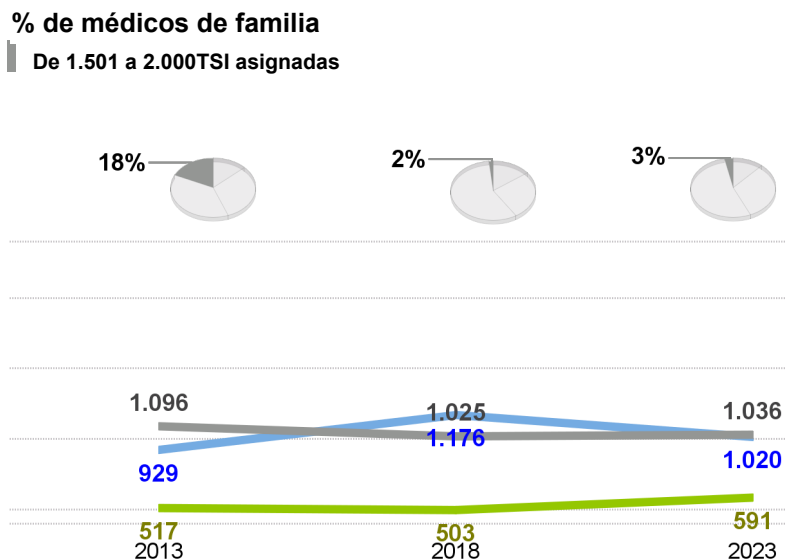
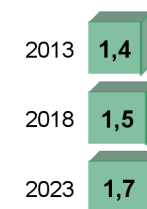


Ratios: población x profesional

Frecuentación a consulta ordinaria



Frecuentación a urgencias



100% de pediatras tienen menos de 1.000 TSI asignadas

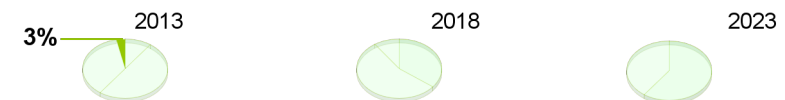
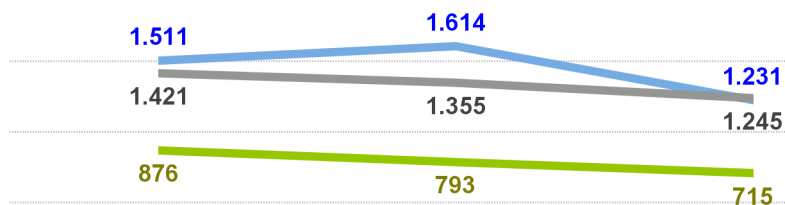
ATENCIÓN PRIMARIA - ÁREA DE SALUD - DAP JAÉN (JAÉN - ANDALUCÍA)

2013 2023

9	11	Centros de salud con acreditación docente
6	11	cs Medicina familiar y comunitaria
0	11	cs Enfermería familiar y comunitaria
9	9	cs Enfermería obstétrico-ginecológica
2	2	cs Medicina pediátrica
2	2	cs Enfermería pediátrica

% de médicos de familia

De 1.501 a 2.000 TSI asignadas



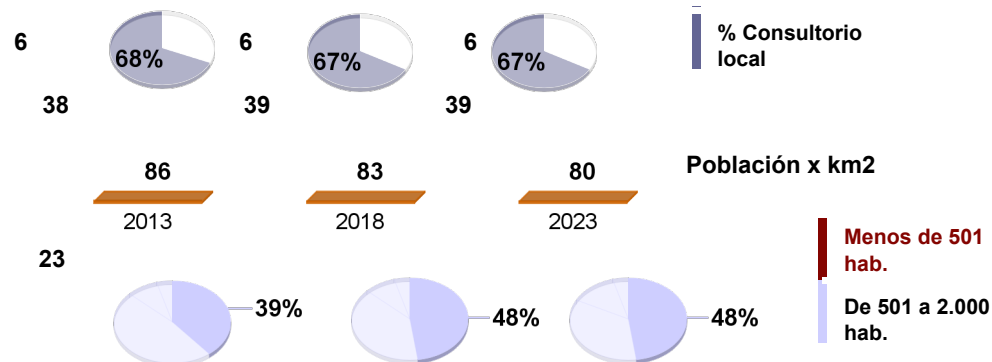
% de pediatras

De 1.251 a 1.500 TSI asignadas

Zonas básicas

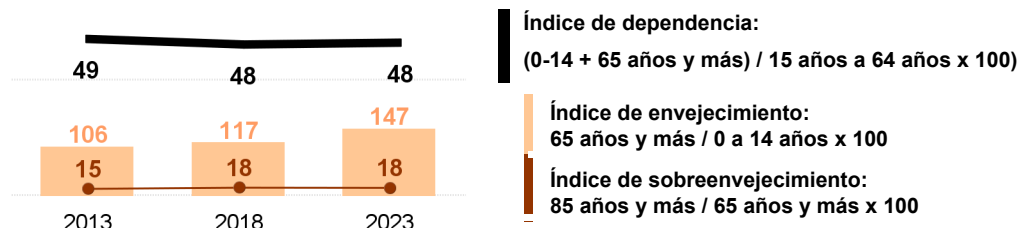
Centros AP

Municipios



Población x km2

Menos de 501 hab.
De 501 a 2.000 hab.



Índice de dependencia:

(0-14 + 65 años y más) / 15 años a 64 años x 100

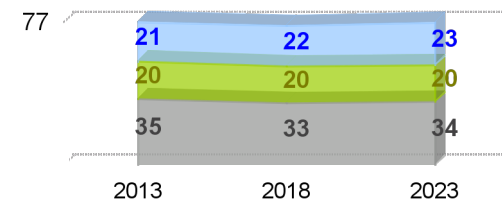
Índice de envejecimiento:

65 años y más / 0 a 14 años x 100

Índice de sobre-envejecimiento:

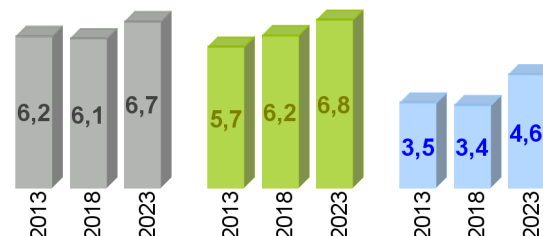
85 años y más / 65 años y más x 100

Consultas x día x profesional

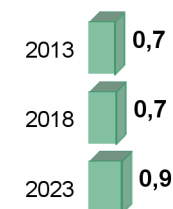


Ratios: población x profesional

Frecuentación a consulta ordinaria



Frecuentación a urgencias



ATENCIÓN PRIMARIA - ÁREA DE SALUD - DAP JAÉN NORDESTE (JAÉN - ANDALUCÍA)

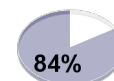
2013 2023

1	4	Centros de salud con acreditación docente
1	4	cs Medicina familiar y comunitaria
0	4	cs Enfermería familiar y comunitaria

Zonas básicas	12
Centros AP	79
Municipios	37

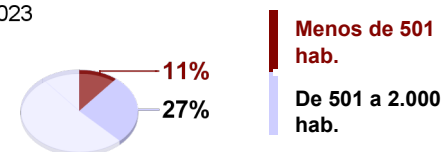


32
2018



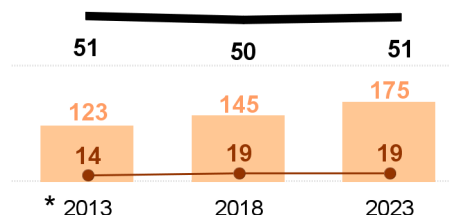
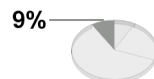
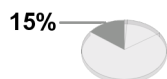
30
2023

Población x km2



% de médicos de familia

De 1.501 a 2.000 TSI asignadas



Índice de dependencia:

(0-14 + 65 años y más) / 15 años a 64 años x 100

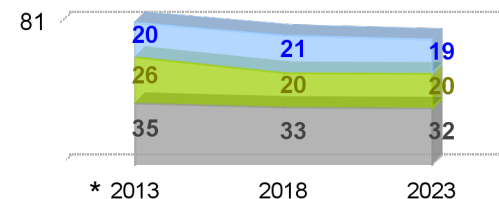
Índice de envejecimiento:

65 años y más / 0 a 14 años x 100

Índice de sobre-envejecimiento:

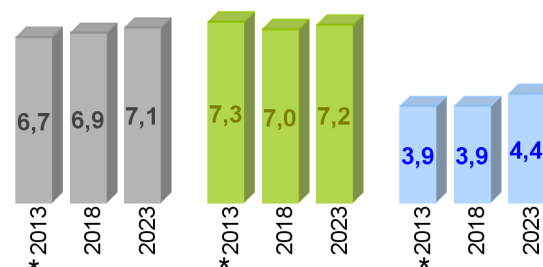
85 años y más / 65 años y más x 100

Consultas x día x profesional

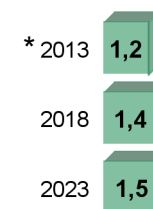


Ratios: población x profesional

Frecuentación a consulta ordinaria

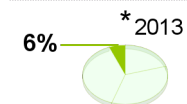
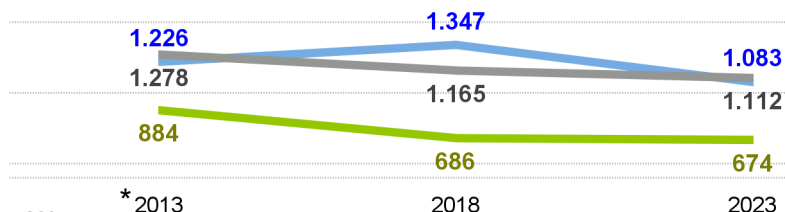
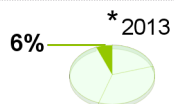


Frecuentación a urgencias



% de pediatras

De 1.251 a 1.500 TSI asignadas



ATENCIÓN PRIMARIA - ÁREA DE SALUD - DAP JAÉN NORTE (JAÉN - ANDALUCÍA)

2013 2023

3 8 Centros de salud con acreditación docente

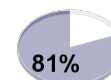
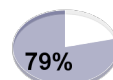
3 8 cs Medicina familiar y comunitaria

0 8 cs Enfermería familiar y comunitaria

Zonas básicas 6

Centros AP 47

Municipios 25



% Consultorio local

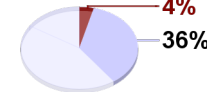
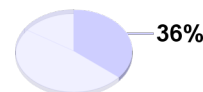
40

2018

37

2023

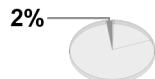
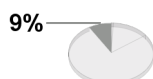
Población x km2



Menos de 501 hab.
De 501 a 2.000 hab.

% de médicos de familia

De 1.501 a 2.000 TSI asignadas



Índice de dependencia:

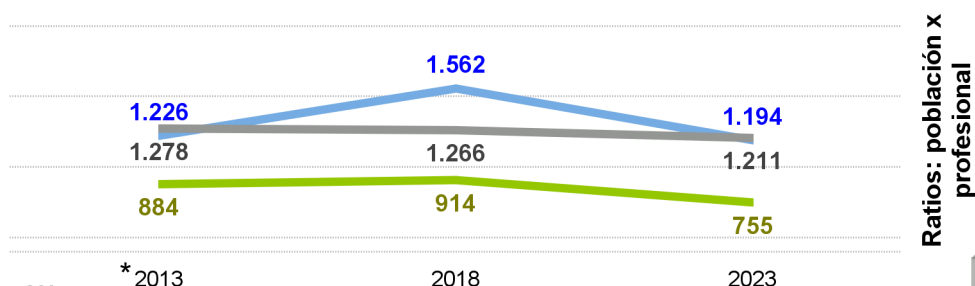
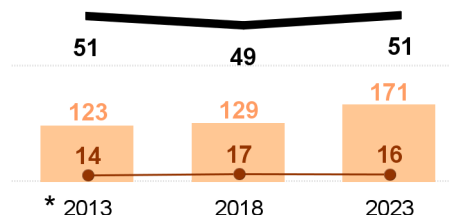
(0-14 + 65 años y más) / 15 años a 64 años x 100

Índice de envejecimiento:

65 años y más / 0 a 14 años x 100

Índice de sobre-envejecimiento:

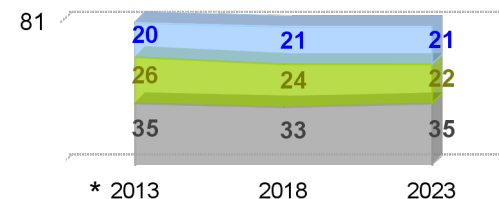
85 años y más / 65 años y más x 100



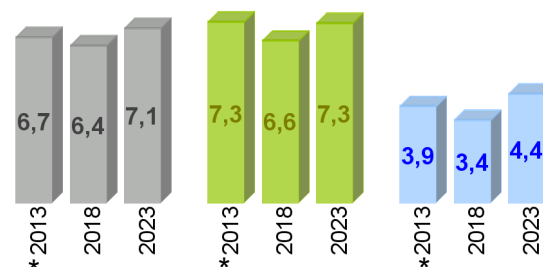
Ratios: población x profesional

Medicina de Familia
Pediatría
Enfermería

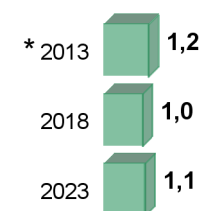
Consultas x día x profesional



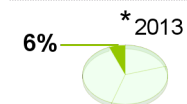
Frecuentación a consulta ordinaria



Frecuentación a urgencias



% de pediatras
De 1.251 a 1.500 TSI asignadas

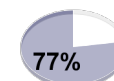


ATENCIÓN PRIMARIA - ÁREA DE SALUD - DAP JAÉN SUR (JAÉN - ANDALUCÍA)

Zonas básicas 5

Centros AP 31

Municipios 12



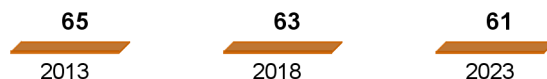
% Consultorio local

2013 2023

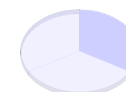
1 4 Centros de salud con acreditación docente

1 4 cs Medicina familiar y comunitaria

0 4 cs Enfermería familiar y comunitaria



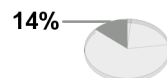
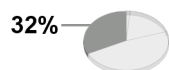
Población x km2



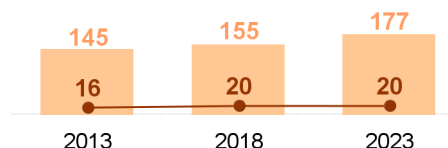
De 501 a 2.000 hab.

% de médicos de familia

De 1.501 a 2.000 TSI asignadas



Índice de dependencia:
(0-14 + 65 años y más) / 15 años a 64 años x 100



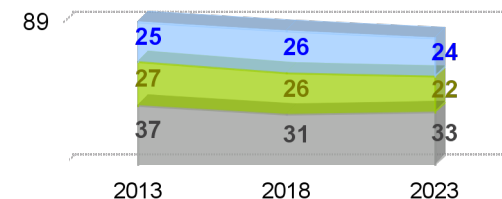
Índice de envejecimiento:

65 años y más / 0 a 14 años x 100

Índice de sobre-envejecimiento:

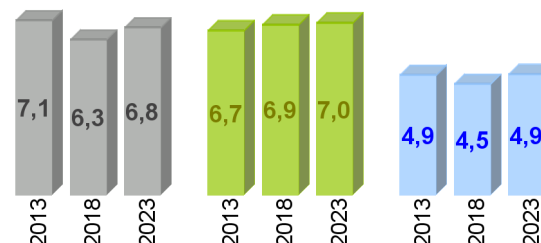
85 años y más / 65 años y más x 100

Consultas x día x profesional

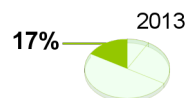
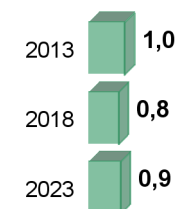


Ratios: población x profesional

Frecuentación a consulta ordinaria

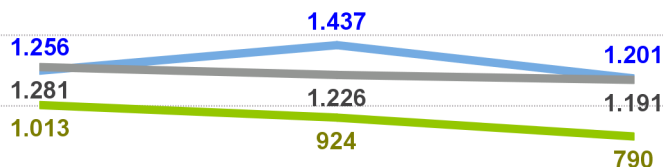


Frecuentación a urgencias



% de pediatras

De 1.251 a 1.500 TSI asignadas



ATENCIÓN PRIMARIA - ÁREA DE SALUD - DAP AXARQUÍA (MÁLAGA - ANDALUCÍA)

2013 2023

5 7 Centros de salud con acreditación docente

5 7 cs Medicina familiar y comunitaria

5 7 cs Enfermería familiar y comunitaria

Zonas básicas

7

Centros AP

45



% Consultorio local

Población x km2

144

2013

148

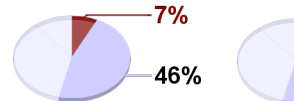
2018

159

2023

Municipios

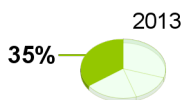
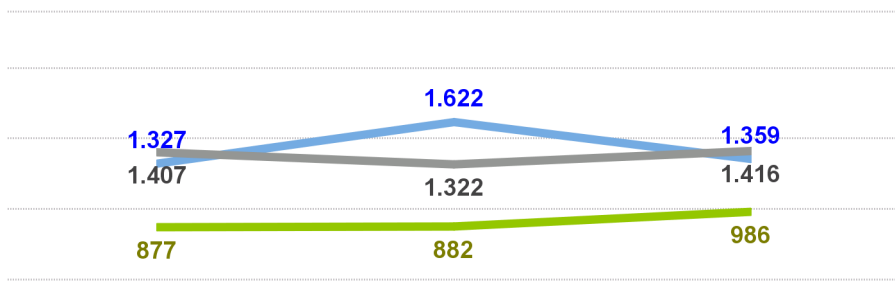
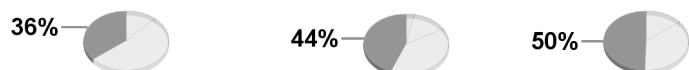
28



Menos de 501 hab.
De 501 a 2.000 hab.

% de médicos de familia

De 1.501 a 2.000 TSI asignadas

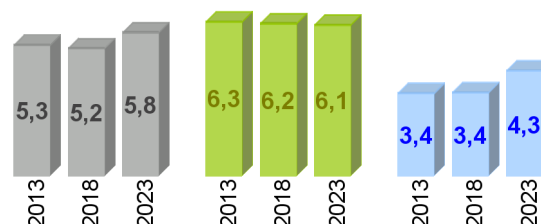


% de pediatras

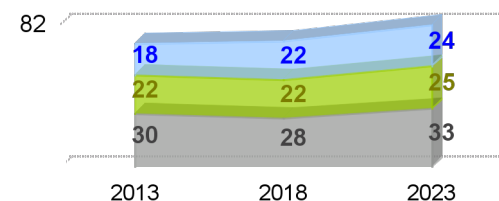
De 1.251 a 1.500 TSI asignadas

Ratios: población x profesional

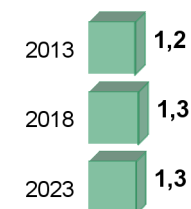
Frecuentación a consulta ordinaria



Consultas x día x profesional



Frecuentación a urgencias



Índice de dependencia:

(0-14 + 65 años y más) / 15 años a 64 años x 100

Índice de envejecimiento:

65 años y más / 0 a 14 años x 100

Índice de sobre-envejecimiento:

85 años y más / 65 años y más x 100

ATENCIÓN PRIMARIA - ÁREA DE SALUD - DAP COSTA DEL SOL (MÁLAGA - ANDALUCÍA)

2013 2023

4	9	Centros de salud con acreditación docente
4	8	cs Medicina familiar y comunitaria
4	8	cs Enfermería familiar y comunitaria
0	3	cs Medicina obstétrico-ginecológica
0	3	cs Enfermería obstétrico-ginecológica

Zonas básicas

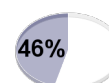
4

Centros AP

24

Municipios

11



% Consultorio local

456

2013

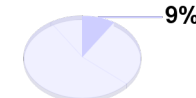
505

2018

565

2023

Población x km2

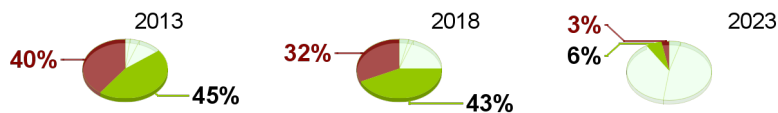
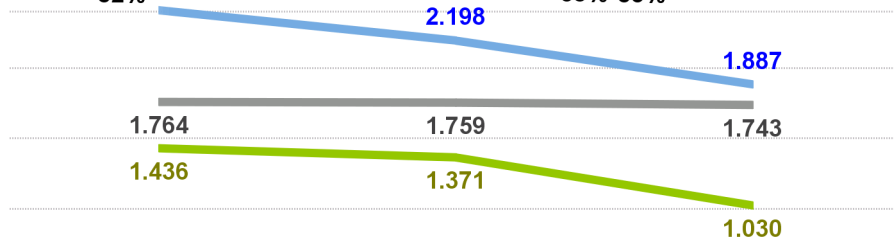
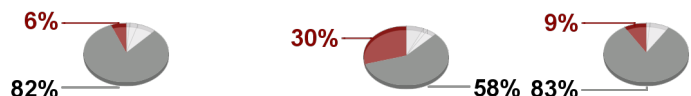


De 501 a 2.000 hab.

% de médicos de familia

>2.000 TSI asignadas

De 1.501 a 2.000 TSI asignadas



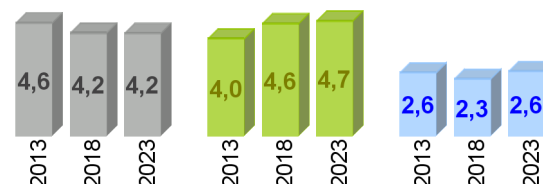
% de pediatras

>1.500 TSI asignadas

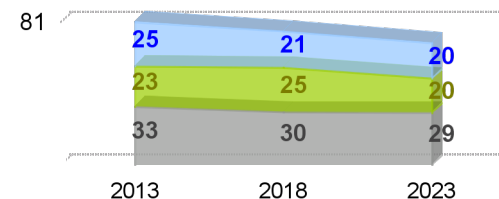
De 1.251 a 1.500 TSI asignadas

Ratios: población x profesional

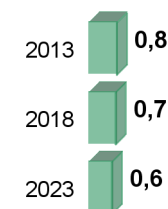
Frecuentación a consulta ordinaria



Consultas x día x profesional



Frecuentación a urgencias



Índice de dependencia:

(0-14 + 65 años y más) / 15 años a 64 años x 100

Índice de envejecimiento:

65 años y más / 0 a 14 años x 100

Índice de sobre-envejecimiento:

85 años y más / 65 años y más x 100



ATENCIÓN PRIMARIA - ÁREA DE SALUD - DAP LA VEGA (MÁLAGA - ANDALUCÍA)

2013 2023

- | | | |
|---|---|---|
| 1 | 5 | Centros de salud con acreditación docente |
| 1 | 5 | cs Medicina familiar y comunitaria |
| 1 | 5 | cs Enfermería familiar y comunitaria |

Zonas básicas

4

Centros AP

30

Municipios

19



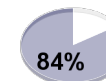
52

2013



51

2018

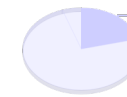


51

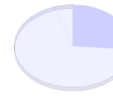
2023

% Consultorio local

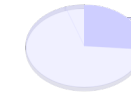
Población x km2



21%



26%



26%

De 501 a 2.000 hab.

52

50

50

113

2013

127

2018

157

2023

Índice de dependencia:

(0-14 + 65 años y más) / 15 años a 64 años x 100

Índice de envejecimiento:

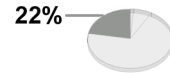
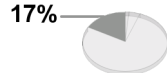
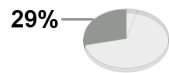
65 años y más / 0 a 14 años x 100

Índice de sobre-envejecimiento:

85 años y más / 65 años y más x 100

% de médicos de familia

De 1.501 a 2.000 TSI asignadas



Consultas x día x profesional

84

20

29

35

2013

25

24

32

2018

21

25

34

2023

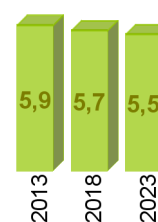
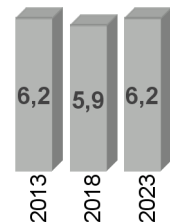
Ratios: población x profesional

Medicina de Familia

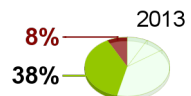
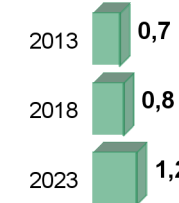
Pediatría

Enfermería

Frecuentación a consulta ordinaria



Frecuentación a urgencias



% de pediatras

>1.500 TSI asignadas

De 1.251 a 1.500 TSI asignadas



ATENCIÓN PRIMARIA - ÁREA DE SALUD - DAP MÁLAGA (MÁLAGA - ANDALUCÍA)

2013 2023

17 23 Centros de salud con acreditación docente

17 23 cs Medicina familiar y comunitaria

17 23 cs Enfermería familiar y comunitaria

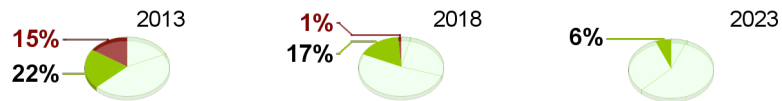
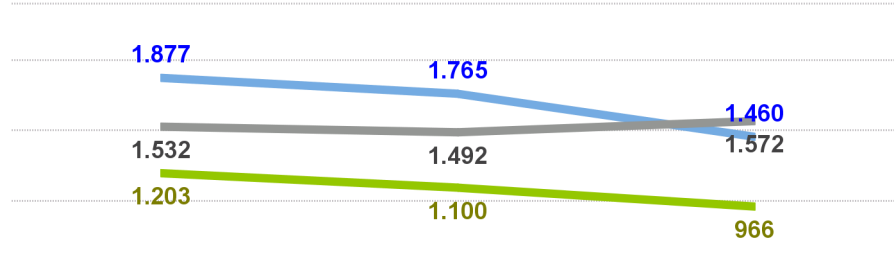
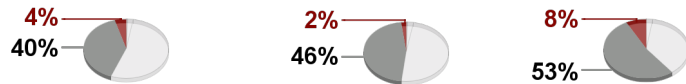
1 4 cs Medicina pediátrica

1 4 cs Enfermería pediátrica

% de médicos de familia

>2.000 TSI asignadas

De 1.501 a 2.000 TSI asignadas



% de pediatras

>1.500 TSI asignadas

De 1.251 a 1.500 TSI asignadas

Zonas básicas

2

Centros AP

37

Municipios



2013



2018



2023

% Consultorio local

Población x km2

Menos de 501 hab.
De 501 a 2.000 hab.

Índice de dependencia:

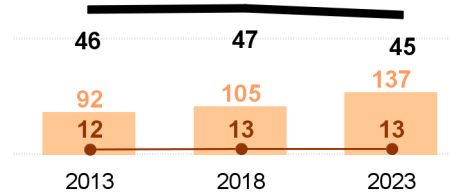
(0-14 + 65 años y más) / 15 años a 64 años x 100

Índice de envejecimiento:

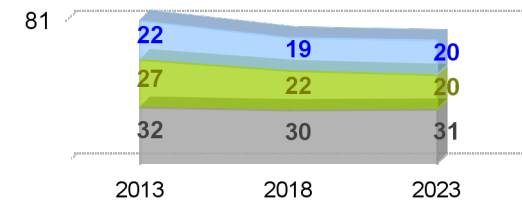
65 años y más / 0 a 14 años x 100

Índice de sobre-envejecimiento:

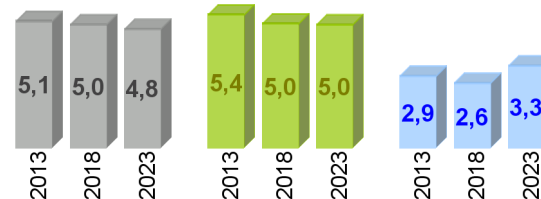
85 años y más / 65 años y más x 100



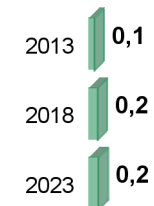
Consultas x día x profesional



Frecuentación a consulta ordinaria



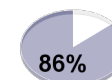
Frecuentación a urgencias



ATENCIÓN PRIMARIA - ÁREA DE SALUD - DAP SERRANÍA (MÁLAGA - ANDALUCÍA)

Zonas básicas 3

Centros AP 29



% Consultorio local

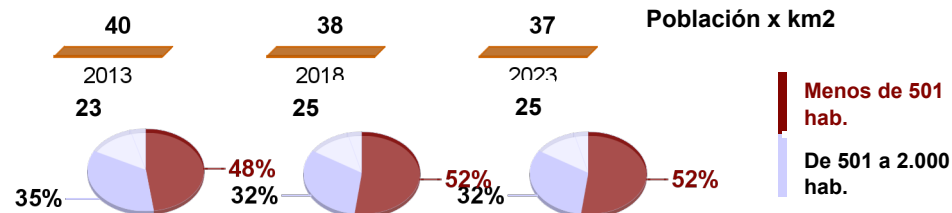
2013 2023

4 4 Centros de salud con acreditación docente

4 4 cs Medicina familiar y comunitaria

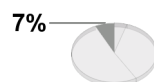
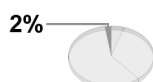
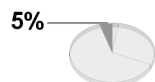
0 4 cs Enfermería familiar y comunitaria

Municipios



% de médicos de familia

De 1.501 a 2.000 TSI asignadas



Índice de dependencia:

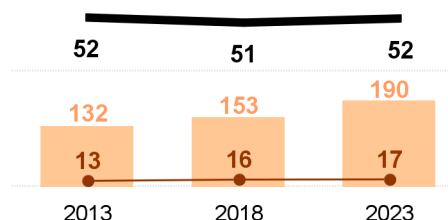
(0-14 + 65 años y más) / 15 años a 64 años x 100

Índice de envejecimiento:

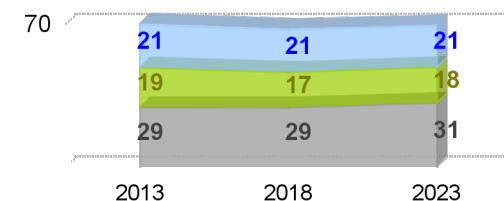
65 años y más / 0 a 14 años x 100

Índice de sobre-envejecimiento:

85 años y más / 65 años y más x 100

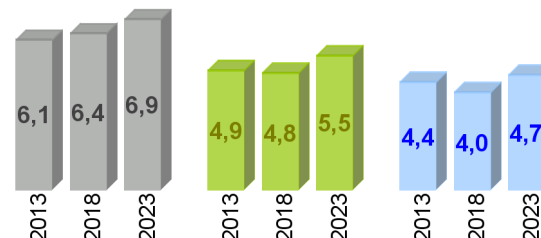


Consultas x día x profesional

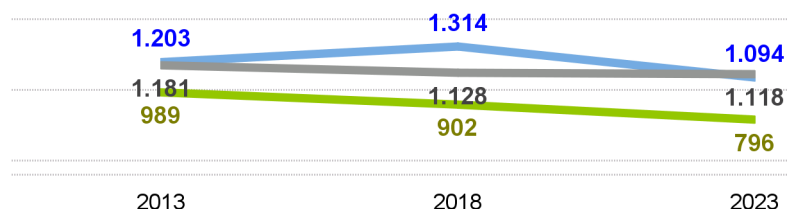
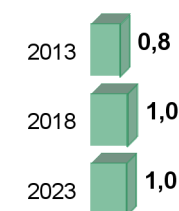


Ratios: población x profesional

Frecuentación a consulta ordinaria



Frecuentación a urgencias



100% de pediatras tiene menos de 1.500 TSI asignadas

ATENCIÓN PRIMARIA - ÁREA DE SALUD - DAP VALLE DEL GUADALHORCE (MÁLAGA - ANDALUCÍA)

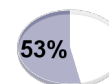
2013 2023

2	5	Centros de salud con acreditación docente
2	5	cs Medicina familiar y comunitaria
2	5	cs Enfermería familiar y comunitaria
0	2	cs Medicina pediátrica
0	2	cs Enfermería pediátrica

Zonas básicas 6

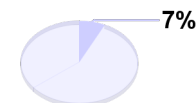
Centros AP 15

Municipios 14



% Consultorio local

Población x km2

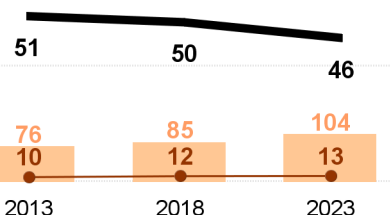
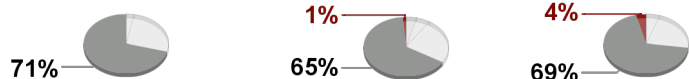


De 501 a 2.000 hab.

% de médicos de familia

>2.000 TSI asignadas

De 1.501 a 2.000 TSI asignadas



Índice de dependencia:

(0-14 + 65 años y más) / 15 años a 64 años x 100

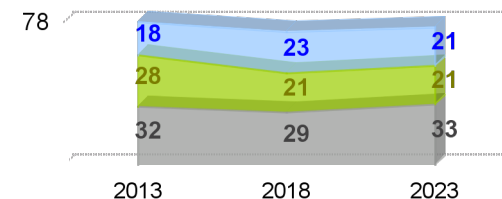
Índice de envejecimiento:

65 años y más / 0 a 14 años x 100

Índice de sobre-envejecimiento:

85 años y más / 65 años y más x 100

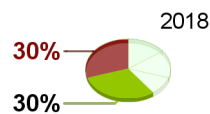
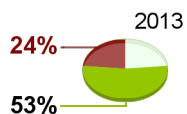
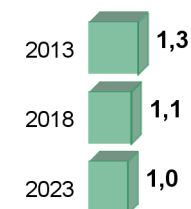
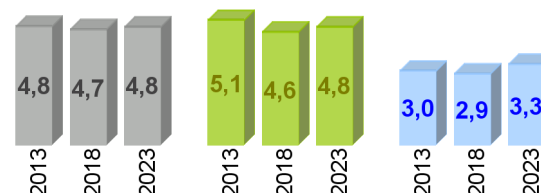
Consultas x día x profesional



Ratios: población x profesional

Frecuentación a consulta ordinaria

Frecuentación a urgencias



% de pediatras

> 1.500 TSI asignadas

De 1.251 a 1.500 TSI asignadas

ATENCIÓN PRIMARIA - ÁREA DE SALUD - DAP ALJARAFE (SEVILLA - ANDALUCÍA)

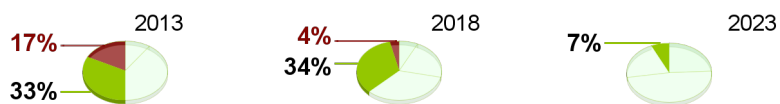
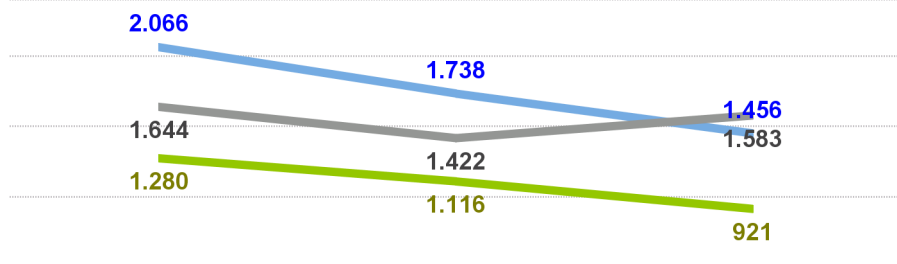
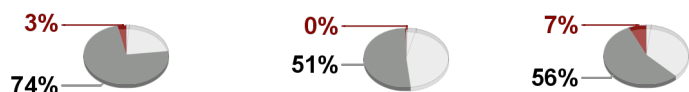
2013 2023

8	11	Centros de salud con acreditación docente
6	10	cs Medicina familiar y comunitaria
0	10	cs Enfermería familiar y comunitaria
4	5	cs Medicina obstétrico-ginecológica
4	5	cs Enfermería obstétrico-ginecológica
3	3	cs Medicina pediátrica
3	3	cs Enfermería pediátrica

% de médicos de familia

>2.000 TSI asignadas

De 1.501 a 2.000 TSI asignadas



% de pediatras

>1.500 TSI asignadas

De 1.251 a 1.500 TSI asignadas

Zonas básicas

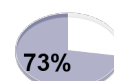
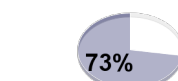
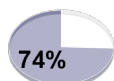
9

Centros AP

39

Municipios

34



% Consultorio local

160

2013

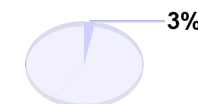
161

2018

171

2023

Población x km2



De 501 a 2.000 hab.

Índice de dependencia:

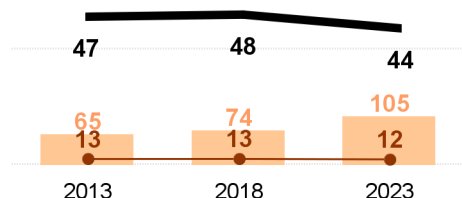
(0-14 + 65 años y más) / 15 años a 64 años x 100

Índice de envejecimiento:

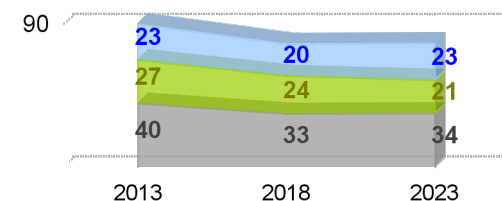
65 años y más / 0 a 14 años x 100

Índice de sobre-envejecimiento:

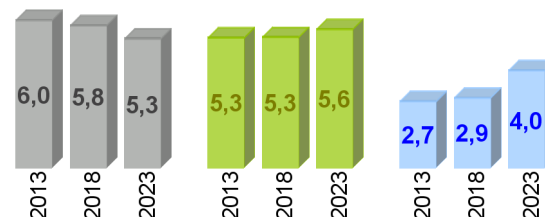
85 años y más / 65 años y más x 100



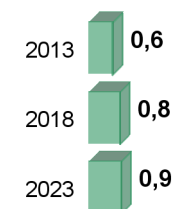
Consultas x día x profesional



Frecuentación a consulta ordinaria



Frecuentación a urgencias



Ratios: población x profesional

ATENCIÓN PRIMARIA - ÁREA DE SALUD - DAP SEVILLA (SEVILLA - ANDALUCÍA)

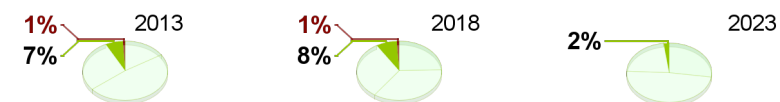
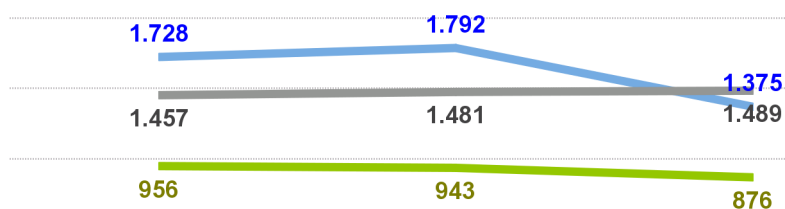
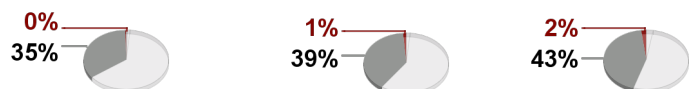
2013 2023

19	25	Centros de salud con acreditación docente
15	22	cs Medicina familiar y comunitaria
0	22	cs Enfermería familiar y comunitaria
9	11	cs Medicina obstétrico-ginecológica
9	11	cs Enfermería obstétrico-ginecológica
1	1	cs Medicina pediátrica
1	1	cs Enfermería pediátrica

% de médicos de familia

>2.000 TSI asignadas

De 1.501 a 2.000 TSI asignadas



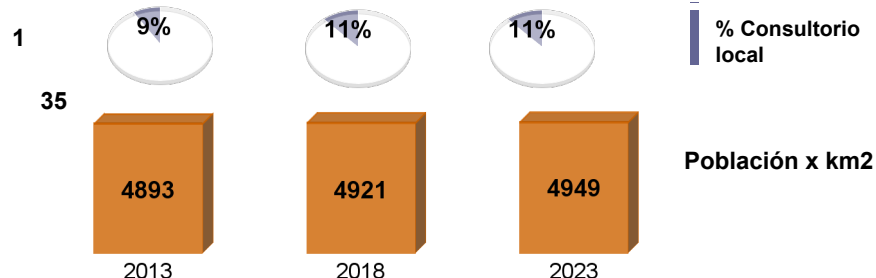
% de pediatras

>1.500 TSI asignadas

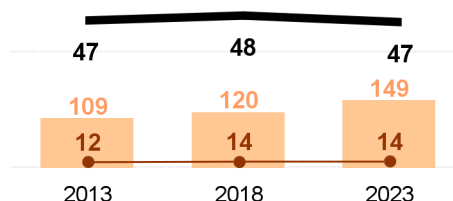
De 1.251 a 1.500 TSI asignadas

Zonas básicas

Centros AP



1 Municipio de más de 500.000 habitantes.



Índice de dependencia:

(0-14 + 65 años y más) / 15 años a 64 años x 100

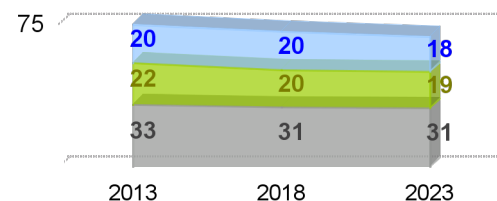
Índice de envejecimiento:

65 años y más / 0 a 14 años x 100

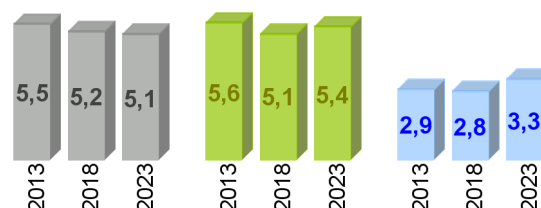
Índice de sobre-envejecimiento:

85 años y más / 65 años y más x 100

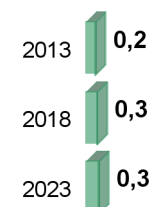
Consultas x día x profesional



Frecuentación a consulta ordinaria



Frecuentación a urgencias



Ratios: población x profesional

ATENCIÓN PRIMARIA - ÁREA DE SALUD - DAP SEVILLA ESTE (SEVILLA - ANDALUCÍA)

2013 2023

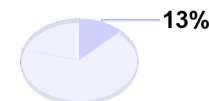
6	8	Centros de salud con acreditación docente
6	8	cs Medicina familiar y comunitaria
0	8	cs Enfermería familiar y comunitaria
4	4	cs Enfermería obstétrico-ginecológica

Zonas básicas	7
Centros AP	31
Municipios	24



% Consultorio local

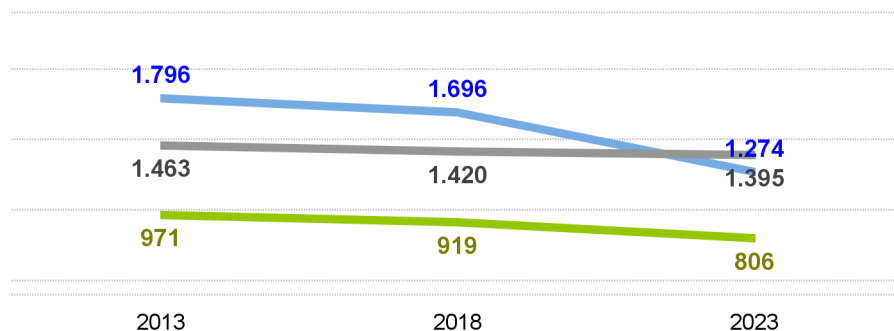
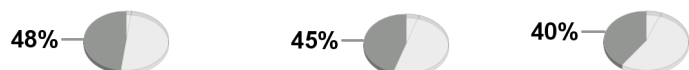
Población x km2



De 501 a 2.000 hab.

% de médicos de familia

De 1.501 a 2.000 TSI asignadas



Ratios: población x profesional

100% de pediatras tiene menos de 1.500 TSI asignadas

Índice de dependencia:

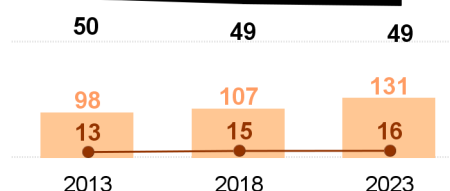
(0-14 + 65 años y más) / 15 años a 64 años x 100

Índice de envejecimiento:

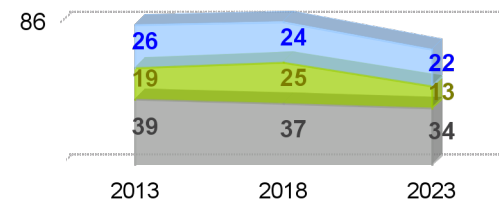
65 años y más / 0 a 14 años x 100

Índice de sobre-envejecimiento:

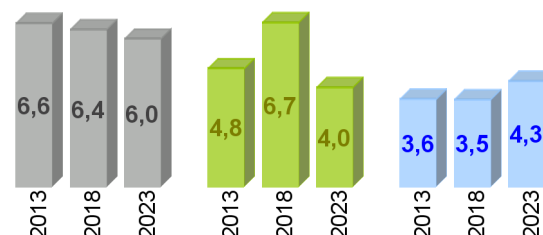
85 años y más / 65 años y más x 100



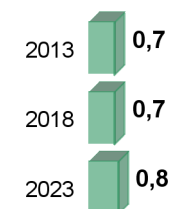
Consultas x día x profesional



Frecuentación a consulta ordinaria



Frecuentación a urgencias



ATENCIÓN PRIMARIA - ÁREA DE SALUD - DAP SEVILLA NORTE (SEVILLA - ANDALUCÍA)

2013 2023

2 6 Centros de salud con acreditación docente
2 6 cs Medicina familiar y comunitaria

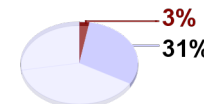
Zonas básicas 12
Centros AP 48
Municipios 36

42 42 43
2013 2018 2023

Población x km2



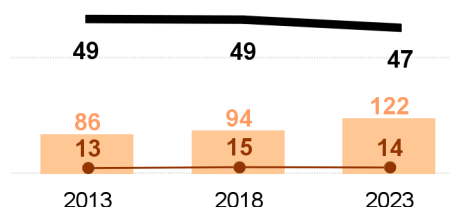
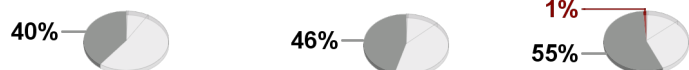
% Consultorio local



Menos de 501 hab.
De 501 a 2.000 hab.

% de médicos de familia

>2.000 TSI asignadas
De 1.501 a 2.000 TSI asignadas



Índice de dependencia:

(0-14 + 65 años y más) / 15 años a 64 años x 100

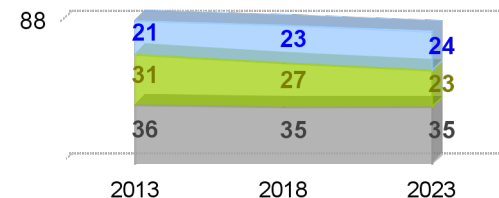
Índice de envejecimiento:

65 años y más / 0 a 14 años x 100

Índice de sobre-envejecimiento:

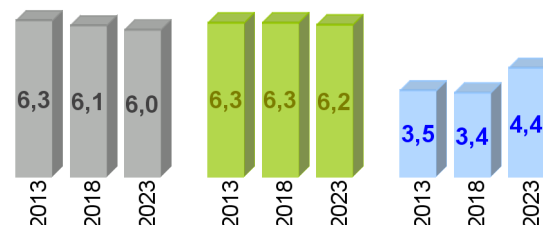
85 años y más / 65 años y más x 100

Consultas x día x profesional

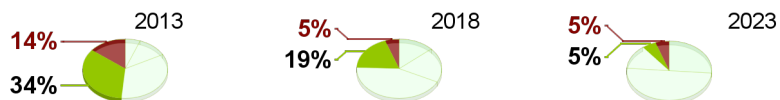
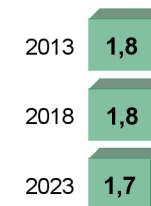


Ratios: población x profesional

Frecuentación a consulta ordinaria



Frecuentación a urgencias



% de pediatras

>1.500 TSI asignadas
De 1.251 a 1.500 TSI asignadas

ATENCIÓN PRIMARIA - ÁREA DE SALUD - DAP SEVILLA SUR (SEVILLA - ANDALUCÍA)

2013 2023

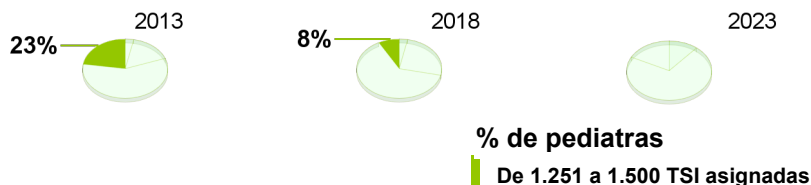
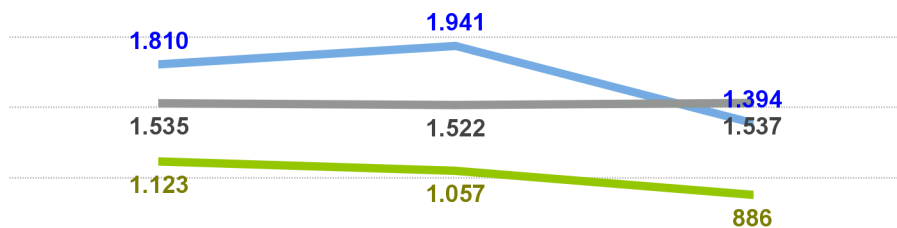
11 16 Centros de salud con acreditación docente

7	15	cs Medicina familiar y comunitaria
0	15	cs Enfermería familiar y comunitaria
8	9	cs Medicina obstétrico-ginecológica
8	9	cs Enfermería obstétrico-ginecológica
3	4	cs Medicina pediátrica
3	4	cs Enfermería pediátrica

% de médicos de familia

>2.000 TSI asignadas

De 1.501 a 2.000 TSI asignadas



% de pediatras

De 1.251 a 1.500 TSI asignadas

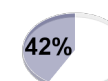
Zonas básicas

9

Centros AP

35

Municipios



% Consultorio local

133

135

137

Población x km2

2013

2018

2023

15

15

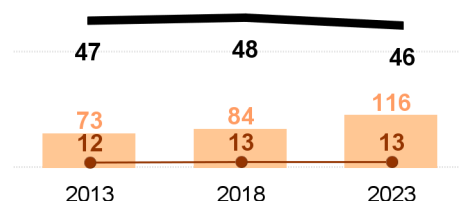
16

7%

7%

6%

De 501 a 2.000 hab.



Índice de dependencia:

(0-14 + 65 años y más) / 15 años a 64 años x 100

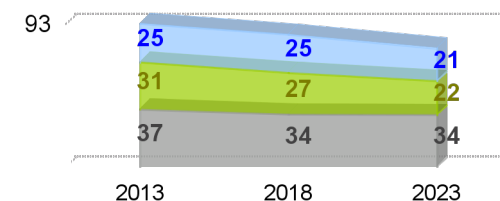
Índice de envejecimiento:

65 años y más / 0 a 14 años x 100

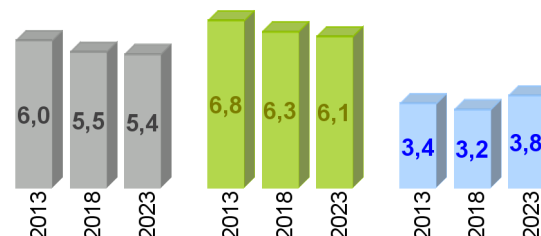
Índice de sobre-envejecimiento:

85 años y más / 65 años y más x 100

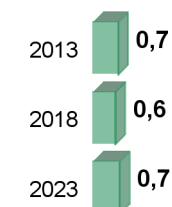
Consultas x día x profesional



Frecuentación a consulta ordinaria



Frecuentación a urgencias



Ratios: población x profesional