



# RECURSOS Y ACTIVIDAD DE LOS SERVICIOS DE URGENCIAS Y EMERGENCIAS 112/061

Este documento contiene un resumen gráfico de los principales datos e indicadores de año 2013 al 2023, a nivel Sistema Nacional de Salud, Comunidad Autónoma y Provincia, de los Servicios de urgencias y emergencias 112/061.

Se presentan en 4 bloques: [profesionales sanitarios](#), [ambulancias](#), [demandas asistenciales](#) y [movilizaciones de dispositivos](#).

Al final del documento se encuentran las [definiciones](#) de los datos y los indicadores que han sido consensuadas por el grupo de trabajo SIAP través de los representantes de las Consejerías de Sanidad de las comunidades autónomas y el INGESA y publicadas en el Sistema de Información de Atención Primaria (SIAP).

La totalidad de los datos se encuentran publicados en el [Portal Estadístico](#) del Ministerio de Sanidad.

## Análisis

La línea de crecimiento de los recursos profesionales sanitarios de medicina y enfermería de los Servicios de urgencias y emergencias 112/061, se ha incrementado en un 39% del año 2013 al 2023. Desde la pandemia COVID 19, destaca el aumento de los profesionales de enfermería destinados en el centro coordinador (140% del año 2019 al 2023)

Las ambulancias mantienen la línea de crecimiento, hasta un aumento de 1,6 ambulancias x 100.000 hab. más en el año 2023 con respecto al comienzo de la serie.

Las ambulancias Clase A1, en 2023, no se encuentran disponibles para los servicios de urgencias y emergencias en 9 comunidades autónomas, con un aumento de 0,4 ambulancias x 100.000 hab. respecto a 2013; las ambulancias Clase B (Soporte vital básico) no están disponibles en 1 comunidad y minoritariamente en otra, con un aumento del 0,3 y las ambulancias Clase C presentes en todas las comunidades se ha producido un aumento de 0,3 ambulancias x 100.000 hab.

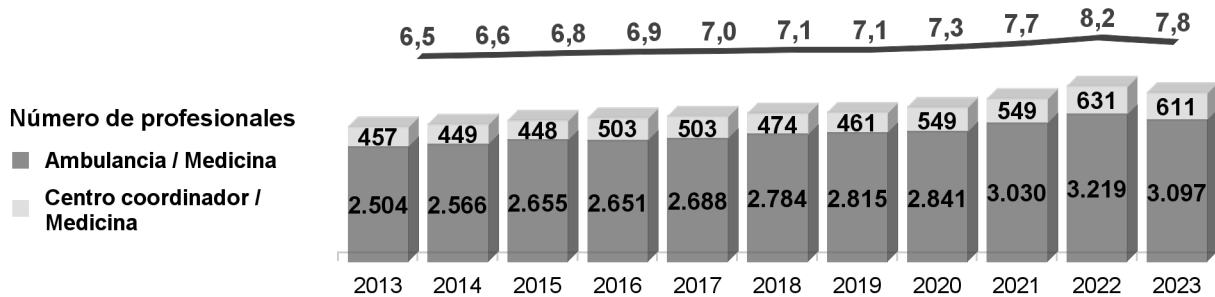
Con respecto a la actividad representada como demandas asistenciales, su tendencia de crecimiento desde COVID 19 (25% de incremento del 2019 al 2020), y mantendidas los dos años posteriores, en 2023 empiezan a disminuir. El porcentaje de las demandas resueltas con desplazamiento de un sanitario habían disminuido al 52% en COVID 19, posteriormente aumentan siendo un 66% en 2023, 6 puntos por debajo del comienzo de la serie.

El número de ambulancias movilizadas para la resolución de las demandas asistenciales, estos tres últimos años aumentan a un ritmo entre el 5 al 10 %, pero sin alcanzar los valores pre COVID 19.

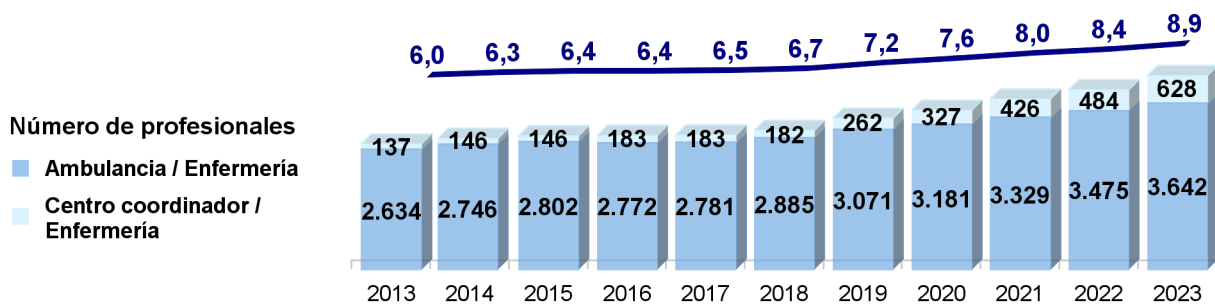
Por tipo de ambulancia, en 2023 frente a 2013, se movilizaron menos ambulancias por 1.000 demandas atendidas, un -27% de ambulancias Clase C, un -8% de ambulancias Clase B (Soporte Vital Básico) y un -10% las movilizaciones de ambulancias Clase A o convencionales.

## RECURSOS

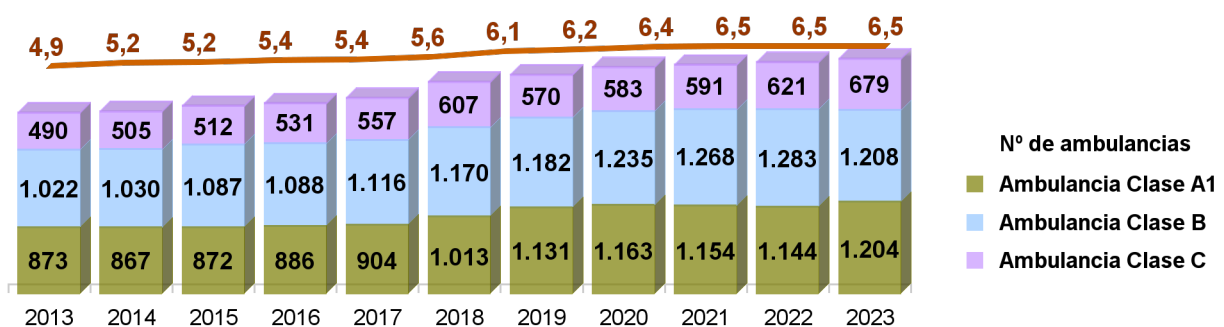
Nº de profesionales de medicina por 100.000 hab.



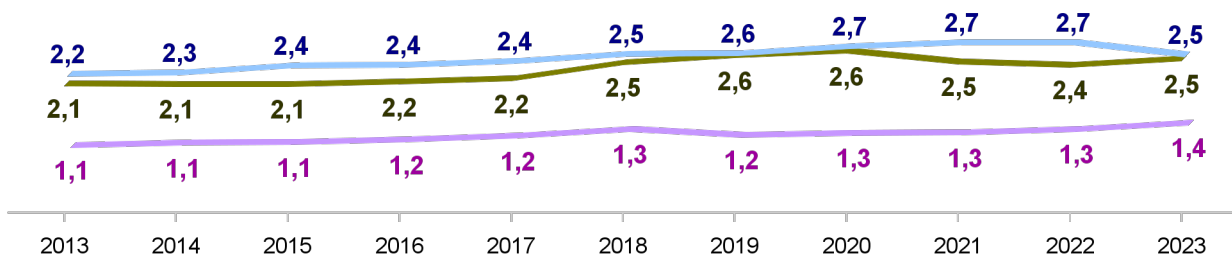
Nº de profesionales de enfermería por 100.000 hab.



Nº de ambulancias por 100.000 hab.

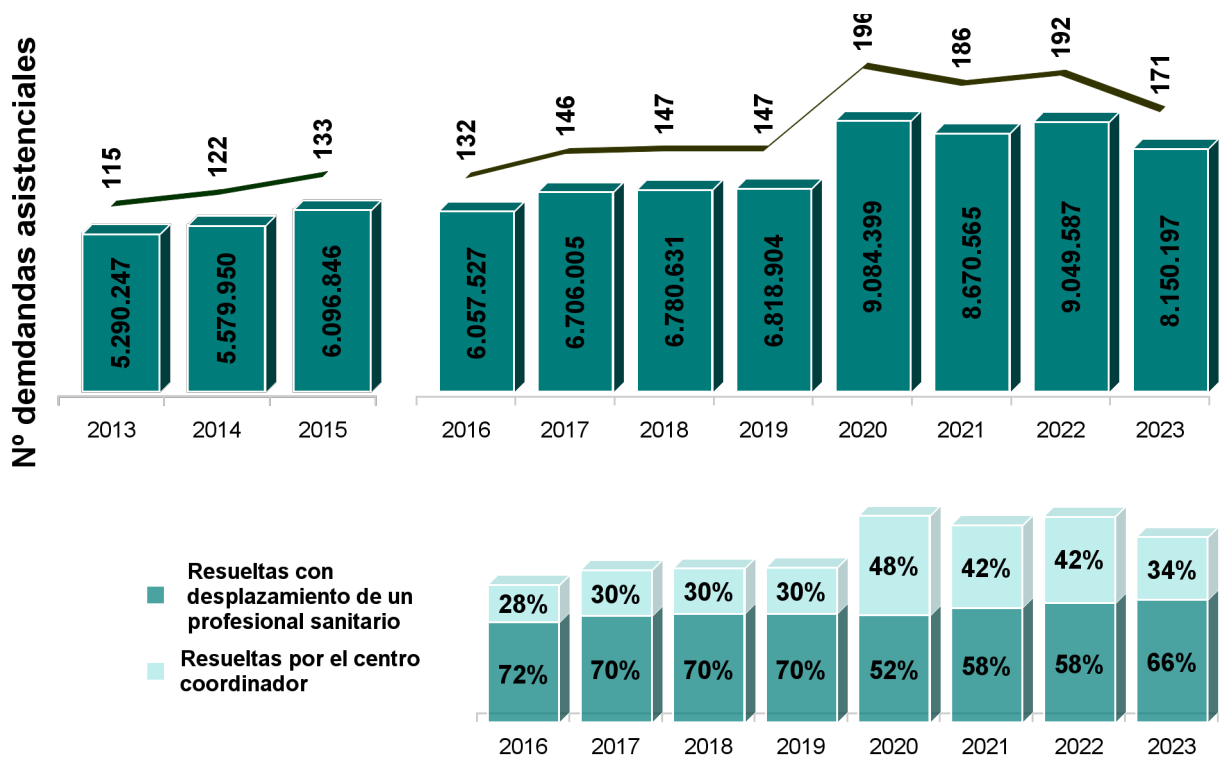


Tipos de ambulancias por 100.000 hab.

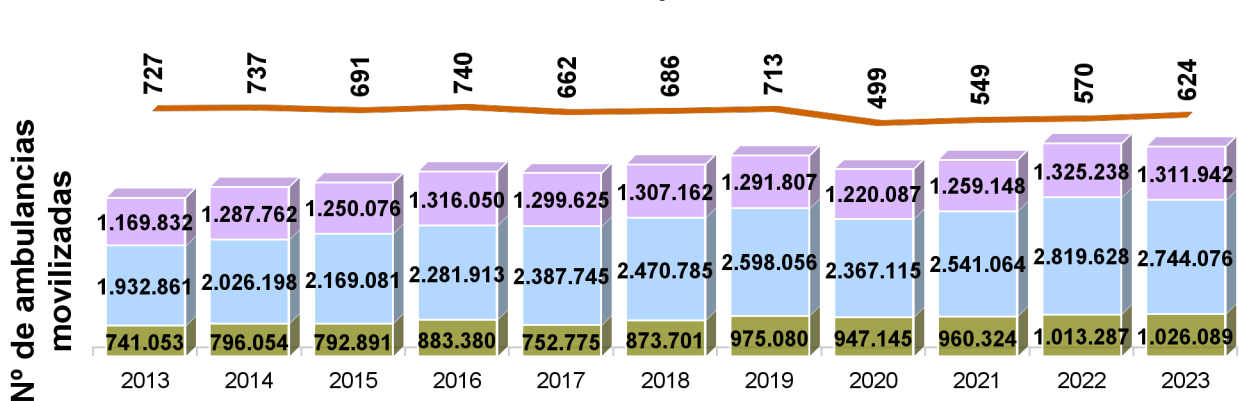


## DEMANDAS ASISTENCIALES

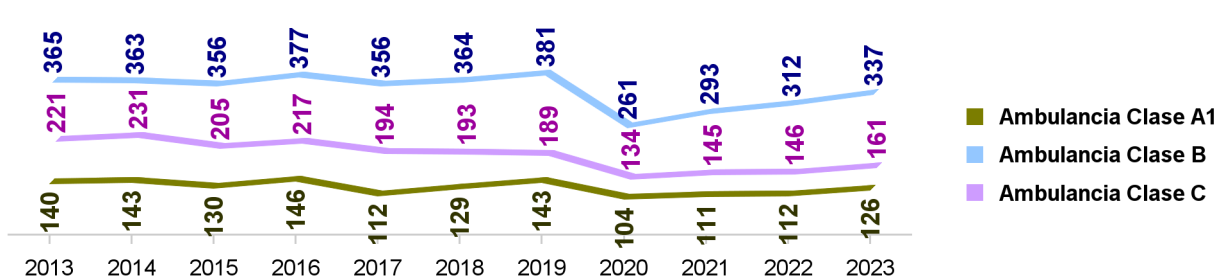
Demandas asistenciales por 1.000 hab.



Nº de ambulancias movilizadas por 1.000 demandas asistenciales



Tipo de ambulancias movilizadas por 1.000 demandas asistenciales



# DEFINICIONES

## PROFESIONALES DE LOS SERVICIOS DE URGENCIAS Y EMERGENCIAS 112/061

**Profesionales de medicina y enfermería** que desarrollan funciones de atención sanitaria en:

- El **centro coordinador**: atienden alertas o incidentes sanitarios desde el propio centro de coordinación, cuando se requiere una valoración sanitaria.
- En **equipos móviles** de emergencias: atienden aquellas alertas o incidentes sanitarios en el lugar en que se requiere atención presencial, mediante su desplazamiento en ambulancias clase C, en un EA, o en un VIR.

➤ **Nº de profesionales x 100.000 habitantes:** en centro coordinador y en ambulancia.

## AMBULANCIAS

**Ambulancia clase A1** - vehículo destinado al transporte de pacientes en camilla, pero que no está acondicionado para la asistencia sanitaria en ruta.

- Equipamiento: artículo 3 del Real Decreto 836/2012, de 25 de mayo.
- Profesionales necesarios: conductor con, al menos, certificado de profesionalidad de transporte sanitario previsto en el Real Decreto 710/2011, de 20 de mayo.

**Ambulancia clase B** - vehículo acondicionado para permitir asistencia técnico-sanitaria en ruta y proporcionar soporte vital básico y atención sanitaria inicial.

- Equipamiento: artículo 3 del Real Decreto 836/2012, de 25 de mayo.
- Profesionales necesarios: técnico en emergencias sanitarias (TES)

**Ambulancia clase C** - vehículo acondicionado para permitir asistencia técnico-sanitaria en ruta y destinados a proporcionar soporte vital avanzado.

- Equipamiento: artículo 3 del Real Decreto 836/2012, de 25 de mayo.
- Profesionales necesarios: técnico en emergencias sanitarias (TES) y profesional de enfermería (DUE). Cuando la asistencia a prestar lo requiera, contará también con un profesional médico.
- Equipamiento: material de triaje, carpas, hospitales desplegables, elementos especiales de señalización y material de incidentes de múltiples víctimas.
- Profesionales: Se activa el tipo y número de personal necesario y adecuado al tipo de catástrofe de medicina y/o enfermería y TES.

➤ **Número de ambulancias x 100.000 habitantes:** total y por clase de ambulancia.

## DEMANDA ASISTENCIALES

Demanda sanitaria que requiere la valoración/intervención sanitaria del personal del centro coordinador, y puede resolverse mediante un consejo o una pauta de actuación o requerir la movilización de un recurso sanitario.

- **Número de demandas asistenciales x 1.000 habitantes/año**

## AMBULANCIAS MOVILIZADAS

Ambulancias que han tenido que utilizarse para la resolución de la demanda

- **Número de ambulancias movilizadas x 1.000 demandas atendidas:** total y por clase de ambulancia.