

## **RECURSOS Y ACTIVIDAD EN LOS SERVICIOS DE URGENCIAS Y EMERGENCIAS 112/061**

Este documento contiene un resumen gráfico de los principales datos e indicadores de una selección de años: 2013, 2018 y 2023, a nivel de la COMUNIDAD VALENCIANA.

Se presentan en 4 bloques: profesionales sanitarios, ambulancias, demandas asistenciales y movilizaciones de ambulancias.

Al final del documento se encuentran las definiciones de los datos y los indicadores que han sido consensuadas por el grupo de trabajo SIAP través de los representantes de las Consejerías de Sanidad de las comunidades autónomas y el INGESA y publicadas en el Sistema de Información de Atención Primaria (SIAP).

La totalidad de los datos se encuentran publicados en el [Portal Estadístico](#) del Ministerio de Sanidad.

---



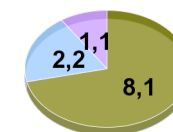
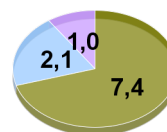
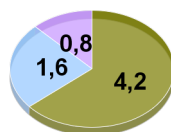
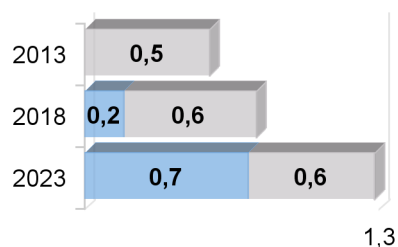
## SERVICIOS DE URGENCIAS Y EMERGENCIAS 112/061 - COMUNIDAD VALENCIANA

6,6 ambulancias por 100.000 hab. - 2013

11,4 ambulancias por 100.000 hab. - 2023

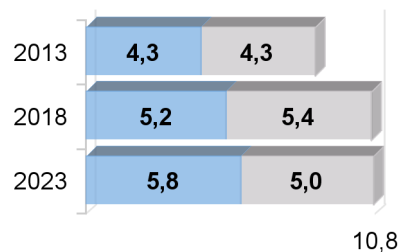
10,5 ambulancias por 100.000 hab. - 2018

Nº de profesionales en el Centro coordinador x 100.000 hab.



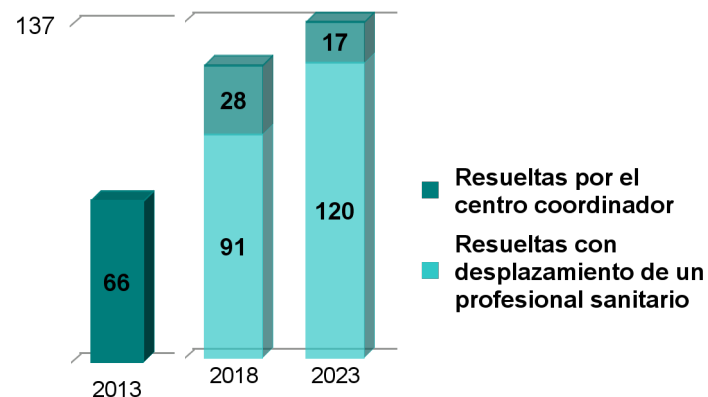
Ambulancia Clase A1 Ambulancia Clase B Ambulancia Clase C

Enfermería Medicina



Nº de profesionales en Ambulancias x 100.000 hab.

Nº de demandas asistenciales 112/061 x 1.000 hab.



Nº Ambulancias Movilizadas por 1.000 demandas asistenciales

