

RECURSOS Y ACTIVIDAD EN LOS SERVICIOS DE URGENCIAS Y EMERGENCIAS 112/061

Este documento contiene un resumen gráfico de los principales datos e indicadores de una selección de años: 2013, 2018 y 2023, a nivel de la COMUNIDAD DE CANTABRIA.

Se presentan en 4 bloques: profesionales sanitarios, ambulancias, demandas asistenciales y movilizaciones de ambulancias.

Al final del documento se encuentran las definiciones de los datos y los indicadores que han sido consensuadas por el grupo de trabajo SIAP través de los representantes de las Consejerías de Sanidad de las comunidades autónomas y el INGESA y publicadas en el Sistema de Información de Atención Primaria (SIAP).

La totalidad de los datos se encuentran publicados en el [Portal Estadístico](#) del Ministerio de Sanidad.



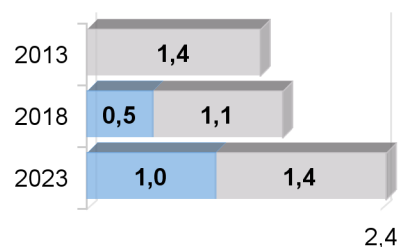
SERVICIOS DE URGENCIAS Y EMERGENCIAS 112/061 - COMUNIDAD DE CANTABRIA

4,8 ambulancias por 100.000 hab. - 2013

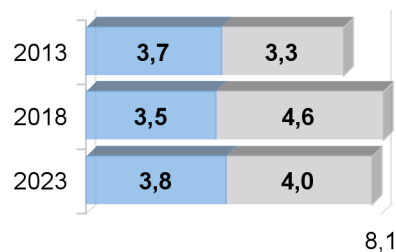
6,5 ambulancias por 100.000 hab. - 2023

6,4 ambulancias por 100.000 hab. - 2018

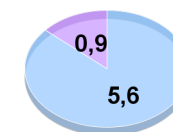
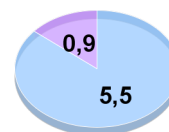
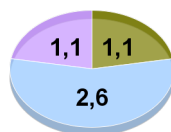
Nº de profesionales en el Centro coordinador x 100.000 hab.



■ Enfermería ■ Medicina

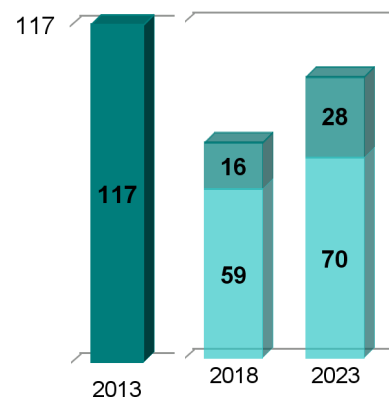


Nº de profesionales en Ambulancias x 100.000 hab.



■ Ambulancia Clase A1 ■ Ambulancia Clase B ■ Ambulancia Clase C

Nº de demandas asistenciales 112/061 x 1.000 hab.



■ Resueltas por el centro coordinador
■ Resueltas con desplazamiento de un profesional sanitario

■ Nº Ambulancias Movilizadas por 1.000 demandas asistenciales

