

INFORME

Seguimiento del Plan Veo

Marzo 2026

Fecha de actualización:

30 de marzo de 2026



PLAN **veo!**

El Plan Veo es un programa de ayudas aprobado por el Ministerio de Sanidad para financiar la compra de sistemas de ayuda visual (gafas, lentes graduadas y lentes de contacto o lentillas) con hasta 100 € para personas menores de edad hasta dieciséis años, inclusive. La implementación del programa se realiza en colaboración con el Consejo General de Colegios de Ópticos-Optometristas (CGCOO).

La información relativa al Plan Veo puede consultarse en la página web habilitada por el Ministerio de Sanidad: veo.sanidad.gob.es.

El Plan Veo se inició el 17 de diciembre de 2025. Este informe recopila los datos de la implementación del plan hasta el 30 de marzo de 2026.

Desde el inicio del Plan Veo, se han atendido a 206.910 personas, de las cuales ya se han tramitado 150.079 expedientes.

Actualmente, el Plan Veo cuenta con 7.602 establecimientos de óptica participantes, lo cual supone un 72,17% sobre el total de ópticas funcionantes en España, y con 13.960 profesionales de óptica-optometría colaborando con el plan.

A continuación, se detalla el número de ópticas participantes por provincia:

Tabla I. Número de ópticas participantes en el Plan Veo por provincia

Provincia	Nº ópticas participantes
Albacete	85
Alicante/Alacant	395
Almería	131
Araba/Álava	40
Asturias	133
Ávila	31
Badajoz	98
Balears, Illes	121
Barcelona	764
Bizkaia	139
Burgos	55
Cáceres	49
Cádiz	184
Cantabria	83
Castellón/Castelló	92
Ciudad Real	103
Córdoba	141
Coruña, A	247

Cuenca	38
Gipuzkoa	134
Girona	114
Granada	175
Guadalajara	30
Huelva	75
Huesca	35
Jaén	135
León	55
Lleida	63
Lugo	68
Madrid	1.041
Málaga	231
Murcia	352
Navarra	89
Ourense	51
Palencia	18
Palmas, Las	115
Pontevedra	203
Rioja, La	53
Salamanca	49
Santa Cruz de Tenerife	121
Segovia	25
Sevilla	375
Soria	10

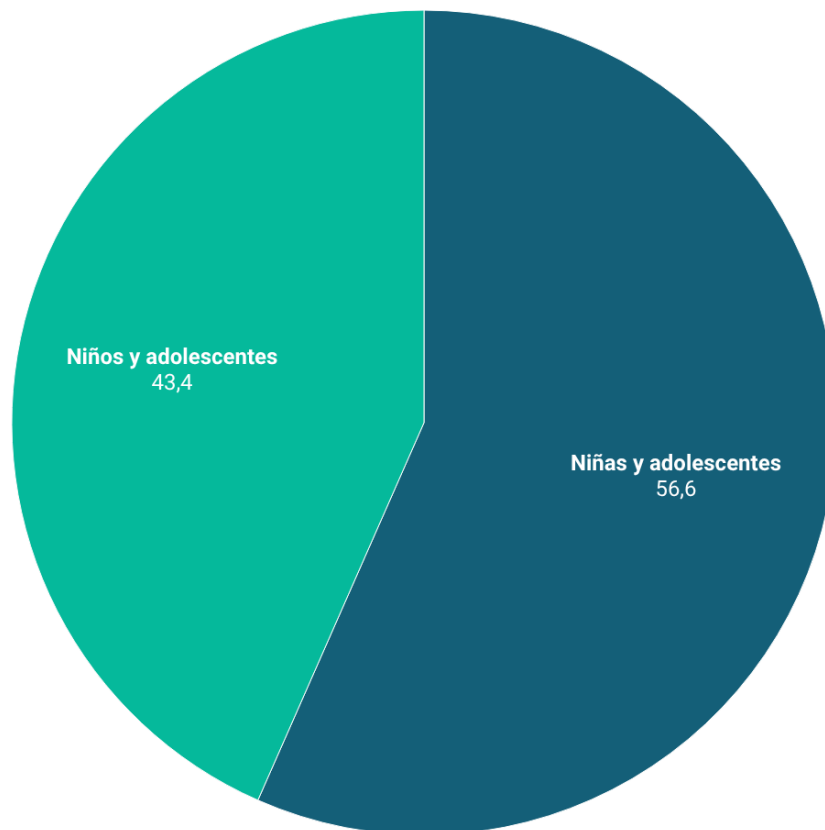
Tarragona	98
Teruel	22
Toledo	109
Valencia/València	539
Valladolid	94
Zamora	19
Zaragoza	157
Ceuta	9
Melilla	9

Resultados según el sexo de la persona solicitante

Del conjunto de solicitudes, el 56,6% correspondió a niñas y adolescentes, y el 43,4% a niños y adolescentes.

Proporción de solicitantes del Plan Veo según el sexo

■ Niñas y adolescentes ■ Niños y adolescentes

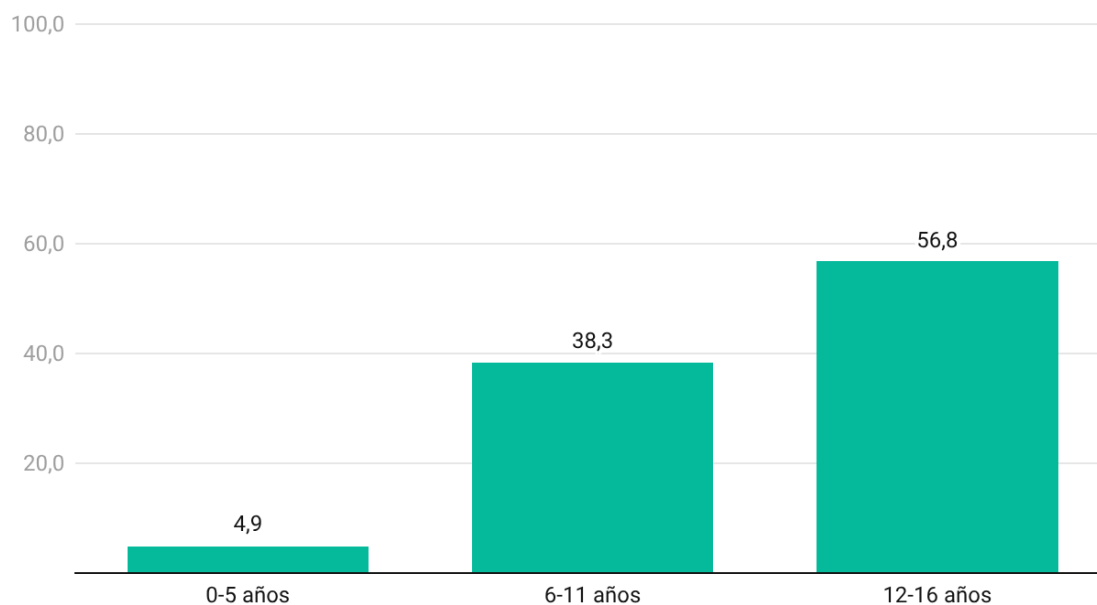


Creado con Datawrapper

Resultados según la edad de la persona solicitante

En cuanto a la edad de las personas solicitantes, el grupo mayoritario fue el de 12-16 años (56,8%), seguido del grupo de 6-11 años (38,3%) y el grupo de 5 años o menos (4,9%).

Proporción de solicitantes del Plan Veo por grupos de edad

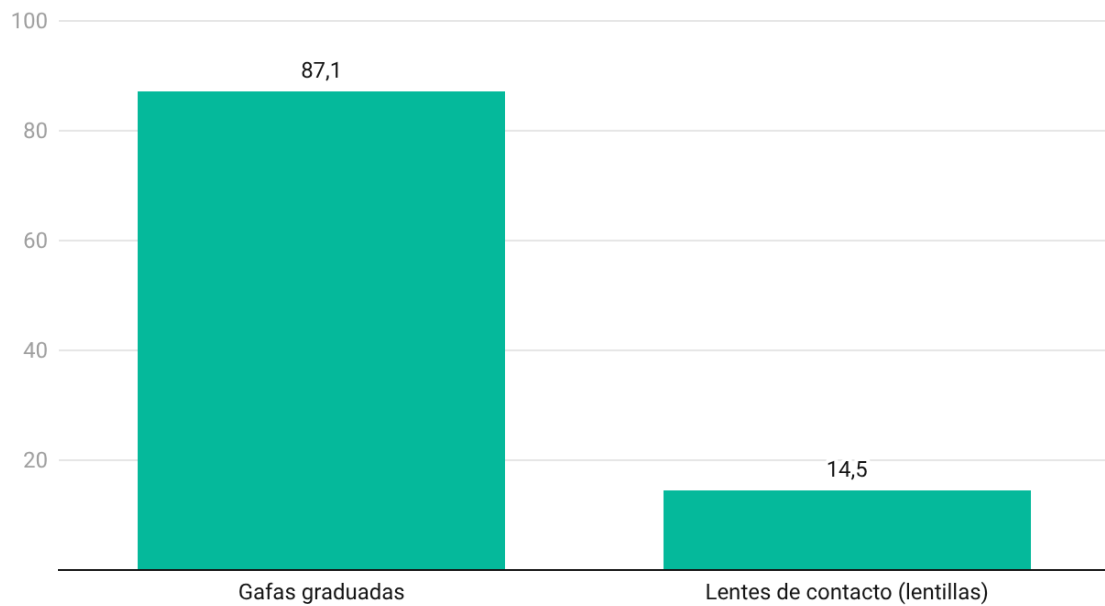


Creado con Datawrapper

Resultados según los sistemas de ayuda visual adquiridos

El sistema de ayuda visual adquirido de manera principal fueron las gafas con lente graduada en el 87,1% de los expedientes, mientras que las lentes de contacto (lentillas) se solicitaron en el 14,5% de los expedientes.

Proporción del tipo de sistema de ayuda visual adquirido a través del Plan Veo

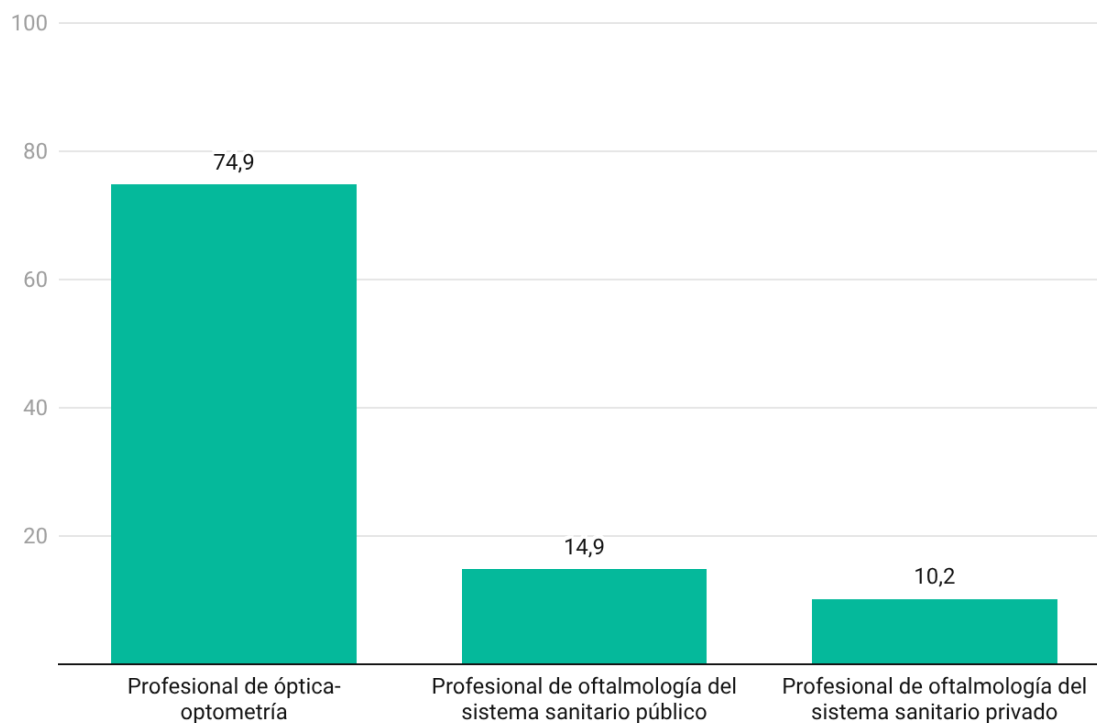


Creado con Datawrapper

Resultados de los profesionales sanitarios que realizan la indicación del sistema de ayuda visual

En cuanto al tipo de profesional sanitario a través del cual las personas solicitantes acceden a la indicación del sistema de ayuda visual, esta se realiza, principalmente, acudiendo a un profesional de óptica-optometría (74,9%), seguido por un profesional de oftalmología del sistema sanitario público (14,9%) y un profesional de oftalmología del sistema sanitario privado (10,2%).

Proporción de solicitudes del Plan Veo por el tipo de profesional sanitario



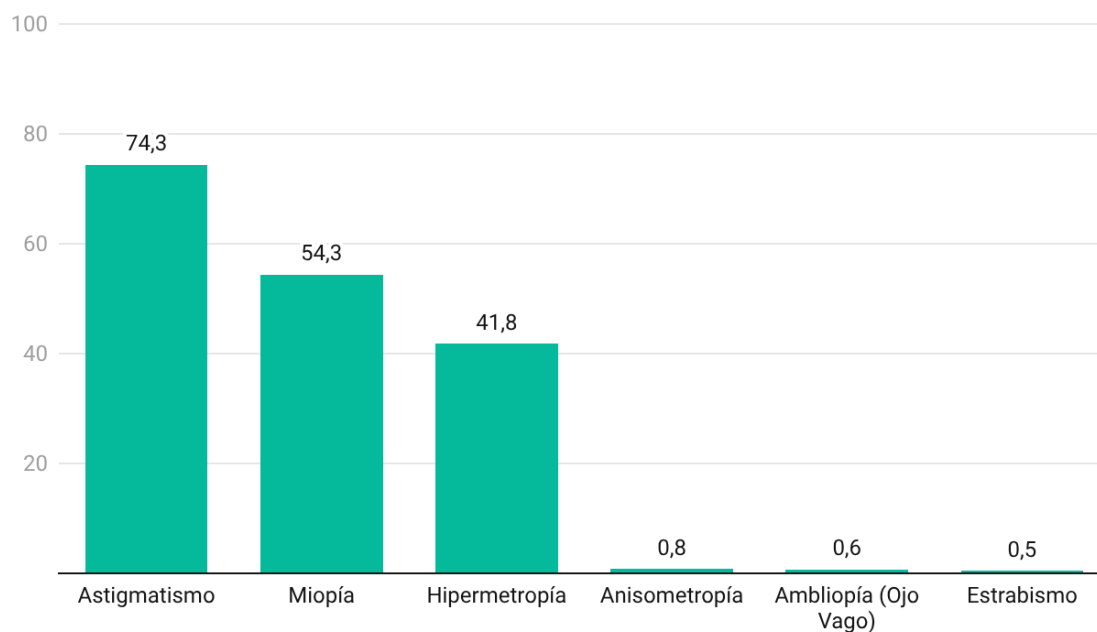
Creado con Datawrapper

Resultados del tipo de problema de refracción atendido a través del Plan Veo

El principal problema de refracción que presentaban las personas solicitantes fue el astigmatismo en un 74,3% de los casos, seguido por la miopía en un 54,3% y la hipermetropía en un 41,8%.

Problemas de refracción como la ambliopía (ojo vago), la anisometropía y el estrabismo se identificaron en alrededor de un 1,0% de las personas.

Proporción de problemas de refracción entre las personas solicitantes del Plan Veo



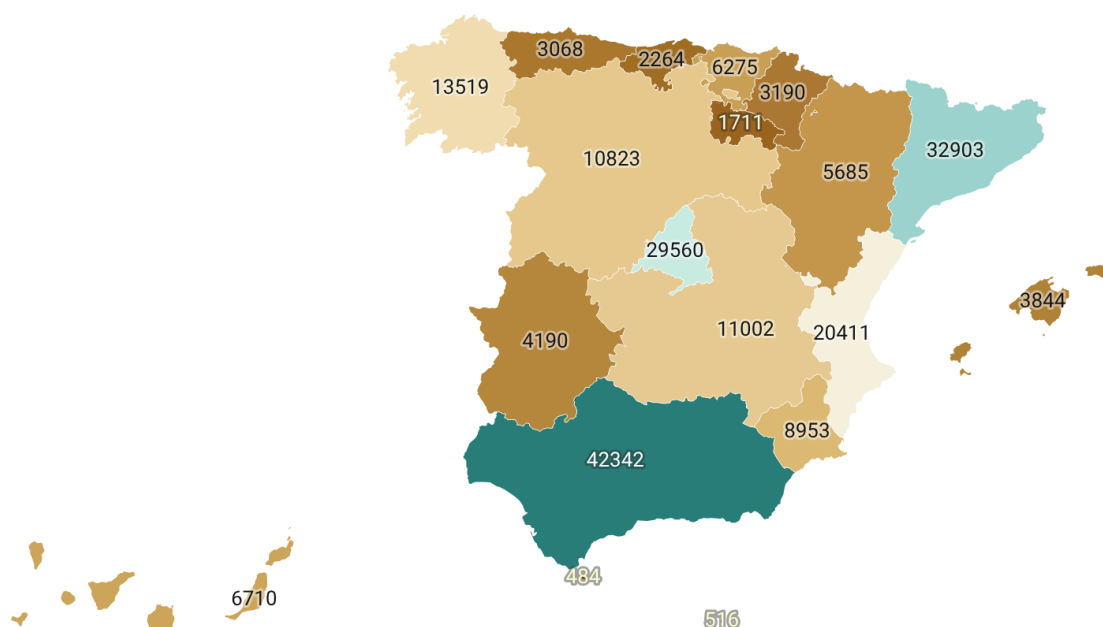
Creado con Datawrapper

Resultados del Plan Veo por comunidades, ciudades autónomas y provincias

Las comunidades autónomas con un mayor número de solicitudes son Andalucía (42.342), Cataluña (32.903) y la Comunidad de Madrid (29.560).

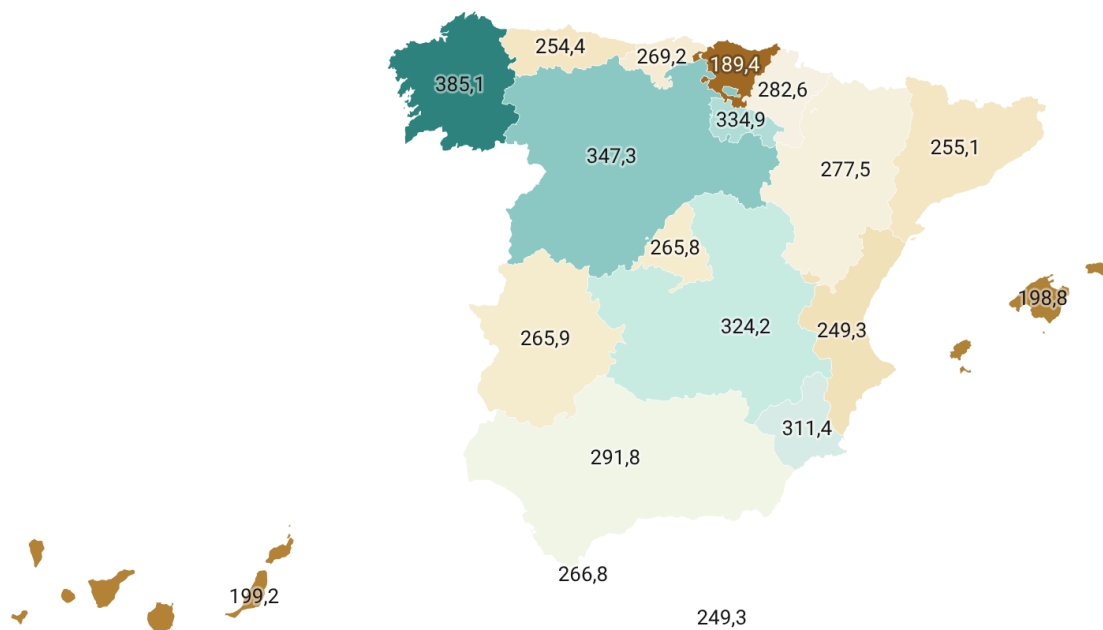
Cuando tenemos en cuenta la población de 16 años o menos residente en las comunidades y ciudades autónomas para estimar la tasa de acceso por 10.000 habitantes al Plan Veo, las regiones con una mayor tasa son Galicia (385,1), Castilla y León (347,3) y La Rioja (334,9).

Número de solicitantes del Plan Veo por comunidad o ciudad autónoma



Created with Datawrapper

Tasa de acceso al Plan Veo por 10.000 habitantes por comunidad o ciudad autónoma



Creado con Datawrapper

A continuación, se detalla el número de solicitantes por provincia:

Tabla 2. Número de solicitantes de las ayudas del Plan Veo por provincia

Provincia	Nº de solicitantes
Albacete	2.359
Alicante/Alacant	7.505
Almería	3.556
Araba/Álava	1.065
Asturias	3.068
Ávila	824
Badajoz	2.825
Balears, Illes	3.844
Barcelona	23.950
Bizkaia	3.316

Burgos	1.801
Cáceres	1.365
Cádiz	6.247
Cantabria	2.264
Castellón/Castelló	2.615
Ciudad Real	3.108
Córdoba	4.546
Coruña, A	5.633
Cuenca	1.050
Gipuzkoa	1.894
Girona	3.146
Granada	4.449
Guadalajara	1.011
Huelva	1.977
Huesca	676
Jaén	3.366
León	1.438
Lleida	1.935
Lugo	1.551
Madrid	29.560
Málaga	6.409
Murcia	8.953
Navarra	3.190
Ourense	1.545
Palencia	784

Palmas, Las	3.462
Pontevedra	4.790
Rioja, La	1.711
Salamanca	1.401
Santa Cruz de Tenerife	2.708
Segovia	738
Sevilla	11.792
Soria	394
Tarragona	3.872
Teruel	601
Toledo	3.474
Valencia/València	10.291
Valladolid	2.801
Zamora	642
Zaragoza	4.408
Ceuta	484
Melilla	516



MINISTERIO
DE SANIDAD

PLAN **veo!**

Con la colaboración de

 **ÓPTICOS
OPTOMETRISTAS**
Consejo General