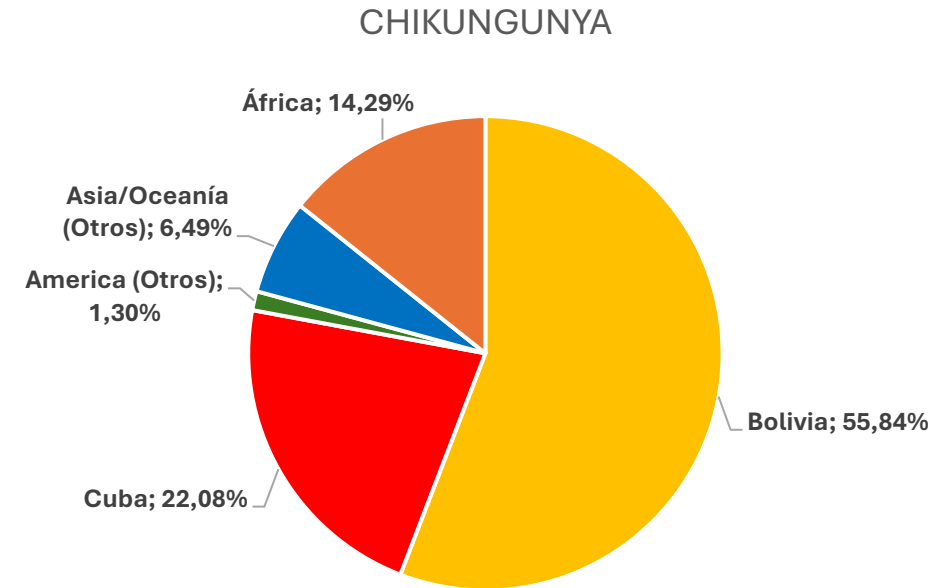
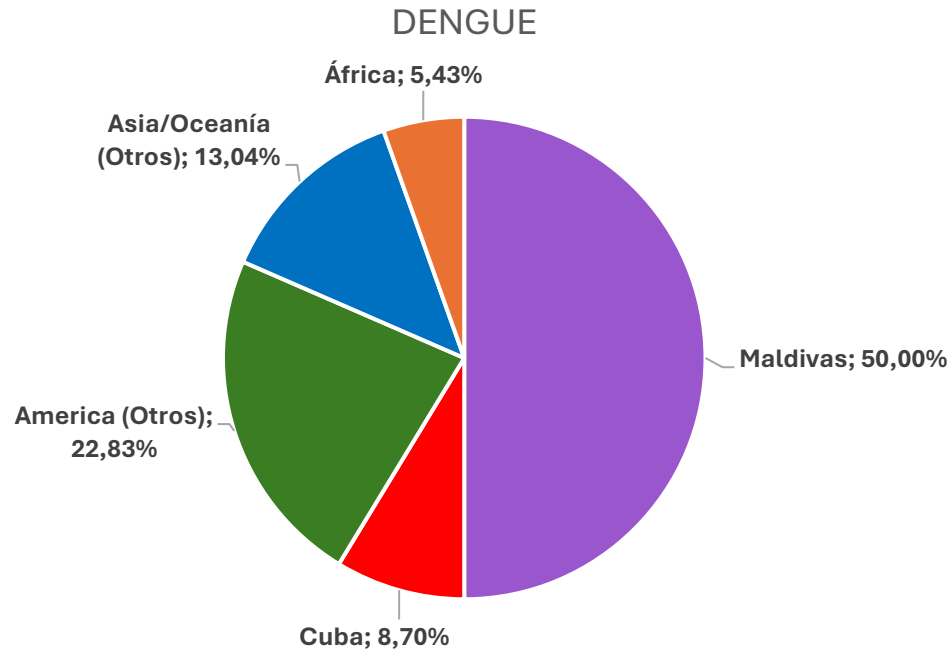




# Enfermedades importadas transmitidas por *Aedes* en España en 2026 hasta el 30 de junio



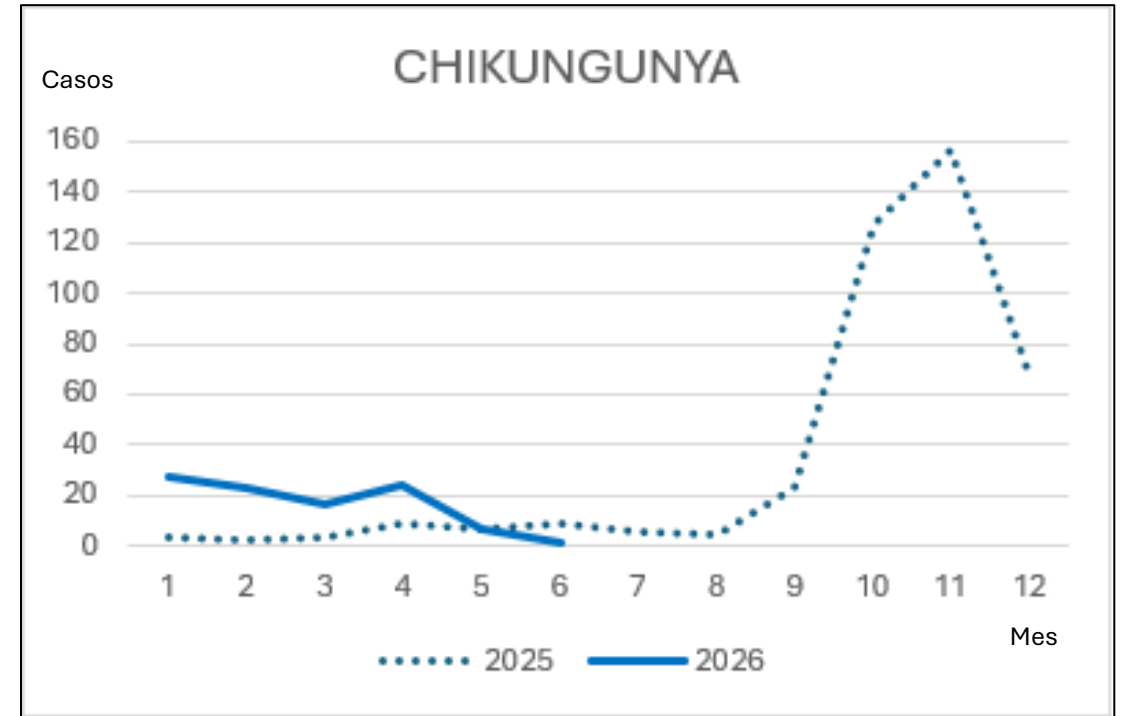
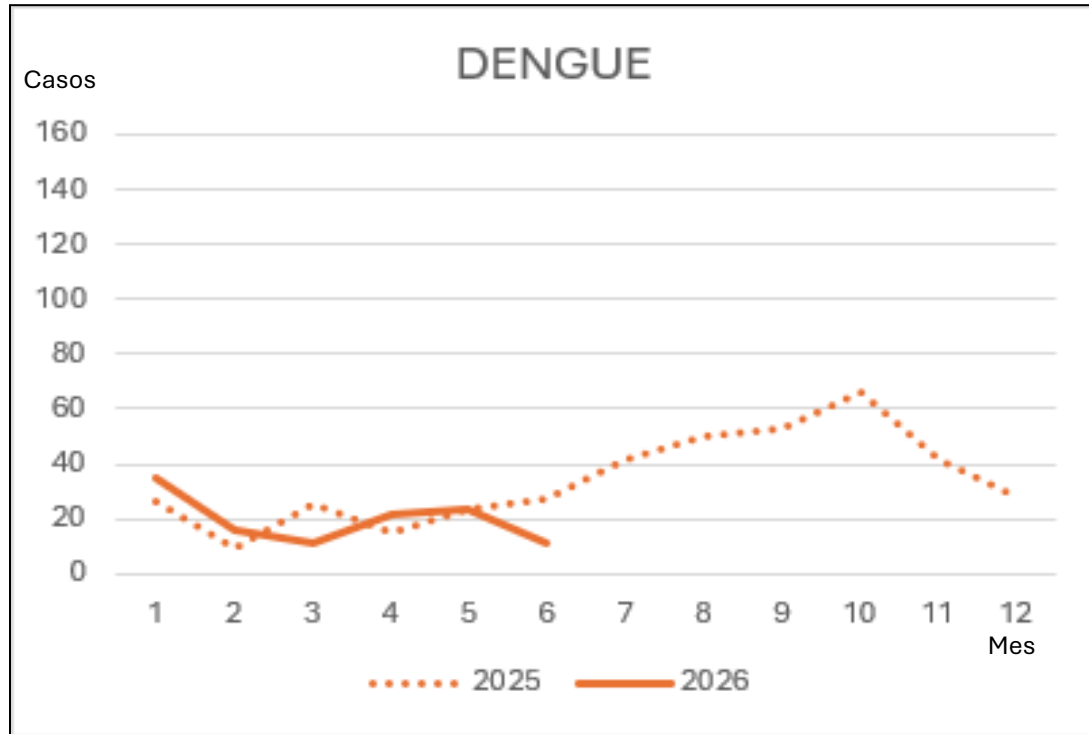
# Casos importados de dengue y chikungunya notificados en España, por lugar de procedencia en 2026



Fuente: Elaboración propia con datos obtenidos de la Red nacional de Vigilancia epidemiológica, hasta el 30.06.2026.



# Casos importados de dengue y chikungunya notificados en España, por mes en 2026, comparados con 2025



Fuente: Red nacional de Vigilancia epidemiológica, con datos hasta el 30.06.2026.

# Casos importados de dengue, chikungunya y zika notificados en España por comunidad autónoma en 2026 y 2025 en el mismo periodo (1 enero a 30 de junio)



CC AA	2025			2026		
	CHIKUNGUNYA	DENGUE	ZIKA	CHIKUNGUNYA	DENGUE	ZIKA
Andalucía	3	7		6	13	
Aragón		3		3	2	
Asturias	1			1	2	
Baleares	0	4		1	6	
Canarias	1	6		3	5	
Cataluña	9	52	1	24	35	
Castilla la Mancha				1	2	
Cantabria				3	1	
Castilla y León	3	1		3	2	
Extremadura				3	1	
Galicia		4			5	
Madrid	9	23		13	18	
Murcia	2	2				
Navarra		6		5	5	1
P. Vasco	2	4		8	8	
Rioja				3		
C. Valenciana	3	13		23	13	1
<b>Total general</b>	<b>33</b>	<b>125</b>	<b>2</b>	<b>100</b>	<b>118</b>	<b>2</b>

Fuente: Red nacional de Vigilancia epidemiológica, con datos hasta el 30.06.2026.

NOTA: Los datos de 2026 están sujetos a modificación por retraso en la notificación