



INDICACIONES A LOS ASPIRANTES Y NOTA INFORMATIVA.

PRIMER EJERCICIO PARA EL ACCESO LIBRE:

El Tribunal Calificador procede a publicar esta nota informativa para las personas aspirantes incluidas en la resolución definitiva de admitidas/os y que vayan a realizar el primer ejercicio del proceso selectivo.

Tal y como anunció la Resolución de 13 de febrero de 2026, de la Subsecretaría, por la que se aprueba la relación provisional de personas admitidas y excluidas, y se anuncia lugar, fecha y hora de celebración del primer ejercicio del proceso selectivo para ingreso, por el sistema general de acceso libre, en el Cuerpo de Farmacéuticos Titulares, convocado por Resolución de 4 de diciembre de 2025 de la Subsecretaría, el primer ejercicio del proceso selectivo para ingreso, por el sistema general de acceso libre, en el Cuerpo de Farmacéuticos Titulares, se celebrará el sábado, día 15 de marzo de 2026 a las 10:00 horas en la Facultad de Derecho de la Universidad Autónoma de Madrid (Ciudad Universitaria de Cantoblanco, calle Kelsen, 1, 28049 Madrid).

En la página web de la Facultad se pueden consultar tanto las distintas formas de llegar en transporte público y coche, como el plano del propio edificio, para así facilitar la movilidad.

Además, se indica lo siguiente:

- Planificar con tiempo suficiente la llegada al centro para evitar aglomeraciones y retrasos.
- Comprobar que se dispone de los siguientes documentos para la identificación: D.N.I., N.I.E, pasaporte o carnet de conducir.
- Evitar la entrada al edificio de personas acompañantes, salvo en los casos justificados por enfermedad, lactancia o personas con discapacidad.
- El llamamiento comenzará a partir de las 9:30h en la entrada del aula que corresponda a cada persona aspirante. No se permitirá la entrada al aula una vez que las cajas que contienen los ejercicios hayan sido desprecintadas.
- No se permitirá el uso de relojes, móviles, gafas inteligentes y/o cualquier otro dispositivo digital con conexión a internet/externo. La detección del uso de estos dispositivos supondrá la expulsión de la persona aspirante. Los móviles, además, deberán estar guardados y apagados.
- Deberá usarse únicamente bolígrafo de color azul o negro.

Se adjunta al final de esta nota informativa modelo de la hoja de examen para que los aspirantes puedan familiarizarse con ella con antelación.

Las hojas de respuesta contendrán instrucciones al dorso para su correcta cumplimentación.



MINISTERIO
DE SANIDAD

TRIBUNAL CALIFICADOR DE LAS PRUEBAS
SELECTIVAS DE ACCESO AL CUERPO DE
FARMACÉUTICOS TITULARES. (Resolución de 4 de
diciembre de 2025, de la Subsecretaría BOE 20 de
diciembre)

Únicamente se considerarán válidas las respuestas cuyas marcas estén realizadas de acuerdo con las instrucciones especificadas en el dorso de la hoja de respuesta.

Dichas instrucciones se indicarán, además, antes del comienzo del examen.

En el caso de que alguna mujer esté en periodo de lactancia y quiera solicitar una sala o espacio de lactancia, puede hacerlo sin inconveniente, pero deberá solicitarlo previamente al buzón farmaceticostitulares2025@sanidad.gob.es de forma que podamos habilitar un espacio o sala cercana al aula.

Para las personas con discapacidad relativa a la movilidad, indicar que se ha habilitado un aula sin barreras físicas que permite la accesibilidad.

Continúa en la siguiente página (modelo de hoja de respuestas e instrucciones de cumplimentación)

Nombre y Apellidos

Cuerpo/ Escala

Resolución del BOE

Firma



MINISTERIO DE SANIDAD

EJEMPLO DNI

0	0	0	0	0	0	0	0
1	1	1	1	1	1	1	1
2	2	2	2	2	2	2	2
3	3	3	3	3	3	3	3
4	4	4	4	4	4	4	4
5	5	5	5	5	5	5	5
6	6	6	6	6	6	6	6
7	7	7	7	7	7	7	7
8	8	8	8	8	8	8	8
9	9	9	9	9	9	9	9

Consiento expresamente la corrección de esta prueba, por medios manuales o mecánicos, y la incorporación de sus resultados a un fichero automatizado, con los requisitos establecidos en el RGPD de 2016/679 de protección de datos. Asimismo, me doy por enterado/a de mi derecho a acceder a la información contenida en el mismo, rectificarla o cancelarla en lo que me afecte.

001	A B C D	021	A B C D	041	A B C D	061	A B C D	081	A B C D	101	A B C D
REC	A B C D	REC	A B C D	REC	A B C D	REC	A B C D	REC	A B C D	REC	A B C D
002	A B C D	022	A B C D	042	A B C D	062	A B C D	082	A B C D	102	A B C D
REC	A B C D	REC	A B C D	REC	A B C D	REC	A B C D	REC	A B C D	REC	A B C D
003	A B C D	023	A B C D	043	A B C D	063	A B C D	083	A B C D	103	A B C D
REC	A B C D	REC	A B C D	REC	A B C D	REC	A B C D	REC	A B C D	REC	A B C D
004	A B C D	024	A B C D	044	A B C D	064	A B C D	084	A B C D	104	A B C D
REC	A B C D	REC	A B C D	REC	A B C D	REC	A B C D	REC	A B C D	REC	A B C D
005	A B C D	025	A B C D	045	A B C D	065	A B C D	085	A B C D	105	A B C D
REC	A B C D	REC	A B C D	REC	A B C D	REC	A B C D	REC	A B C D	REC	A B C D
006	A B C D	026	A B C D	046	A B C D	066	A B C D	086	A B C D	106	A B C D
REC	A B C D	REC	A B C D	REC	A B C D	REC	A B C D	REC	A B C D	REC	A B C D
007	A B C D	027	A B C D	047	A B C D	067	A B C D	087	A B C D	107	A B C D
REC	A B C D	REC	A B C D	REC	A B C D	REC	A B C D	REC	A B C D	REC	A B C D
008	A B C D	028	A B C D	048	A B C D	068	A B C D	088	A B C D	108	A B C D
REC	A B C D	REC	A B C D	REC	A B C D	REC	A B C D	REC	A B C D	REC	A B C D
009	A B C D	029	A B C D	049	A B C D	069	A B C D	089	A B C D	109	A B C D
REC	A B C D	REC	A B C D	REC	A B C D	REC	A B C D	REC	A B C D	REC	A B C D
010	A B C D	030	A B C D	050	A B C D	070	A B C D	090	A B C D	110	A B C D
REC	A B C D	REC	A B C D	REC	A B C D	REC	A B C D	REC	A B C D	REC	A B C D
011	A B C D	031	A B C D	051	A B C D	071	A B C D	091	A B C D	111	A B C D
REC	A B C D	REC	A B C D	REC	A B C D	REC	A B C D	REC	A B C D	REC	A B C D
012	A B C D	032	A B C D	052	A B C D	072	A B C D	092	A B C D	112	A B C D
REC	A B C D	REC	A B C D	REC	A B C D	REC	A B C D	REC	A B C D	REC	A B C D
013	A B C D	033	A B C D	053	A B C D	073	A B C D	093	A B C D	113	A B C D
REC	A B C D	REC	A B C D	REC	A B C D	REC	A B C D	REC	A B C D	REC	A B C D
014	A B C D	034	A B C D	054	A B C D	074	A B C D	094	A B C D	114	A B C D
REC	A B C D	REC	A B C D	REC	A B C D	REC	A B C D	REC	A B C D	REC	A B C D
015	A B C D	035	A B C D	055	A B C D	075	A B C D	095	A B C D	115	A B C D
REC	A B C D	REC	A B C D	REC	A B C D	REC	A B C D	REC	A B C D	REC	A B C D
016	A B C D	036	A B C D	056	A B C D	076	A B C D	096	A B C D	116	A B C D
REC	A B C D	REC	A B C D	REC	A B C D	REC	A B C D	REC	A B C D	REC	A B C D
017	A B C D	037	A B C D	057	A B C D	077	A B C D	097	A B C D	117	A B C D
REC	A B C D	REC	A B C D	REC	A B C D	REC	A B C D	REC	A B C D	REC	A B C D
018	A B C D	038	A B C D	058	A B C D	078	A B C D	098	A B C D	118	A B C D
REC	A B C D	REC	A B C D	REC	A B C D	REC	A B C D	REC	A B C D	REC	A B C D
019	A B C D	039	A B C D	059	A B C D	079	A B C D	099	A B C D	119	A B C D
REC	A B C D	REC	A B C D	REC	A B C D	REC	A B C D	REC	A B C D	REC	A B C D
020	A B C D	040	A B C D	060	A B C D	080	A B C D	100	A B C D	120	A B C D
REC	A B C D	REC	A B C D	REC	A B C D	REC	A B C D	REC	A B C D	REC	A B C D

RESERVA

121	A B C D
REC	A B C D
122	A B C D
REC	A B C D
123	A B C D
REC	A B C D
124	A B C D
REC	A B C D
125	A B C D
REC	A B C D
126	A B C D
REC	A B C D
127	A B C D
REC	A B C D
128	A B C D
REC	A B C D
129	A B C D
REC	A B C D
130	A B C D
REC	A B C D

Sello

INSTRUCCIONES PARA SELECCIONAR LAS RESPUESTAS





Siga atentamente las siguientes instrucciones para evitar errores en la corrección del examen:

INSTRUCCIONES GENERALES

- No doble, arrugue o maltrate esta hoja.
- Use bolígrafo negro o azul. NUNCA use tinta roja, lápiz o goma de borrar.
- Presione adecuadamente y asegúrese de que el bolígrafo marca continuamente y no mancha. En caso de que esta hoja tenga una o más copias, asegúrese de que la marca se ve bien en ellas.

INSTRUCCIONES PARA ELEGIR Y ANULAR OPCIONES

EJEMPLOS

<p>SELECCIONAR UNA OPCIÓN</p> <p>Haga una equis (X) en el recuadro correspondiente uniéndolo las esquinas opuestas sin salirse del recuadro.</p> <p>Ejemplo:</p> <p>Seleccionar la opción B:</p>	
<p>ANULAR UNA OPCIÓN</p> <p>Rellene totalmente el recuadro correspondiente a la opción que desea anular sin salirse del recuadro. Si desea elegir otra respuesta, marque una equis (X) en la nueva opción.</p> <p>Ejemplo:</p> <p>Anular la opción B y elegir la opción C:</p>	
<p>RECUPERAR UNA OPCIÓN PREVIAMENTE ANULADA</p> <p>Marque una equis (X) en la opción correspondiente de la línea inferior de opciones titulada "RECUPERAR".</p> <p>Ejemplo:</p> <p>Anular la opción C y volver a elegir la opción B:</p>	
<p>ANULAR NUEVAMENTE</p> <p>Rellene totalmente el recuadro (sin salirse del mismo) de la opción que había sido recuperada. Si desea elegir otra respuesta, marque una equis (X) en la nueva opción.</p> <p>Ejemplo:</p> <p>Anular las opciones B y C y elegir la opción A:</p>	

Seleccionar la opción C:



Anular opciones B y C y elegir opción A:



Anular opciones A y C y dejar la respuesta en blanco:



Respuesta nula
Se anula la opción B pero se eligen al mismo tiempo las opciones A y C



IMPORTANTE

Antes de cambiar la opción elegida, deberá anularla, y luego seleccionar otra opción siguiendo las instrucciones antes detalladas. De no seguir estos pasos, podría quedar más de una opción seleccionada y la respuesta sería NULA.