Sistema de Información del SNS

Saber más

# PRINCIPALES DATOS DEL SISTEMA NACIONAL DE SALUD

Edición mayo de 2025

## Población

### Habitantes

**49 millones**

**21%** son mayores de 65 años
**83** años espera vivir una persona que nazca ahora
**79** años los vivirá de manera saludable

### Nacimientos

**320.656**

### Defunciones

**436.124**

**Causas**

Enfermedad cerebrovascular
Cánceres de mama y colon y recto

Enfermedad isquémica del corazón
Cánceres de pulmón y colon y recto

### Estado de Salud

**Cerca de 8 de cada 10**
personas creen que su estado de salud es bueno

### Principales problemas crónicos de salud

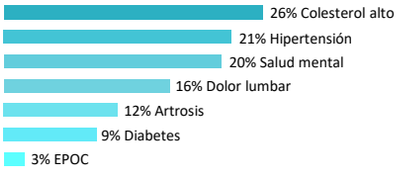


### Cobertura Pública

Cartera de Servicios completa para todas
Las personas que residen en España.

## Estilos de Vida

### Obesidad

**16%** en **adultos** 16% 17%

**10%** en edad **infantil** 10% 10%

### Alimentación

**68%** consume **fruta** 71% 64%

**47% verduras y hortalizas** 52% 41%
todos los días

### Actividad física

**36%** no hace actividad física 40% 32%

### Tabaco

**20%** consume **tabaco** a diario 16% 23%

### Alcohol

**35%** consume semanalmente 25% 46%

### Otras drogas

**13%** adultos han consumido **cannabis** 9% 16%

y el **3% cocaína** 1% 4%

en los últimos 12 meses

## Profesionales SNS

### Medicina

**177.000**

| | |
|---|---|
| **44.000** | profesionales en Atención Primaria |
| **96.000** | profesionales en Atención Hospitalaria |
| **4.000** | profesionales en Servicios de urgencias y emergencias (112/061) |
| **33.000** | profesionales especialistas en formación |

### Enfermería

**227.000**

| | |
|---|---|
| **44.000** | profesionales en Atención Primaria |
| **175.000** | profesionales en Atención Hospitalaria |
| **4.000** | profesionales en Servicios de urgencias y emergencias (112/061) |
| **4.000** | profesionales especialistas en formación |

### Otros profesionales

**382.000**

| | |
|---|---|
| **38.000** | otros profesionales en Atención Primaria |
| **324.000** | otros profesionales en Atención Hospitalaria |
| **17.000** | otros profesionales en Servicios de urgencias y emergencias (112/061) |
| **3.000** | otros profesionales especialistas en formación |

## Atención Sanitaria

### Centros de Atención Primaria

| | |
|---|---|
| **3.000** | centros de salud |
| **10.000** | consultorios |
| **2.000** | puntos de atención de urgencia extrahospitalaria |
| **242 millones** | consultas médicas |
| **143 millones** | consultas enfermería |
| **87 millones** | teleconsultas |
| **13 millones** | visitas a domicilio |
| **34 millones** | de urgencias |

### Urgencias y Emergencias 112/061

| | |
|---|---|
| **3.000** | ambulancias |
| **8 milllones** | de demandas asistenciales |
| **600** | ambulancias movilizadas por 1.000 demandas asistenciales |

### Hospitales

**470**

| | |
|---|---|
| **117.000** | camas |
| **21.000** | puestos de hospital de día |
| **358** | centros, servicios y unidades de referencia (CSUR) |
| **47** | hospitales con programa autorizado de trasplantes |
| **4 millones** | ingresos hospitalarios |
| | **7,9 días** de estancia media global |
| | **6,5 días** de estancia media en hospitales agudos |
| | **5.449 €** coste medio de cada hospitalización |
| **91 millones** | de consultas |
| | **105 días** tiempo medio de espera para primera consulta |
| **3,7 millones** | de intervenciones quirúrgicas (con y sin hospitalización) |
| | **126 días** tiempo medio de espera para intervenciones quirúrgicas no urgentes |
| **6.466** | trasplantes |
| **25 millones** | de urgencias |

## Investigación e Innovación

Instituciones más representativas de la estructura de investigación en España

### Instituto de Salud Carlos III

Centros propios

### Centros de excelencia en salud humana

Centros vinculados al Instituto de Salud Carlos III

### Institutos y redes de investigación

| | |
|---|---|
| **35** | Institutos de investigación sanitaria acreditados |
| **7** | Redes de Investigación Cooperativa Orientadas a Resultados en Salud (RICORS) |
| **13** | Centros de Investigación Biomédica en Red (CIBER) |
| **13** | Plataformas de apoyo a la investigación |

## Gasto Sanitario

### Público

**99.300 millones € / año**

| | |
|---|---|
| **7,4%** | PIB |
| **2.079 €** | / habitante |
| **7 de cada 10 €** | destinados a asistencia curativa, rehabilitación y cuidados de larga duración |
| **14.132 millones de €** | en recetas de medicamentos |

### Privado

**34.700 millones € / año**

| | |
|---|---|
| **2,6%** | PIB |
| **726 €** | / habitante |
| **9 de cada 10 €** | de los pagos directos de los hogares, se destinan a asistencia curativa y rehabilitadora (incluida la atención dental), medicamentos (incluido el copago), lentes y audífonos. |

### Total

**134.000 millones € /año**

| | |
|---|---|
| **10,0%** | PIB |
| **2.805 €** | / habitante |

**Distribución del gasto sanitario público gestionado por las comunidades autónomas**

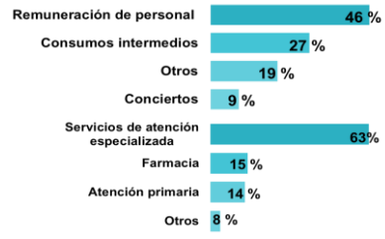


## Opinión de la Ciudadanía

### Sistema sanitario

**6 De cada 10 personas**
consideran que el sistema sanitario **funciona bien**

**Menos de 3 de cada** 10 opinan que **necesita cambios**

**Más de 1 de cada 10** piensa que hay que **rehacerlo**

### Valoración de los usuarios del Sistema Nacional de Salud

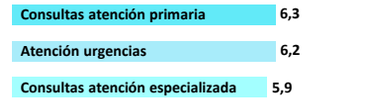


Los datos recogidos en esta infografía son los más recientes disponibles en cada una de las fuentes de información existentes en el Sistema de Información Sanitaria en:

https://www.sanidad.gob.es/estadEstudios/sanidadDatos/home.htm

GOBIERNO DE ESPAÑA
MINISTERIO DE SANIDAD