

Sistema de Información del SNS
Saber más

PRINCIPALES DATOS DEL SISTEMA NACIONAL DE SALUD

Población



Habitantes

48 millones
20% son mayores de 65 años
83 años espera vivir una persona que nazca ahora
79 años los vivirá de manera saludable

Nacimientos

322.075

Defunciones

433.163

Causas

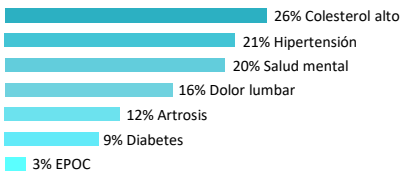
- Enfermedad cerebrovascular
- Cánceres de mama y colon
- Enfermedad isquémica del corazón
- Cánceres de pulmón y colon

Estado de Salud

Cerca de 8 de cada 10 personas creen que su estado de salud es bueno



Principales problemas crónicos de salud



Cobertura Pública

Cartera de Servicios completa para todas
Las personas que residen en España.

Estilos de Vida



Obesidad

16% en adultos 16% 17%

10% en edad infantil 10% 10%

Alimentación

68% consume fruta 71% 64%

47% verduras y hortalizas todos los días 52% 41%

Actividad física

36% no hace actividad física 40% 32%

Tabaco

20% consume tabaco a diario 16% 23%

Alcohol

35% consume diariamente 25% 46%

Otras drogas

13% adultos han consumido cannabis 9% 16%

y el 3% cocaína 1% 4%

en los últimos 12 meses

Profesionales SNS



Medicina

174.000
44.000 profesionales en Atención Primaria
93.000 profesionales en Atención Hospitalaria
4.000 profesionales en Servicios de urgencias y emergencias (I12/061)
33.000 profesionales especialistas en formación

Enfermería

224.000
44.000 profesionales en Atención Primaria
172.000 profesionales en Atención Hospitalaria
4.000 profesionales en Servicios de urgencias y emergencias (I12/061)
4.000 profesionales especialistas en formación

Otros profesionales

371.000
38.000 otros profesionales en Atención Primaria
313.000 otros profesionales en Atención Hospitalaria
17.000 otros profesionales en Servicios de urgencias y emergencias (I12/061)
3.000 otros profesionales especialistas en formación

Atención Sanitaria



Centros de Atención Primaria

3.000 centros de salud
10.000 consultorios
2.000 puntos de atención de urgencia extrahospitalaria
242 millones consultas médicas
143 millones consultas enfermería
87 millones teleconsultas
13 millones visitas a domicilio
34 millones de urgencias

Urgencias y Emergencias I12/061

3.000 ambulancias
8 millones de demandas asistenciales
600 ambulancias movilizadas por 1.000 demandas asistenciales

Hospitales

449
115.000 camas
21.000 puestos de hospital de día
296 centros, servicios y unidades de referencia (CSUR)
47 hospitales con programa autorizado de trasplantes
4 millones ingresos hospitalarios
7,8 días de estancia media global
6,7 días de estancia media en hospitales agudos
5.158 € coste medio de cada hospitalización de consultas
87 millones 94 días tiempo medio de espera para primera consulta de intervenciones quirúrgicas (con y sin hospitalización)
3,5 millones 121 días tiempo medio de espera para intervenciones quirúrgicas no urgentes trasplantes
5.863 23 millones de urgencias

Investigación e Innovación



Instituciones más representativas de la estructura de investigación en España

Instituto de Salud Carlos III

Centros propios

Centros de excelencia en salud humana

Centros vinculados al Instituto de Salud Carlos III

Institutos y redes de investigación

35 Institutos de investigación sanitaria acreditados
7 Redes de Investigación Cooperativa Orientadas a Resultados en Salud (RICORS)
13 Centros de Investigación Biomédica en Red (CIBER)
13 Plataformas de apoyo a la investigación

Gasto Sanitario



Público

99.300 millones € / año
7,4% PIB
2.079 € / habitante
7 de cada 10 € destinados a asistencia curativa, rehabilitación y cuidados de larga duración en recetas de medicamentos

Privado

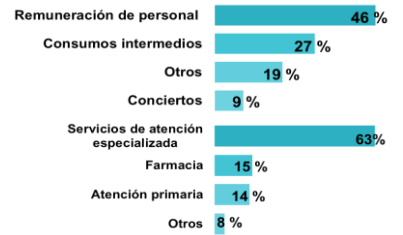
14.132 millones de €
34.700 millones € / año
2,6% PIB
726 € / habitante
9 de cada 10 € de los pagos directos de los hogares, se destinan a asistencia curativa y rehabilitadora (incluida la atención dental), medicamentos (incluido el copago), lentes y audífonos.



Total

134.000 millones € / año
10,0% PIB
2.805 € / habitante

Distribución del gasto sanitario público gestionado por las comunidades autónomas



Opinión de la Ciudadanía



Sistema sanitario

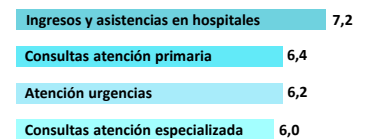
6 De cada 10 personas consideran que el sistema sanitario funciona bien

Menos de 3 de cada 10 opinan que necesita cambios

Más de 1 de cada 10 piensa que hay que rehacerlo



Valoración de los usuarios del Sistema Nacional de Salud



Los datos recogidos en esta infografía son los más recientes disponibles en cada una de las fuentes de información existentes en el Sistema de Información Sanitaria en:

<https://www.sanidad.gob.es/estadEstudios/sanidadDatos/home.htm>

