

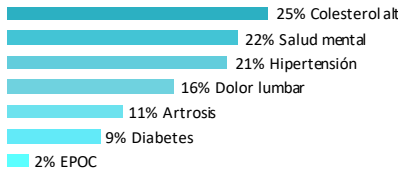
Sistema de Información del SNS
Saber más

PRINCIPALES DATOS DEL SISTEMA NACIONAL DE SALUD

Población

- Habitantes**
47 millones
20% son mayores de 65 años
82 años espera vivir una persona que nazca ahora
79 años los vivirá de manera saludable
- Nacimientos**
337.380
- Defunciones**
450.744
Causas
 - Enfermedad cerebrovascular
 - Cánceres de mama y colon
 - Enfermedad isquémica del corazón
 - Cánceres de pulmón y colon
- Estado de Salud**
Cerca de 8 de cada 10 personas creen que su estado de salud es bueno

Principales problemas crónicos de salud



Cobertura Pública

Cartera de Servicios completa para todas las personas que residen en España.

Estilos de Vida

- Obesidad**
16% en adultos 16% 17%
10% en edad infantil 10% 10%
- Alimentación**
68% consume fruta 71% 64%
47% verduras y hortalizas 52% 41% todos los días
- Actividad física**
36% no hace actividad física 40% 32%
- Tabaco**
20% consume tabaco a diario 16% 23%
- Alcohol**
35% consume diariamente 25% 46%
- Otras drogas**
11% adultos han consumido cannabis 7% 14%
y el 2% cocaína 1% 4% en los últimos 12 meses

Profesionales SNS

- Medicina**
168.000
43.000 profesionales en Atención Primaria
91.000 profesionales en Atención Hospitalaria
4.000 profesionales en Servicios de urgencias y emergencias (I 12/061)
30.000 profesionales especialistas en formación
- Enfermería**
220.000
41.000 profesionales en Atención Primaria
172.000 profesionales en Atención Hospitalaria
4.000 profesionales en Servicios de urgencias y emergencias (I 12/061)
3.000 profesionales especialistas en formación
- Otros profesionales**
365.000
35.000 otros profesionales en Atención Primaria
312.000 otros profesionales en Atención Hospitalaria
17.000 otros profesionales en Servicios de urgencias y emergencias (I 12/061)
2.000 otros profesionales especialistas en formación

Atención Sanitaria

- Centros de Atención Primaria**
3.000 centros de salud
10.000 consultorios
2.000 puntos de atención de urgencia extrahospitalaria
262 millones consultas médicas
191 millones consultas enfermería
167 millones teleconsultas
13 millones visitas a domicilio
30 millones de urgencias

Urgencias y Emergencias I 12/061

- 3.000 ambulancias
9 millones de demandas asistenciales
500 ambulancias movilizadas por 1.000 demandas asistenciales

Hospitales

- 466
114.000 camas
20.000 puestos de hospital de día
296 centros, servicios y unidades de referencia (CSUR)
45 hospitales con programa autorizado de trasplantes
4 millones ingresos hospitalarios
8,0 días de estancia media global
6,9 días de estancia media en hospitales agudos
5.034 € coste medio de cada hospitalización de consultas
82 millones 79 días tiempo medio de espera para primera consulta de intervenciones quirúrgicas (con y sin hospitalización)
3,4 millones 113 días tiempo medio de espera para intervenciones quirúrgicas no urgentes
4.781 trasplantes
21 millones de urgencias

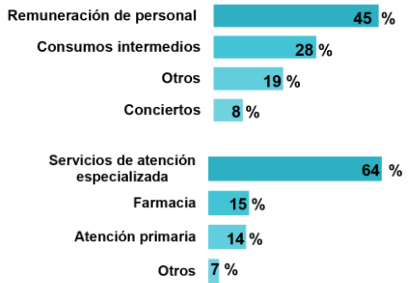
Investigación e Innovación

- Instituciones más representativas de la estructura de investigación en España
Instituto de Salud Carlos III
Centros propios
Centros de excelencia en salud humana
Fundaciones y Centros
Institutos y redes de investigación
32 Institutos de investigación sanitaria acreditados
14 Redes Temáticas de Investigación Cooperativa en Salud (RETICS)
12 Consorcios públicos de investigación
5 Plataformas de apoyo a la investigación
Iniciativas de impulso a la innovación
Fundación para la Innovación y la Prospectiva en Salud en España - FIPSE

Gasto Sanitario

- Público**
90.300 millones € / año
8% PIB
1.907 € / habitante
7 de cada 10 € destinados a asistencia curativa, rehabilitación y cuidados de larga duración en recetas de medicamentos
12.800 millones de €
- Privado**
32.500 millones € / año
2,9% PIB
687 € / habitante
9 de cada 10 € de los pagos directos de los hogares, se destinan a asistencia curativa y rehabilitadora (incluida la atención dental), medicamentos (incluido el copago), lentes y audífonos.
- Total**
122.800 millones € / año
10,9% PIB
2.594 € / habitante

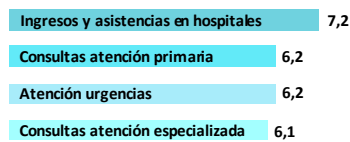
Distribución del gasto sanitario público gestionado por las comunidades autónomas



Opinión de la Ciudadanía

- Sistema sanitario**
6 De cada 10 personas consideran que el sistema sanitario funciona bien
Más de 2 de cada 10 opinan que necesita cambios
Menos de 2 de cada 10 piensa que hay que rehacerlo

Valoración de los usuarios del Sistema Nacional de Salud



Los datos recogidos en esta infografía son los más recientes disponibles en cada una de las fuentes de información existentes en el Sistema de Información Sanitaria en:

<https://www.sanidad.gob.es/estadEstudios/sanidadDatos/home.htm>

