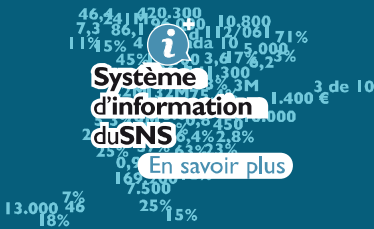


# LE SYSTÈME DE SANTÉ DE L'ESPAGNE EN CHIFFRES



## Population



### Habitants

**49 millions**  
 21% de plus de 65 ans  
 84 ans: espérance de vie d'une personne qui naîtrait aujourd'hui  
 80 ans seront vécus en bonne santé

### Naissances

**320 656**

### Décès

**436 124**

### Causes

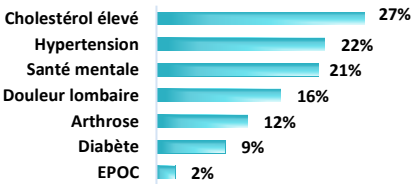
- Maladies vasculaires cérébrales
- Cancers du sein et du colon et recto
- Maladies coronariennes
- Cancers du poumon et du colon et recto

### État de santé

**7 personnes sur 10** pensent que leur état de santé est bon



### Principaux problèmes de santé chroniques



### Couverture publique

Portfeuille complet de services pour toutes les personnes résidant en Espagne.

## Style de vie



### Obésité

15% des adultes 15%  
 7% des enfants 7% 8%

### Alimentation

53% consomment des fruits 56% 50%  
 33% consomment des légumes 38% 27% tous les jours

### Activité physique

28% ne pratiquent pas d'activité physique 32% 25%

### Tabac

17% fument tous les jours 13% 20%

### Alcool

31% consomment de l'alcool au moins une fois par semaine 22% 41%

### Autres drogues

13% des adultes ont consommé du cannabis 9% 16%  
 et 3% de cocaïne 1% 4%  
 au cours des 12 derniers mois

## Professionnels SNS



### Médecine

**181 000**  
 44 000 professionnels - soins de santé primaires  
 99 000 professionnels - soins hospitaliers  
 4 000 professionnels - services d'urgences (112/061)  
 33 000 spécialistes en formation

### Infirmierie

**233 000**  
 45 000 professionnels - soins de santé primaires  
 179 000 professionnels - soins hospitaliers  
 5 000 professionnels - services d'urgences (112/061)  
 4 000 spécialistes en formation

### Autres professionnels

**395 000**  
 41 000 professionnels - soins de santé primaires  
 333 000 professionnels - soins hospitaliers  
 19 000 professionnels - services d'urgences (112/061)  
 3 000 autre personnel spécialisé en formation

## Soins de santé



### Centres de soins de santé primaires

3 000 centres de santé  
 10 000 cabinets de consultation  
 2 000 centres de soins d'urgence extrahospitaliers  
 243 millions de consultations médicales  
 147 millions de consultations infirmières  
 78 millions de téléconsultations  
 14 millions de visites à domicile  
 36 millions d'urgences

### Urgences 112/061

3 000 d'interventions  
 8 millions de demandes de soins de santé  
 600 ambulances mobilisées pour 1 000 demandes de soins de santé

### Hôpitaux

470  
 117 000 lits  
 21 000 postes en hôpital de jour  
 358 centres, services et unités de référence (CSUR)  
 47 hôpitaux avec un programme autorisé de transplantations

### Urgences

4 millions d'hospitalisations  
 7,9 jours d'hospitalisation en moyenne générale  
 6,5 jours de durée moyenne dans les hôpitaux de soins aigus  
 5 810 € coût moyen d'une hospitalisation  
 91 millions de consultations  
 96 jours d'attente en moyenne pour une première consultation d'interventions chirurgicales (avec et sans hospitalisation)  
 3,7 millions 119 jours d'attente en moyenne pour une intervention chirurgicale non urgente  
 6 335 transplantations  
 25 millions d'urgences

## Recherche



Institutions les plus représentatives de la structure de la recherche en Espagne

### Institut de la Santé Carlos III

Ses centres

### Centres d'excellence en santé humaine

Centres liés à l'Institut de la Santé Carlos III

### Instituts et réseaux de recherche

32 instituts de recherche en santé accrédités  
 7 réseaux de recherche coopérative axés sur les résultats en santé (RICORS)  
 13 centres de recherche biomédicale en réseau (CIBER)  
 13 plateformes d'appui à la recherche

## Dépenses de santé



### Dépenses publiques

**105,1 milliards € / an**  
 7,0% du PIB / habitant  
 2 176 € / habitant  
 7 € sur 10 sont destinés aux soins curatifs, à la réhabilitation et aux soins de longue durée en ordonnances médicales



### Dépenses privées

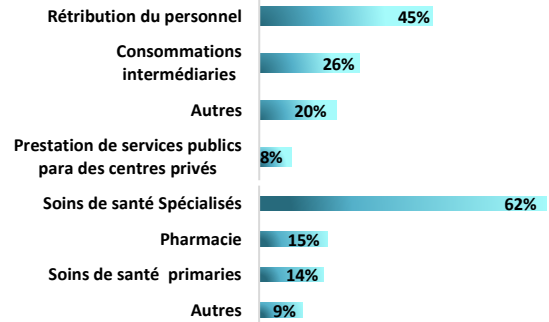
**37,6 milliards € / an**  
 2,5% du PIB / habitant  
 779 € / habitant  
 9 € sur 10 sont des paiements directs des ménages, principalement pour les soins curatifs et la réhabilitation (y compris les soins dentaires), les médicaments (y compris le ticket modérateur), les lunettes et les appareils auditifs.



### Total

**142,7 milliards € / an**  
 9,5% du PIB / habitant  
 2955 € / habitant

### Répartition des dépenses publiques de santé gérées par les communautés autonomes



## L'avis des citoyens



### Système de santé

**5 Personnes sur 10** estiment que le système de santé fonctionne bien  
**Moins de 3 personnes sur 10** pensent que des changements sont nécessaires  
**Près de 2 personnes sur 10** considère qu'il doit être repensé



### Note sur 10 attribuée par les usagers au système national de santé

