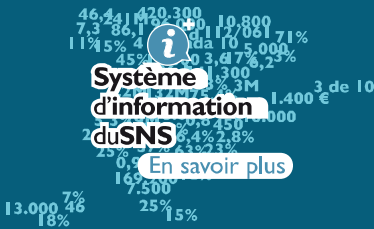


LE SYSTÈME NATIONAL DE SANTÉ DE L'ESPAGNE EN CHIFFRES



Population



Habitants

47 millions
 19% de plus de 65 ans
 83 ans: espérance de vie d'une personne qui naîtrait aujourd'hui
 72 ans seront vécus en bonne santé

Naissances

360 617

Décès

418 703

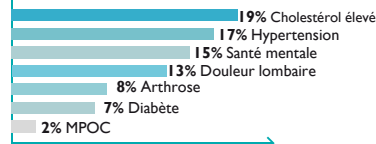
Causes

- Maladies vasculaires cérébrales
- Cancers du sein et du colon
- Maladies coronariennes
- Cancers du poumon et du colon

État de santé

Près de **8 personnes sur 10** pensent que leur état de santé est bon

Principaux problèmes de santé chroniques



Couverture publique

Portfeuille complet de services pour toutes les personnes résidant en Espagne.

Style de vie



Obésité

16% des **adultes** 16% 17%
 10% des **enfants** 10% 10%

Alimentation

68% consomment des **fruits** 71% 64%
 47% consomment des **légumes** 52% 41% tous les jours

Activité physique

36% ne pratiquent pas d'activité physique 40% 32%

Tabac

20% **fument** tous les jours 16% 23%

Alcool

35% consomment de l'alcool au moins une fois par semaine 25% 46%

Autres drogues

11% des adultes ont consommé du **cannabis** 6% 15%
 et 3% de **cocaïne** 1% 4% au cours des 12 derniers mois

Professionnels SNS



Médecine

162 000
 43 000 professionnels - soins de santé primaires
 88 000 professionnels - soins hospitaliers
 3 000 professionnels - services d'urgences (112/061)
 28 000 spécialistes en formation

Infirmierie

210 000
 39 000 professionnels - soins de santé primaires
 166 000 professionnels - soins hospitaliers
 3 000 professionnels - services d'urgences (112/061)
 2 000 spécialistes en formation

Autres professionnels

354 000
 35 000 professionnels - soins de santé primaires
 300 000 professionnels - soins hospitaliers
 17 000 professionnels - services d'urgences (112/061)
 2 000 autre personnel spécialisé en formation

Soins de santé



Centres de soins de santé primaires

3 000 centres de santé
10 000 cabinets de consultation
2 000 centres de soins d'urgence extrahospitaliers
243 millions de consultations médicales
136 millions de consultations infirmières
127 millions de téléconsultations
13 millions de visites à domicile
25 millions d'urgences

Urgences 112/061

3 000 d'interventions
9 millions de demandes de soins de santé
500 ambulances mobilisées pour 1 000 demandes de soins de santé

Hôpitaux

464
114 000 lits
19 000 postes en hôpital de jour
297 centres, services et unités de référence (CSUR)
45 hôpitaux avec un programme autorisé de transplantations

4 millions d'hospitalisations
8,1 jours d'hospitalisation en moyenne générale
6,8 jours de durée moyenne dans les hôpitaux de soins aigus
5 034 € coût moyen d'une hospitalisation
73 millions de consultations
115 jours d'attente en moyenne pour une première consultation d'interventions chirurgicales (avec et sans hospitalisation)
2,8 millions **170 jours** d'attente en moyenne pour une intervention chirurgicale non urgente
4 871 transplantations
17 millions d'urgences

Recherche et innovation



Institutions les plus représentatives de la structure de la recherche en Espagne

Institut de la Santé Carlos III

Ses centres

Centres d'excellence en santé humaine

Fondations et centres

Instituts et réseaux de recherche

32 instituts de recherche agréés
14 réseaux thématiques de recherche coopérative en matière de santé (RETICS)
12 consortiums publics de recherche
5 plateformes d'appui à la recherche

Initiatives de promotion de l'innovation

Fondation pour l'innovation et la prospective en matière de santé en Espagne (FIPSE)

Dépenses de santé



Dépenses publiques

81,6 milliards € / an
6,6% du PIB / habitant
7 € sur 10 sont destinés aux soins curatifs, à la réhabilitation et aux soins de longue durée
12,5 milliards € en ordonnances médicales



Dépenses privées


33,8 milliards € / an
2,7% du PIB / habitant
9 € sur 10 sont des paiements directs des ménages, principalement pour les soins curatifs et la réhabilitation (y compris les soins dentaires), les médicaments (y compris le ticket modérateur), les lunettes et les appareils auditifs.



Total

115,4 milliards € / an
9,3% du PIB / habitant
2 451 €

Répartition des dépenses publiques de santé gérées par les communautés autonomes



L'avis des citoyens



Système de santé

7 Personnes sur 10 estiment que le système de santé **fonctionne bien**

Plus de 2 personnes sur 10 pensent que des **changements sont nécessaires**

Moins de 1 personne sur 10 considère qu'il **doit être repensé**



Note sur 10 attribuée par les usagers au système national de santé

Consultations soins de santé primaires	7,3
Hospitalisations et soins hospitaliers	7,1
Consultations soins spécialisés	6,8
Soins d'urgence	6,1

