



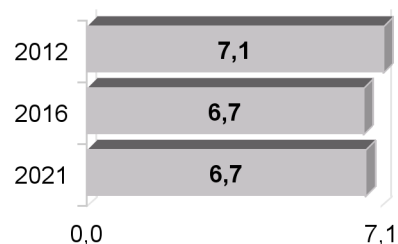
## SERVICIOS DE URGENCIAS Y EMERGENCIAS 112/061 - CEUTA Y MELILLA (INGESA)

4,2 ambulancias por 100.000 hab. - 2012

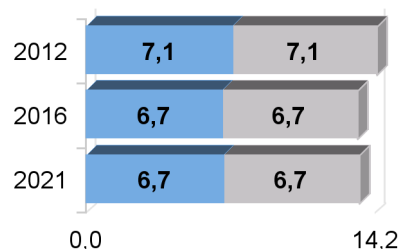
3,3 ambulancias por 100.000 hab. - 2021

4 ambulancias por 100.000 hab. - 2016

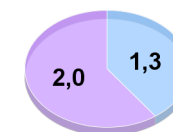
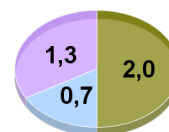
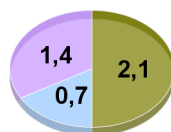
Nº de profesionales en el Centro coordinador x 100.000 hab.



■ Enfermería ■ Medicina

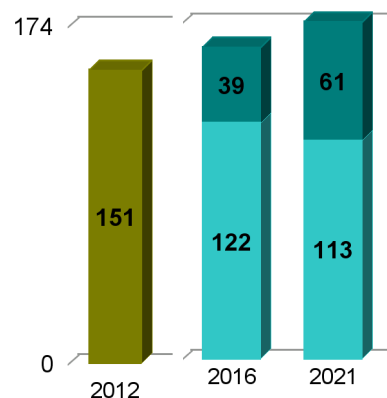


Nº de profesionales en Ambulancias x 100.000 hab.



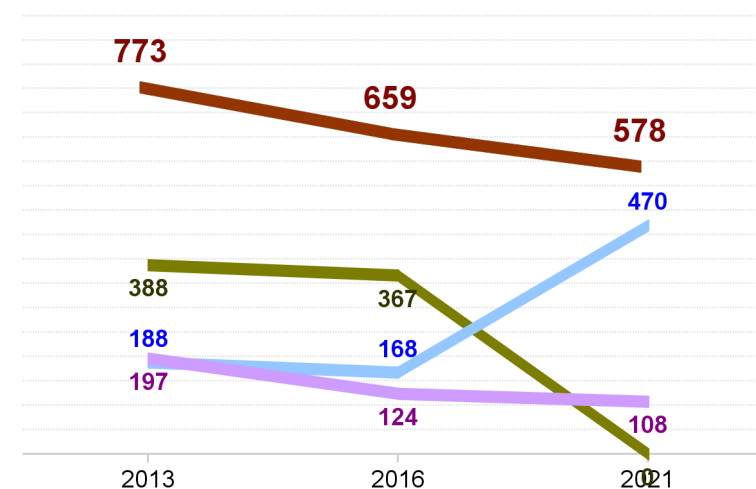
■ Ambulancia Clase A1 ■ Ambulancia Clase B ■ Ambulancia Clase C

Nº de demandas asitenciales 112/061 x 1.000 hab.



■ Resueltas por el centro coordinador  
■ Resueltas con desplazamiento de un profesional sanitario

■ Nº Ambulancias Movilizadas por 1.000 demandas asistenciales



Dato 2012 no disponible, se sustituye por 2013.