




SERVICIOS DE URGENCIAS Y EMERGENCIAS 112/061 - COMUNIDAD DEL PAÍS VASCO

2,7 ambulancias por 100.000 hab. - 2012

4,4 ambulancias por 100.000 hab. - 2022

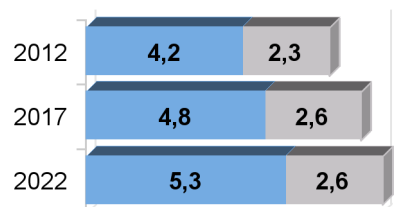
3,9 ambulancias por 100.000 hab. - 2017

Nº de profesionales en el Centro coordinador x 100.000 hab.



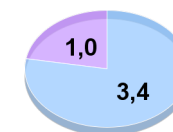
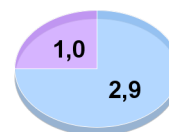
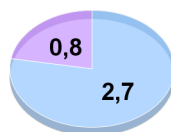
2,2

■ Enfermería ■ Medicina



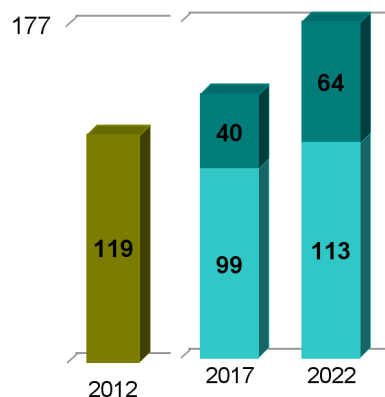
7,9

Nº de profesionales en Ambulancias x 100.000 hab.



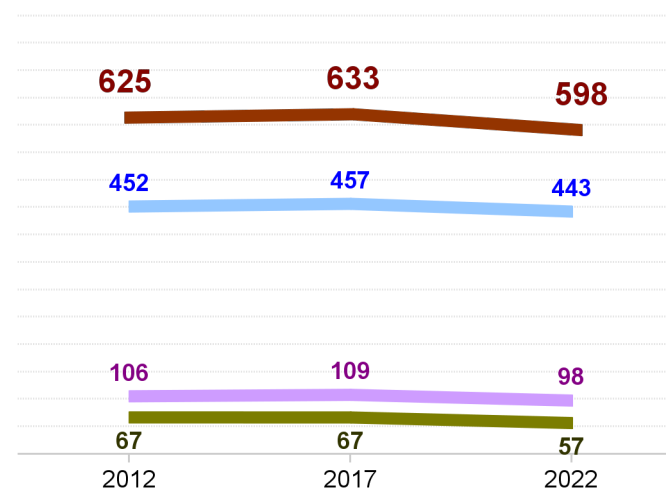
■ Ambulancia Clase A1 ■ Ambulancia Clase B ■ Ambulancia Clase C

Nº de demandas asistenciales 112/061 x 1.000 hab.



■ Resueltas por el centro coordinador
■ Resueltas con desplazamiento de un profesional sanitario

■ Nº Ambulancias Movilizadas por 1.000 demandas asistenciales



Nota: Las tasa poblacionales del año 2022, se realizan con población 2021.