Sistema de Información del SNS

Saber más

PRINCIPALES DATOS DEL SISTEMA NACIONAL DE SALUD

Edición Enero 2026

Población

Habitantes

49 millones

21% son mayores de 65 años
84 años espera vivir una persona que nazca ahora
80 años los vivirá de manera saludable

Nacimientos

320.656

Defunciones

436.124

Causas

Enfermedad cerebrovascular
Cánceres de mama y colon y recto

Enfermedad isquémica del corazón
Cánceres de pulmón y colon y recto

Estado de Salud

7 de cada 10
personas creen que su estado de salud es bueno

Principales problemas crónicos de salud

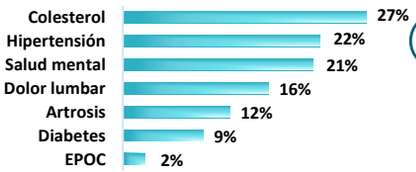

Cobertura Pública

Cartera de Servicios completa para todas
Las personas que residen en España.

Estilos de Vida

Obesidad

15% en **adultos** 15% 15%

7% en edad **infantil** 7% 8%

Alimentación

53% consume **fruta** 56% 50%

33% **verduras y hortalizas** 38% 27%
todos los días

Actividad física

28% no hace actividad física 32% 25%

Tabaco

17% consume **tabaco** a diario 13% 20%

Alcohol

31% consume semanalmente 22% 41%

Otras drogas

13% adultos han consumido **cannabis** 9% 16%

y el **3%** **cocaína** 1% 4%

en los últimos 12 meses

Profesionales SNS

Medicina

177.000

44.000	profesionales en Atención Primaria
96.000	profesionales en Atención Hospitalaria
4.000	profesionales en Servicios de urgencias y emergencias (112/061)
33.000	profesionales especialistas en formación

Enfermería

229.000

45.000	profesionales en Atención Primaria
175.000	profesionales en Atención Hospitalaria
5.000	profesionales en Servicios de urgencias y emergencias (112/061)
4.000	profesionales especialistas en formación

Otros profesionales

387.000

41.000	otros profesionales en Atención Primaria
325.000	otros profesionales en Atención Hospitalaria
19.000	otros profesionales en Servicios de urgencias y emergencias (112/061)
3.000	otros profesionales especialistas en formación

Atención Sanitaria

Centros de Atención Primaria

3.000	centros de salud
10.000	consultorios
2.000	puntos de atención de urgencia extrahospitalaria
243 millones	consultas médicas
147 millones	consultas enfermería
78 millones	teleconsultas
14 millones	visitas a domicilio
36 millones	de urgencias

Urgencias y Emergencias 112/061

3.000	ambulancias
8 milllones	de demandas asistenciales
600	ambulancias movilizadas por 1.000 demandas asistenciales

Hospitales

470

117.000	camas
21.000	puestos de hospital de día
358	centros, servicios y unidades de referencia (CSUR)
47	hospitales con programa autorizado de trasplantes
4 millones	ingresos hospitalarios
	7,9 días de estancia media global
	6,5 días de estancia media en hospitales agudos
	5.810€ coste medio de cada hospitalización
91 millones	de consultas
	105 días tiempo medio de espera para primera consulta
3,7 millones	de intervenciones quirúrgicas (con y sin hospitalización)
	126 días tiempo medio de espera para intervenciones quirúrgicas no urgentes
6.466	trasplantes
25 millones	de urgencias

Investigación

Instituciones más representativas de la estructura de investigación en España

Instituto de Salud Carlos III

Centros propios

Centros de excelencia en salud humana

Centros vinculados al Instituto de Salud Carlos III

Institutos y redes de investigación

35	Institutos de investigación sanitaria acreditados
7	Redes de Investigación Cooperativa Orientadas a Resultados en Salud (RICORS)
13	Centros de Investigación Biomédica en Red (CIBER)
13	Plataformas de apoyo a la investigación

Gasto Sanitario

Público

105.100 millones € / año

7,0%	PIB
2.176 €	/ habitante
7 de cada 10 €	destinados a asistencia curativa, rehabilitación y cuidados de larga duración
14.641 millones de €	en recetas de medicamentos

Privado

37.600 millones € / año

2,5%	PIB
779 €	/ habitante
9 de cada 10 €	de los pagos directos de los hogares, se destinan a asistencia curativa y rehabilitadora (incluida la atención dental), medicamentos (incluido el copago), lentes y audífonos.

Total

142.700 millones € /año

9,5%	PIB
2.955 €	/ habitante

Distribución del gasto sanitario público gestionado por las comunidades autónomas

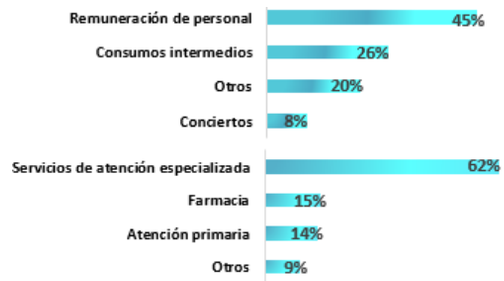

Opinión de la Ciudadanía

Sistema sanitario

6 De cada 10 personas
consideran que el sistema sanitario **funciona bien**

Menos de 3 de cada 10 opinan que **necesita cambios**

Más de 1 de cada 10 piensa que hay que **rehacerlo**

Valoración de los usuarios del Sistema Nacional de Salud

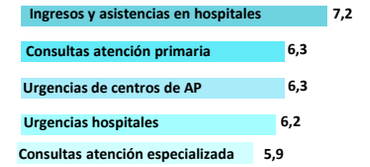

Los datos recogidos en esta infografía son los más recientes disponibles en cada una de las fuentes de información existentes en el Sistema de Información Sanitaria en:

https://www.sanidad.gob.es/estadEstudios/sanidadDatos/home.htm

GOBIERNO DE ESPAÑA
MINISTERIO DE SANIDAD