



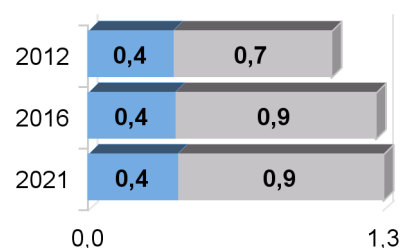
SERVICIOS DE URGENCIAS Y EMERGENCIAS 112/061 - COMUNIDAD DE CASTILLA Y LEÓN

5,3 ambulancias por 100.000 hab. - 2012

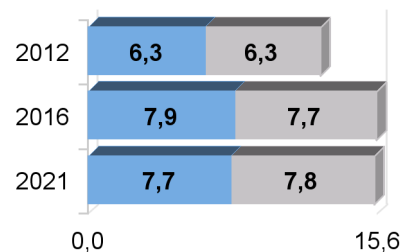
6,8 ambulancias por 100.000 hab. - 2021

6,6 ambulancias por 100.000 hab. - 2016

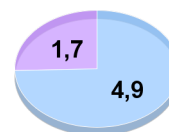
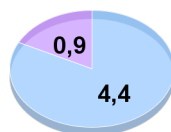
Nº de profesionales en el Centro coordinador x 100.000 hab.



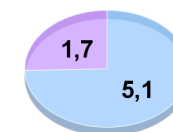
■ Enfermería ■ Medicina



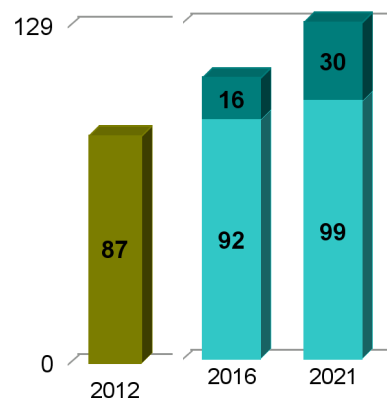
Nº de profesionales en Ambulancias x 100.000 hab.



■ Ambulancia Clase B ■ Ambulancia Clase C



Nº de demandas asitenciales 112/061 x 1.000 hab.



■ Resueltas por el centro coordinador
■ Resueltas con desplazamiento de un profesional sanitario

■ Nº Ambulancias Movilizadas por 1.000 demandas asistenciales

