



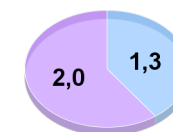
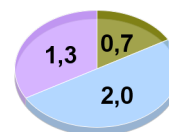
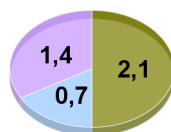

SERVICIOS DE URGENCIAS Y EMERGENCIAS 112/061 - CEUTA Y MELILLA (INGESA)

4,2 ambulancias por 100.000 hab. - 2012

3,3 ambulancias por 100.000 hab. - 2022

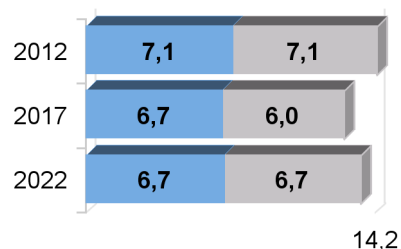
4 ambulancias por 100.000 hab. - 2017

Nº de profesionales en el Centro coordinador x 100.000 hab.



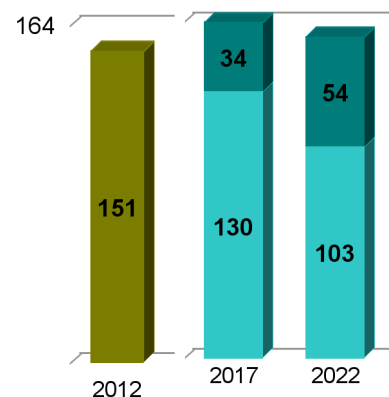
Ambulancia Clase A1 Ambulancia Clase B Ambulancia Clase C

Enfermería Medicina



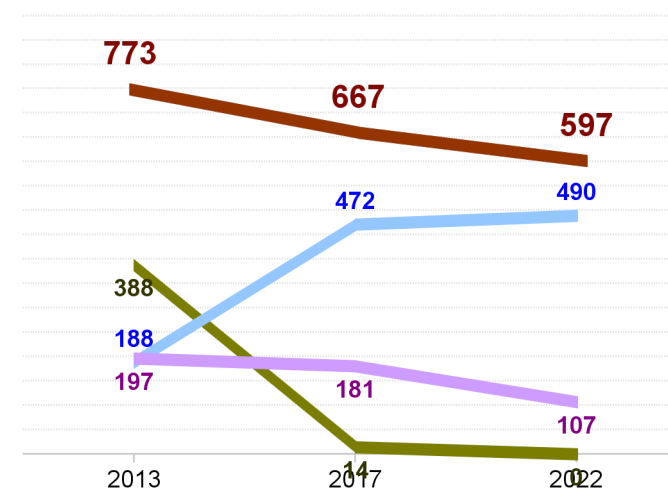
Nº de profesionales en Ambulancias x 100.000 hab.

Nº de demandas asistenciales 112/061 x 1.000 hab.



Resueltas por el centro coordinador
Resueltas con desplazamiento de un profesional sanitario

Nº Ambulancias Movilizadas por 1.000 demandas asistenciales



Dato 2012 no disponible, se sustituye por 2013.