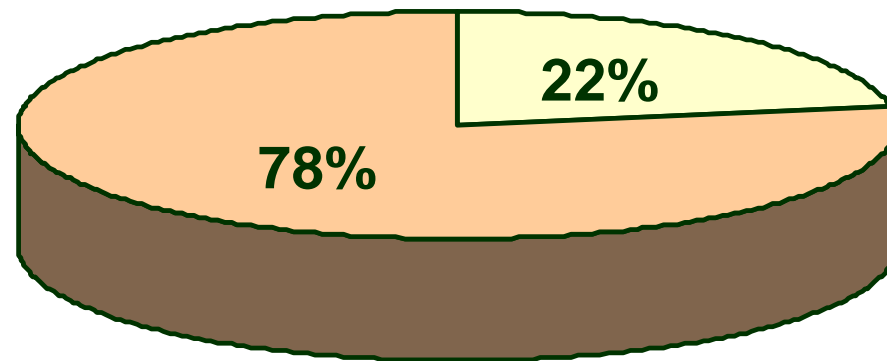


SISTEMA NACIONAL DE SALUD

Datos del Sistema de Información de Atención Primaria – SIAP – Actualizado a 31 de diciembre de 2008

ORDENACIÓN SANITARIA				
COMUNIDADES AUTÓNOMAS	CIUDADES AUTÓNOMAS	PROVINCIAS	ÁREAS DE SALUD	ZONAS BÁSICAS
17	2	52	156	2.688

TOTAL CENTROS: 13.116

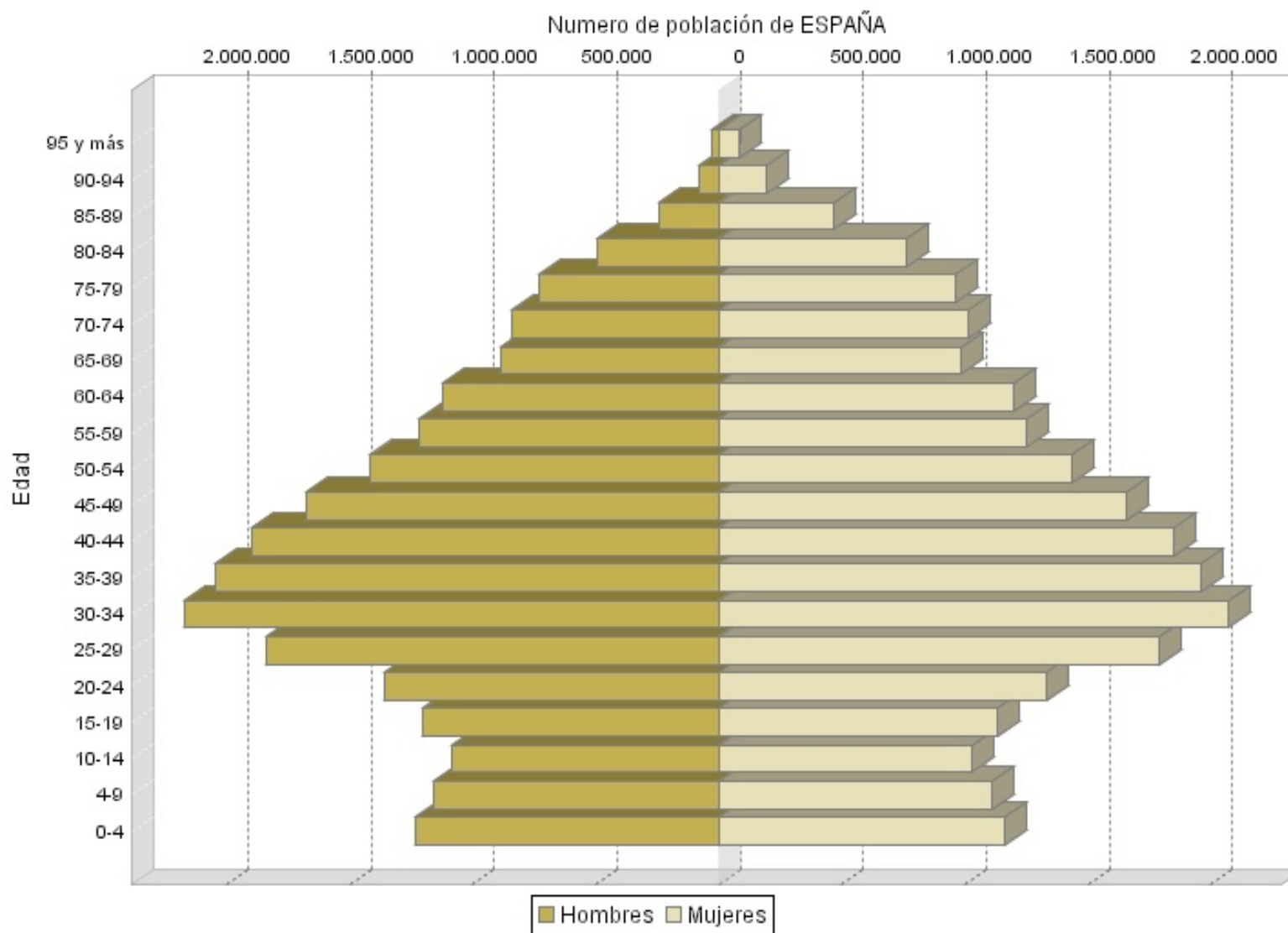


■ CENTROS DE SALUD ■ CONSULTORIOS LOCALES

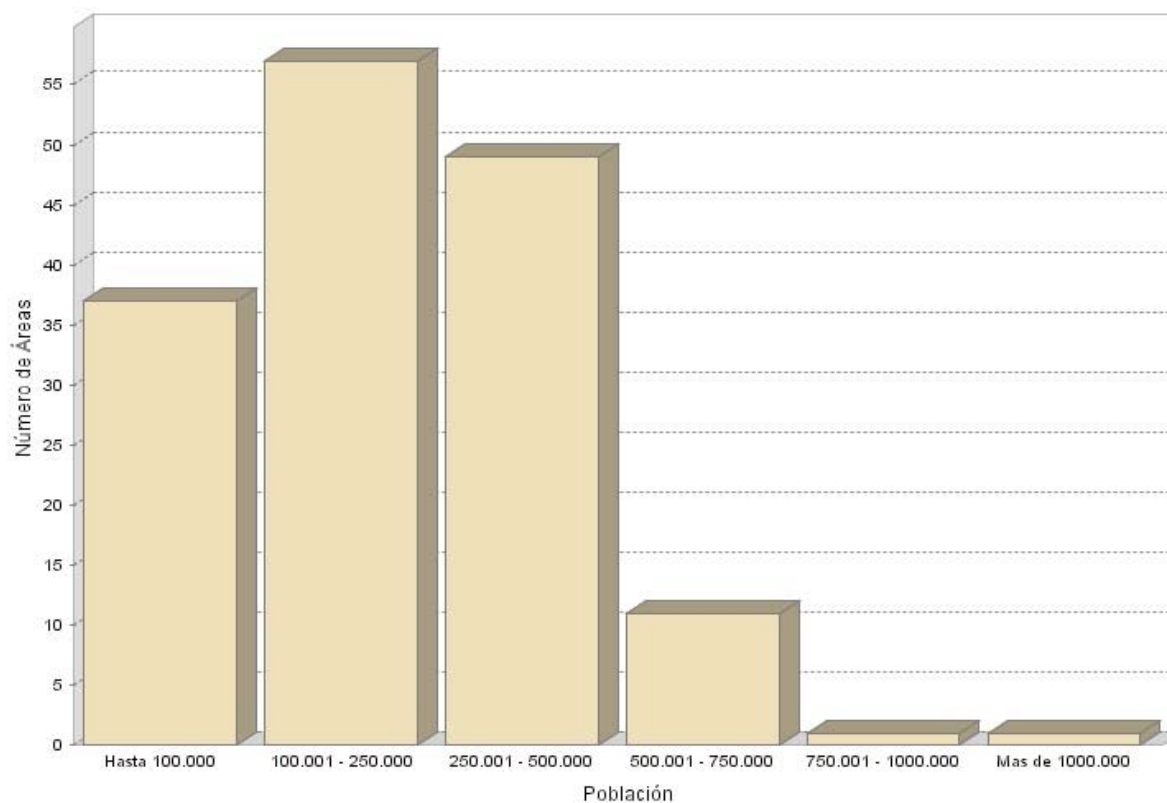
ACREDITACIÓN DOCENTE POSGRADUADA (MIR) MEDICINA DE FAMILIA Y COMUNITARIA (MFC)		
UNIDADES DOCENTES	CENTROS	PLAZAS
162	759	2.111

	RELACIÓN RECURSOS ESTRUCTURALES / ÁREA		
	ZONAS BÁSICAS	CENTROS DE SALUD	CONSULTORIOS LOCALES
MÁXIMO	211	230	594
MEDIA	17	19	65
MÍNIMO	1	2	0

ESTRUCTURA DE LA POBLACIÓN ASIGNADA



RELACIÓN ÁREAS/POBLACIÓN



POBLACIÓN / ÁREA	
MÁXIMO	4.306.489
MEDIA	252.358
MÍNIMO	8.003

Número de Áreas de Salud por Habitantes				
Hasta 100.000	100.001 - 250.000	250.001 - 500.000	500.001 - 750.000	750.001 - 1.000.000
37	57	49	11	1

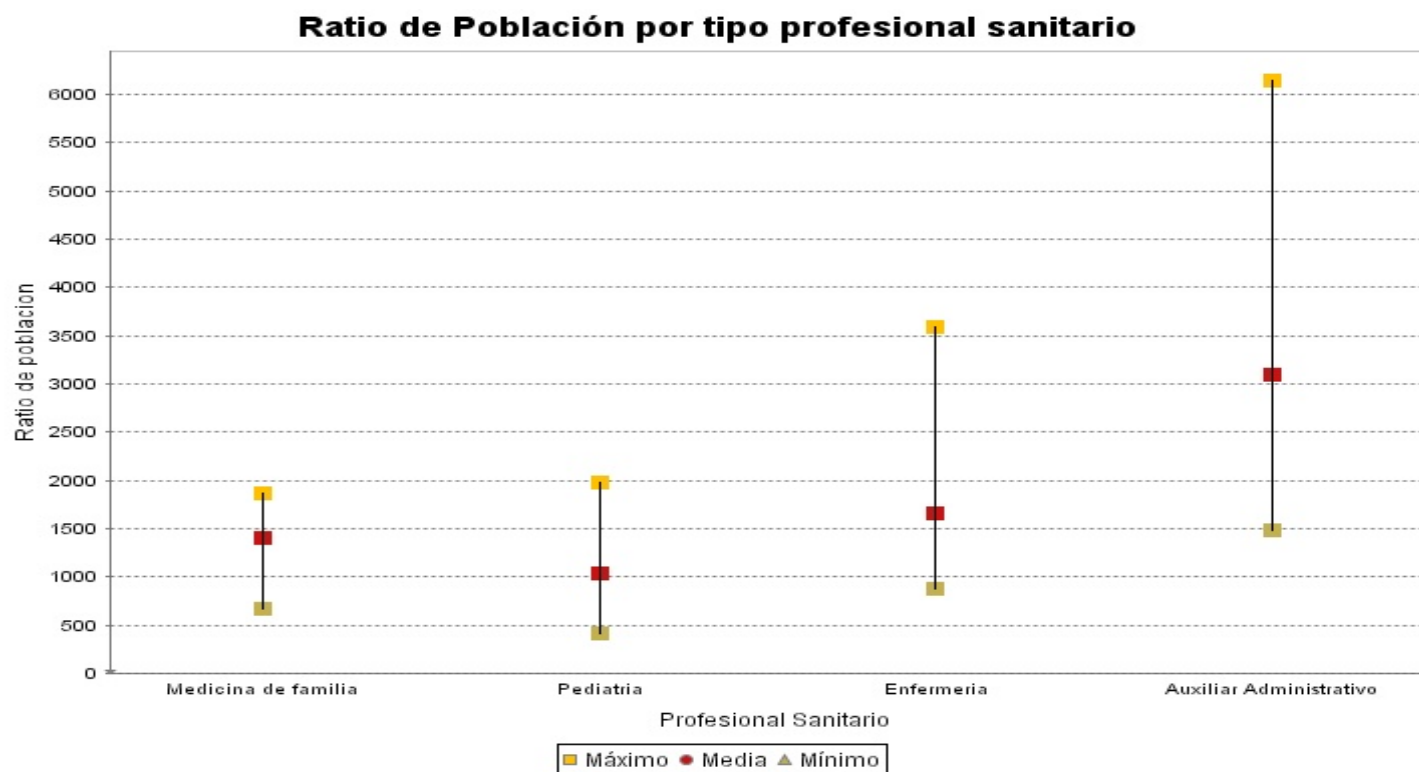
RECURSOS HUMANOS

RECURSOS HUMANOS			
PROFESIONALES ASISTENCIALES	Nº	MUJERES	RATIO
MEDICINA DE FAMILIA	27.911	47%	1.410
PEDIATRÍA	6.215	64%	1.029
ENFERMERÍA	27.433	77%	1.663
AUXILIAR ADMINISTRATIVO	21.606	84%	3.102
OTRO PERSONAL NO SANITARIO	6.895	51%	

Nº de plazas de medicina de familia por tramos de población				
< 500	501 - 1.000	1.001 - 1.500	1.501 - 2.000	> 2.000
1.553	2.307	7.444	11.828	541

Nº de plazas de pediatría por tramos de población				
< 750	751 - 1.000	1.001 - 1.250	1.251 - 1.500	> 1.500
804	1.659	1.869	646	134

RELACIÓN RECURSOS HUMANOS/POBLACIÓN



RATIOS POR PROFESIONALES				
	Medicina de Familia	Pediatría	Enfermería	Auxiliar Administrativo
Máximo	1.865	1.982	3.583	6.142
Media	1.410	1.029	1.663	3.102
Mínimo	667	419	874	1.476