



PROGRAMAS DE PREVENCIÓN Y CONTROL DEL HIV Y LA HEPATITIS C EN INSTITUCIONES PENITENCIARIAS

Desde 1989 en Instituciones Penitenciarias (IIPP) se viene desarrollando una serie de programas para prevenir y tratar a las personas infectadas por VIH que entran en prisión, entre otros son los siguientes;

Programas de prevención y control de las enfermedades prevalentes

Programa de mantenimiento con metadona

Programa de intercambio de jeringuillas

Lotes higiénicos: Preservativos + lubricante

Educación para la Salud:

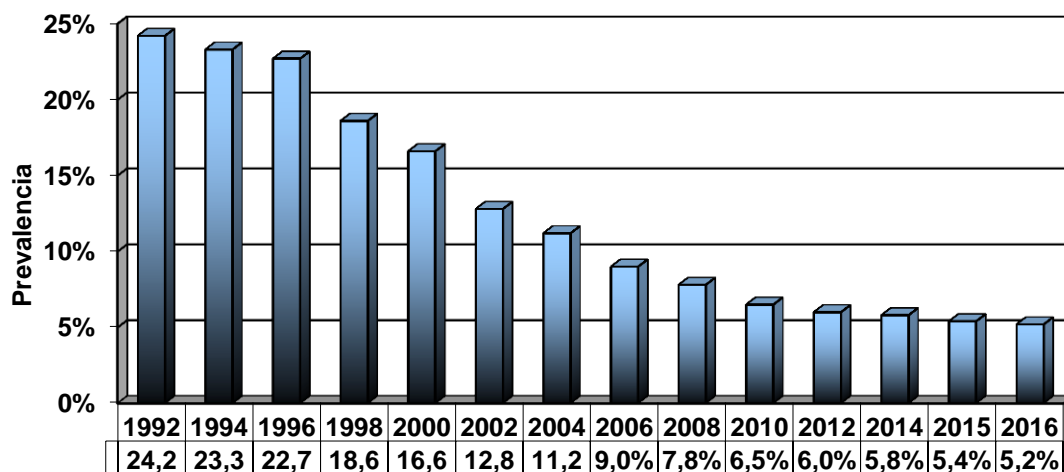
Asesoramiento en consulta programada

Talleres de consumo seguro y sexo seguro

Formación de mediadores en salud

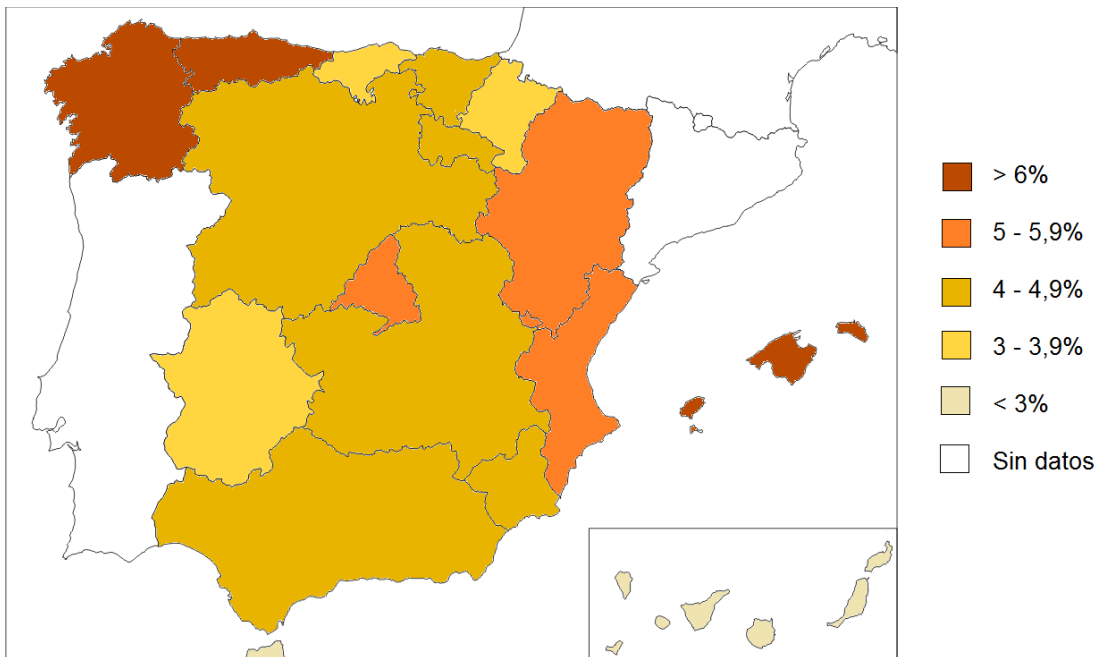
El resultado de estas intervenciones demuestra el éxito alcanzado en la lucha contra esta infección en prisión, que ha sido reiteradamente reconocido por la OMS, y Naciones Unidas y replicado en distintos países.

Evolución de la prevalencia de infección por VIH (1992-2016)





PREVALENCIA DEL VIH EN IIPP POR CCAA



DATOS DE LA INFECCION EN IIPP EN EL PASADO AÑO 2016

Nº VIH (*)	Prevalencia VIH	Nº TRATAMIENTOS ANTIRETROVIRALES	% VIH en TRATAMIENTO ANTIRETROVIRAL
2.218	5,2 %	1.943	87,6 %

(*) Nº de infectados conocidos. Cobertura de la prueba de VIH 80,7% de la población.

Los tratamientos aplicados en IIPP son los mismos que se utilizan en la comunidad, siendo indicados por los especialistas del hospital de referencia.



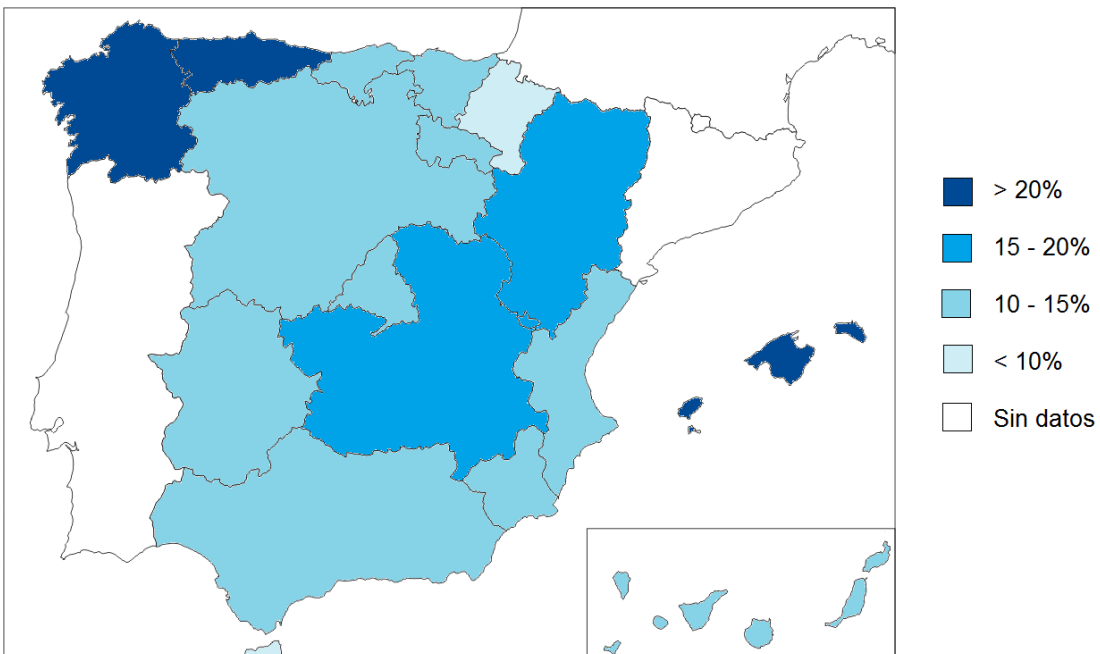
INFORMACIÓN SOBRE HEPATIS C EN INSTITUCIONES PENITENCIARIAS AÑO 2016

Desde la constitución del Plan Estratégico para el abordaje de la Hepatitis C en abril de 2013, IIPP está cumpliendo con las recomendaciones sobre el tratamiento de esta enfermedad, como el resto del Sistema Nacional de Salud.

Nº VHC (*)	Prevalencia de Anticuerpos VHC	Prevalencia de Viremia VHC
7.687	18,7 %	11 %

(*) Nº de infectados conocidos. Cobertura de la prueba 80,7% de la población.

PREVALENCIA DE HC EN IIPP POR COMUNIDADES AUTONOMAS





TRATAMIENTOS CON ANTIVIRALES DE ACCION DIRECTA ADMINISTADOS EN IIPP

HASTA EL 23 DE ENERO DE 2017

CCAA	Nº pacientes con HARVONI	Nº pacientes con VIEKIRAX + EXVIERA	Nº pacientes con VIEKIRAX	Nº pacientes con SOVALDI	
Rioja, La	25	4		5	
Murcia, Región de	24	7		14	
Extremadura	24	3		2	
Andalucía	162	53		65	
Comunitat Valenciana	163	11		69	
Galicia	38	14		20	
Castilla - La Mancha	6	14		6	
Castilla y León	32	8		17	
Asturias, Principado de	11	6		4	
Balears, Illes	23	10		14	
Madrid, Comunidad de	131	17		26	
Cantabria	61	0		0	
Cataluña		Asistencia Sanitaria Transferida			
País Vasco		Asistencia Sanitaria Transferida			
Aragón	53	16		16	
Navarra, Comunidad Foral de	2	1		2	
Canarias	23	1		11	
Ceuta	0	0		0	
Melilla	1	0		0	
TOTAL	779	165		271	1215

La prevalencia VHC en población penitenciaria es del 18,7%. Con carga viral, es decir con enfermedad crónica es del 11% = 5.000 internos; con grado de fibrosis F2 a F4 son el 58% = 2.900

Hasta ahora se han tratado 1.215, internos con hepatitis C crónica, la totalidad de los enfermos con indicación de tratamiento por el hospital de referencia, que suponen el 42% de los internos susceptibles de ser tratados según las actuales recomendaciones del PEAHC.