

Plan sobre medidas policiales a adoptar frente a  
AGRESIONES A PROFESIONALES DE LA SALUD

diciembre de 2022

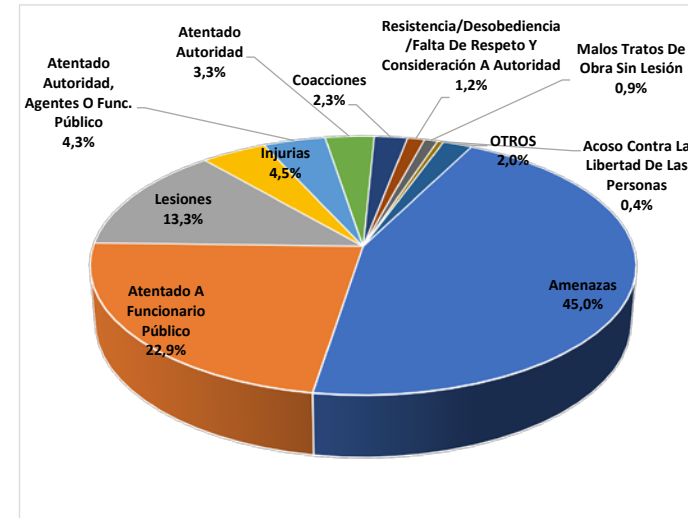
DIRECCIÓN GENERAL DE COORDINACIÓN Y ESTUDIOS

Plan sobre medidas policiales a adoptar frente a  
AGRESIONES A PROFESIONALES DE LA SALUD

## ACTIVIDAD POLICIAL EN CENTROS SANITARIOS EN EL MARCO DE LA INSTRUCCIÓN 3/2017 (ENERO-DICIEMBRE)

		Primer Semestre 2022	Segundo Semestre 2022	Total
Catálogo de Centros Médicos	Nº centros con seguridad permanente	383	310	693
	Nº centros con seg.parcial o carentes	9.899	9.135	19.034
Formación a profesionales de la salud	Actividades impartidas	55	67	122
	Alumnos	2.533	1.887	4.420
Reuniones IPTS en el ámbito sanitario	Organizaciones sanitarias	175	134	309
	Centros sanitarios	2.090	2.092	4.182
Actuaciones preventivas	Difusiones interés depts.seg.privada C. Sanitarios	635	1.342	1.977
	Reuniones de coordinación policial	579	943	1.522
	Dispositivos seg. en centros (Nº identificados)	7.505	7.508	15.013
Actuación operativa solicitada por profesionales de la salud	En centros sanitarios	1.341	1.314	2.655
	Con motivo de atención a domicilio	2.146	2.450	4.596
Actos	Prensa	57	19	76
	Menciones / reconocimientos	37	2	39
	Otros	27	28	55

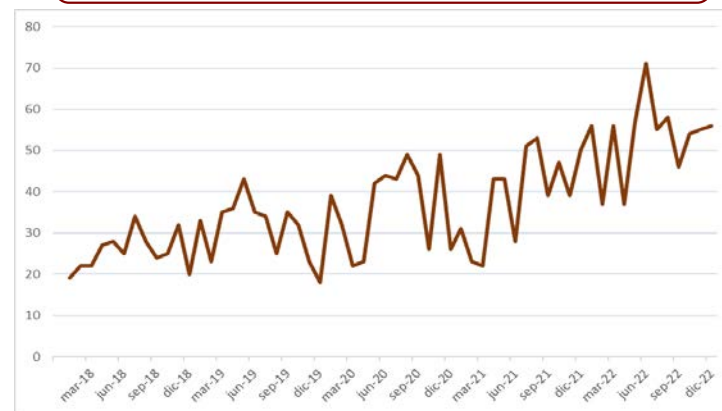
## Principales TIPOLOGÍAS PENALES en hechos conocidos relacionados con agresiones a profesionales sanitarios (ene 18 - dic 22)



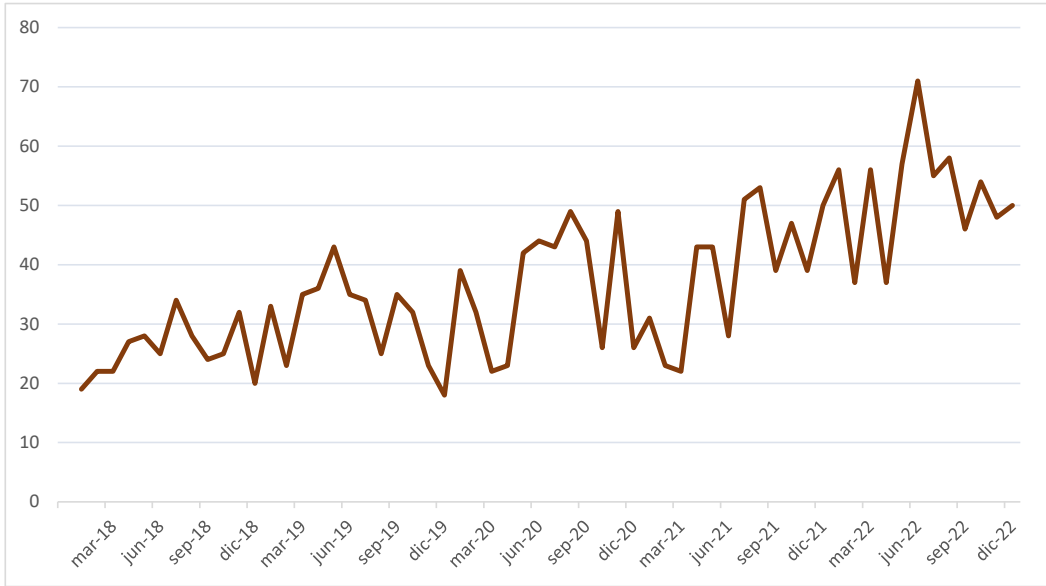
De los últimos años, el mes de junio del año 2022 es el que arroja una mayor saldo de hechos conocidos.

Asimismo, dentro de la tipología penales que se dan con mayor frecuencia destacan por este orden: amenazas, atentado autoridad, agentes o funcionarios públicos y las lesiones, constituyendo el conjunto de todas ellas el 81,2%.

## Evolución MENSUAL de por hechos conocidos relacionados con agresiones a profesionales sanitarios



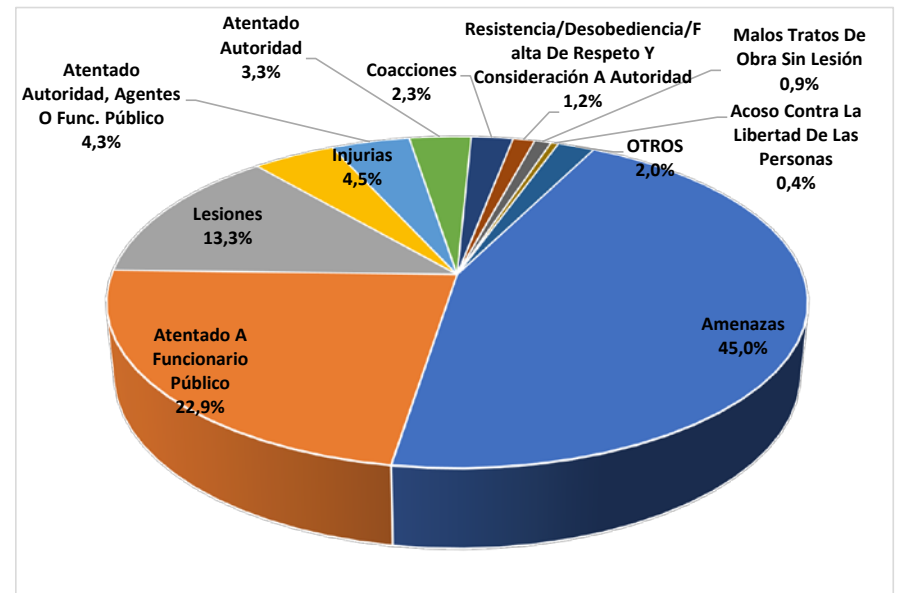
Evolución MENSUAL por hechos conocidos relacionados con agresiones a profesionales sanitarios (enero 2018 a diciembre 2022)



## Hechos conocidos relacionados con agresiones a profesionales sanitarios

**Policía Nacional y Guardia Civil**

Principales TIPOLOGÍAS PENALES en hechos conocidos relacionados con agresiones a profesionales sanitarios (enero 2018 a diciembre 2022)



Hechos conocidos relacionados con agresiones a profesionales sanitarios (enero a diciembre - 2018 a 2022)

Policía Nacional y Guardia Civil


ENERO A DICIEMBRE

	Número de hechos					Variaciones porcentuales				Tasa de hechos por 100.000 habitantes				
	2018	2019	2020	2021	2022	2019/2018	2020/2019	2021/2020	2022/2021	2018	2019	2020	2021	2022
Andalucía	108	159	169	158	208	47,2%	6,3%	-6,5%	31,6%	1,29	1,89	2,00	1,86	2,45
Aragón	5	9	5	17	15	80,0%	-44,4%	240,0%	-11,8%	0,38	0,68	0,38	1,28	1,13
Asturias, Principado de	3	9	13	15	27	200,0%	44,4%	15,4%	80,0%	0,29	0,88	1,28	1,48	2,69
Balears, Illes	6	5	6	16	15	-16,7%	20,0%	166,7%	-6,3%	0,53	0,43	0,51	1,36	1,27
Canarias	16	34	24	20	27	112,5%	-29,4%	-16,7%	35,0%	0,75	1,58	1,10	0,92	1,24
Cantabria	7	6	11	14	27	-14,3%	83,3%	27,3%	92,9%	1,21	1,03	1,89	2,40	4,61
Castilla - La Mancha	20	17	34	26	31	-15,0%	100,0%	-23,5%	19,2%	0,99	0,84	1,66	1,27	1,51
Castilla y León	26	32	23	37	55	23,1%	-28,1%	60,9%	48,6%	1,08	1,33	0,96	1,55	2,32
Ceuta	5	11	3	2	6	120,0%	-72,7%	-33,3%	200,0%	5,87	12,98	3,56	2,39	7,22
Melilla	10	2	7	2	4	-80,0%	250,0%	-71,4%	100,0%	11,58	2,31	8,04	2,32	4,70
Comunitat Valenciana	29	25	44	50	73	-13,8%	76,0%	13,6%	46,0%	0,58	0,50	0,87	0,99	1,43
Extremadura	20	18	18	18	30	-10,0%	0,0%	0,0%	66,7%	1,86	1,69	1,69	1,70	2,84
Galicia	29	11	26	34	37	-62,1%	136,4%	30,8%	8,8%	1,07	0,41	0,96	1,26	1,38
Madrid, Comunidad de	13	17	23	32	30	30,8%	35,3%	39,1%	-6,3%	0,20	0,26	0,34	0,47	0,44
Murcia, Región de	9	15	27	27	35	66,7%	80,0%	0,0%	29,6%	0,61	1,00	1,79	1,78	2,28
Navarra, Comunidad Foral de	0	1	5	1	4	100,0%	400,0%	-80,0%	300,0%	0,00	0,15	0,76	0,15	0,60
Rioja, La	0	1	1	0	1	100,0%	0,0%	-100,0%	100,0%	0,00	0,32	0,31	0,00	0,31

Hechos conocidos relacionados con agresiones a profesionales sanitarios (enero de 2018 a diciembre de 2022)

**Policía Nacional y Guardia Civil**

Día de la semana	Horas																						
	01	02	03	04	05	06	07	08	09	10	11	12	13	14	15	16	17	18	19	20	21	22	23
<b>lunes</b>	●	●	●	●	●	●	●	●	●	●	●	●	●	●	●	●	●	●	●	●	●	●	●
<b>martes</b>	●	●	●	●	●	●	●	●	●	●	●	●	●	●	●	●	●	●	●	●	●	●	●
<b>miércoles</b>	●	●	●	●	●	●	●	●	●	●	●	●	●	●	●	●	●	●	●	●	●	●	●
<b>jueves</b>	●	●	●	●	●	●	●	●	●	●	●	●	●	●	●	●	●	●	●	●	●	●	●
<b>viernes</b>	●	●	●	●	●	●	●	●	●	●	●	●	●	●	●	●	●	●	●	●	●	●	●
<b>sábado</b>	●	●	●	●	●	●	●	●	●	●	●	●	●	●	●	●	●	●	●	●	●	●	●
<b>domingo</b>	●	●	●	●	●	●	●	●	●	●	●	●	●	●	●	●	●	●	●	●	●	●	●



## Plan sobre medidas policiales a adoptar frente a AGRESIONES A PROFESIONALES DE LA SALUD

DIRECCIÓN GENERAL DE COORDINACIÓN Y ESTUDIOS