

INFORME

Seguimiento del Plan Veo

Marzo 2026

Fecha de actualización:

31 de marzo de 2026



PLAN **veo!**

El Plan Veo es un programa de ayudas aprobado por el Ministerio de Sanidad para financiar la compra de sistemas de ayuda visual (gafas, lentes graduadas y lentes de contacto o lentillas) con hasta 100 € para personas menores de edad hasta dieciséis años, inclusive. La implementación del programa se realiza en colaboración con el Consejo General de Colegios de Ópticos-Optometristas (CGCOO).

La información relativa al Plan Veo puede consultarse en la página web habilitada por el Ministerio de Sanidad: veo.sanidad.gob.es.

El Plan Veo se inició el 17 de diciembre de 2025. Este informe recopila los datos de la implementación del plan hasta el 31 de marzo de 2026.

Desde el inicio del Plan Veo, se han atendido a 203.077 personas beneficiarias. Actualmente, el Plan Veo cuenta con 7.583 establecimientos de óptica participantes, lo cual supone un 72,0% sobre el total de ópticas funcionantes en España, y con 13.216 profesionales de óptica-optometría colaborando con el plan.

A continuación, se detalla el número de ópticas participantes por provincia:

Tabla I. Número de ópticas participantes en el Plan Veo por provincia

Provincia	Nº ópticas participantes
Albacete	85
Alicante/Alacant	394
Almería	131
Araba/Álava	39
Asturias	133
Ávila	31
Badajoz	98
Balears, Illes	120
Barcelona	764
Bizkaia	139
Burgos	55
Cáceres	49
Cádiz	184
Cantabria	83
Castellón/Castelló	92
Ciudad Real	103
Córdoba	141
Coruña, A	246
Cuenca	37

Gipuzkoa	131
Girona	114
Granada	174
Guadalajara	30
Huelva	75
Huesca	35
Jaén	135
León	55
Lleida	63
Lugo	68
Madrid	1.039
Málaga	230
Murcia	352
Navarra	88
Ourense	51
Palencia	17
Palmas, Las	113
Pontevedra	203
Rioja, La	53
Salamanca	49
Santa Cruz de Tenerife	120
Segovia	25
Sevilla	375
Soria	10
Tarragona	98

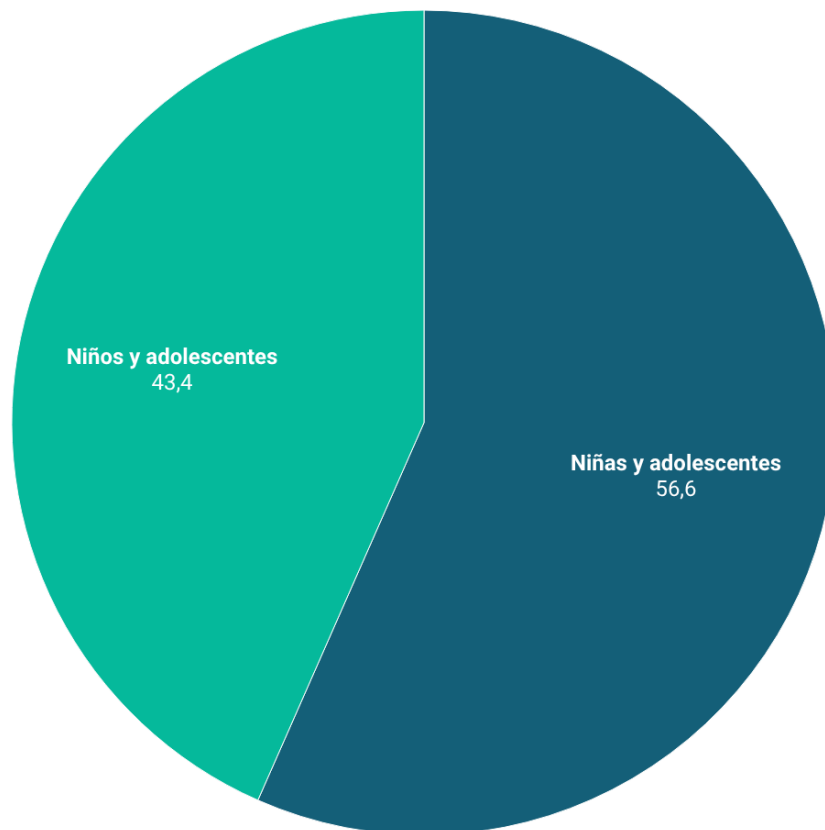
Teruel	22
Toledo	109
Valencia/València	537
Valladolid	94
Zamora	19
Zaragoza	157
Ceuta	9
Melilla	9

Resultados según el sexo de la persona solicitante

Del conjunto de solicitudes, el 56,6% correspondió a niñas y adolescentes, y el 43,4% a niños y adolescentes.

Proporción de solicitantes del Plan Veo según el sexo

■ Niñas y adolescentes ■ Niños y adolescentes

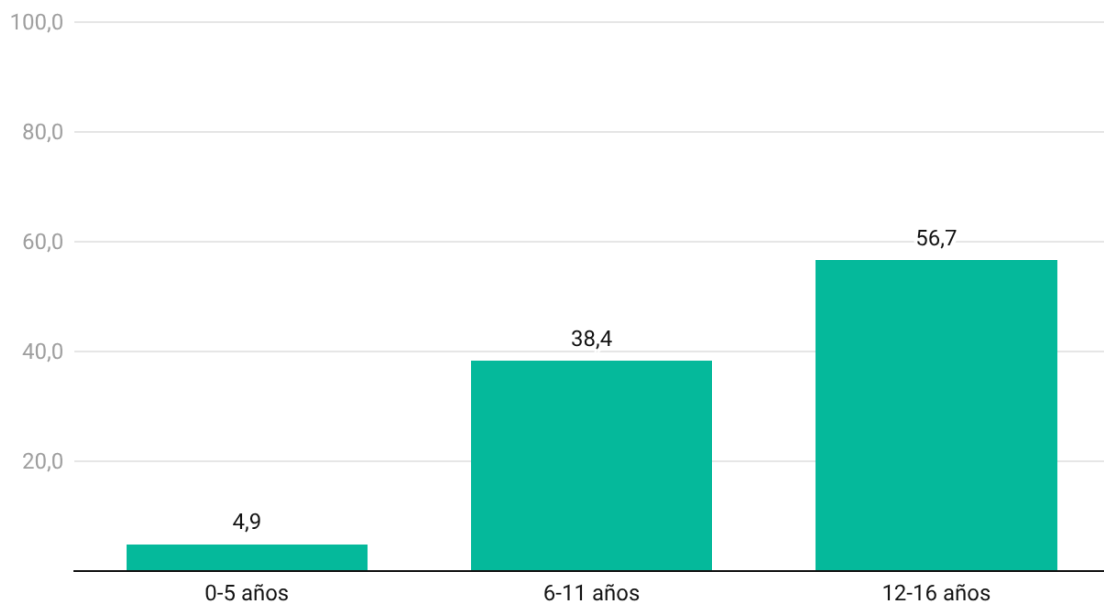


Creado con Datawrapper

Resultados según la edad de la persona solicitante

En cuanto a la edad de las personas solicitantes, el grupo mayoritario fue el de 12-16 años (56,7%), seguido del grupo de 6-11 años (38,4%) y el grupo de 5 años o menos (4,9%).

Proporción de solicitantes del Plan Veo por grupos de edad

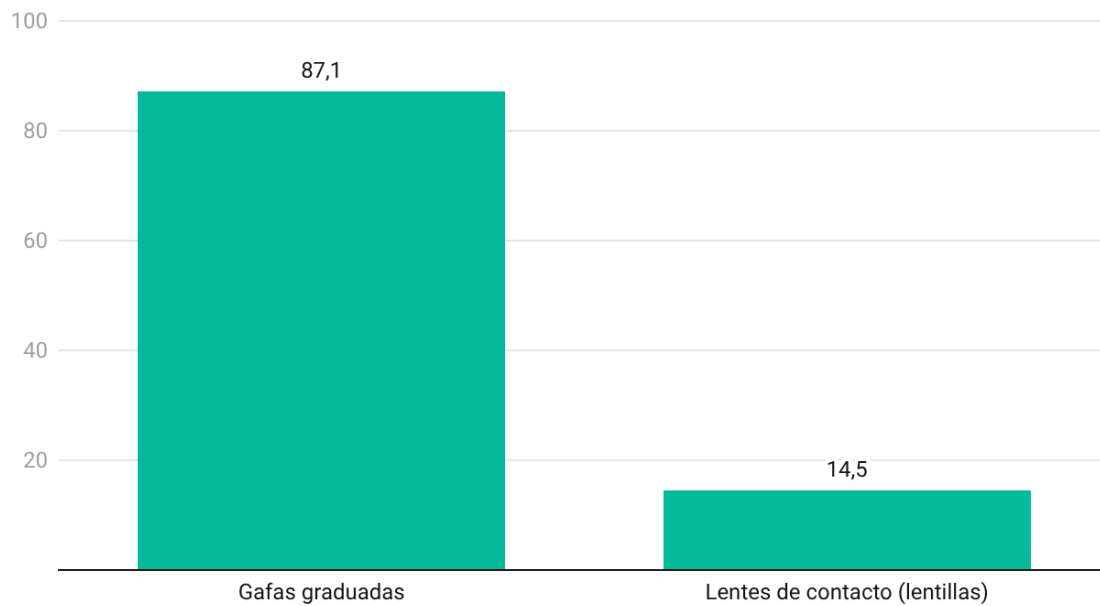


Creado con Datawrapper

Resultados según los sistemas de ayuda visual adquiridos

El sistema de ayuda visual adquirido de manera principal fueron las gafas con lente graduada en el 87,1% de los expedientes, mientras que las lentes de contacto (lentillas) se solicitaron en el 14,5% de los expedientes.

Proporción del tipo de sistema de ayuda visual adquirido a través del Plan Veo

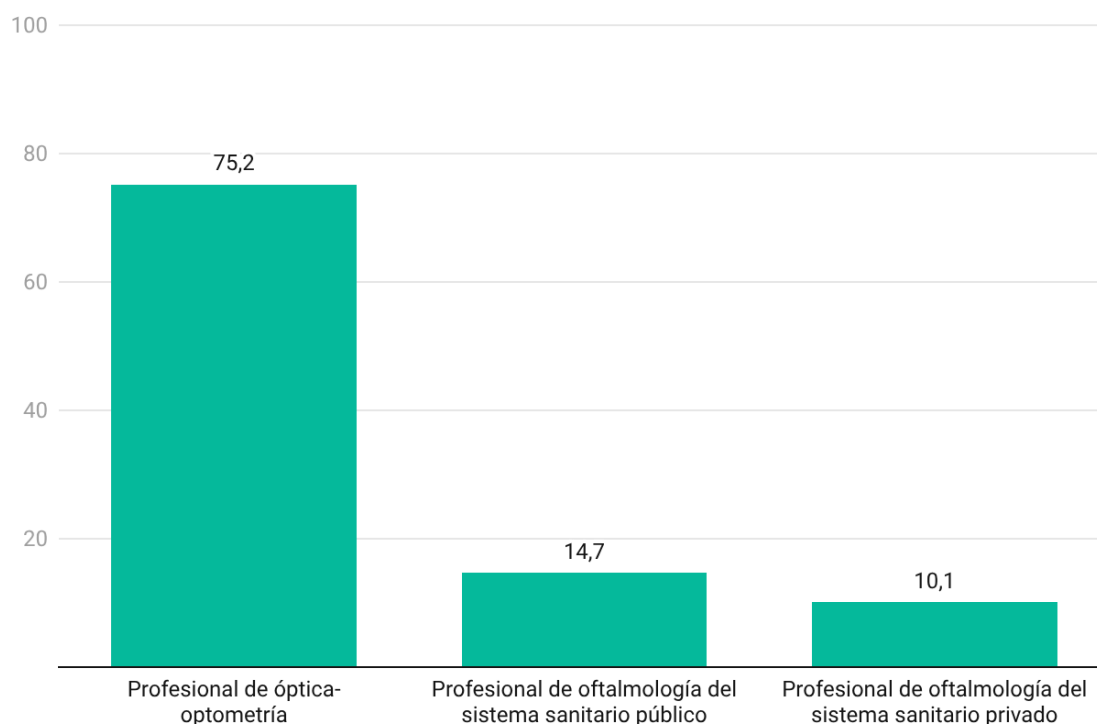


Creado con Datawrapper

Resultados de los profesionales sanitarios que realizan la indicación del sistema de ayuda visual

En cuanto al tipo de profesional sanitario a través del cual las personas solicitantes acceden a la indicación del sistema de ayuda visual, esta se realiza, principalmente, acudiendo a un profesional de óptica-optometría (75,2%), seguido por un profesional de oftalmología del sistema sanitario público (14,7%) y un profesional de oftalmología del sistema sanitario privado (10,1%).

Proporción de solicitudes del Plan Veo por el tipo de profesional sanitario



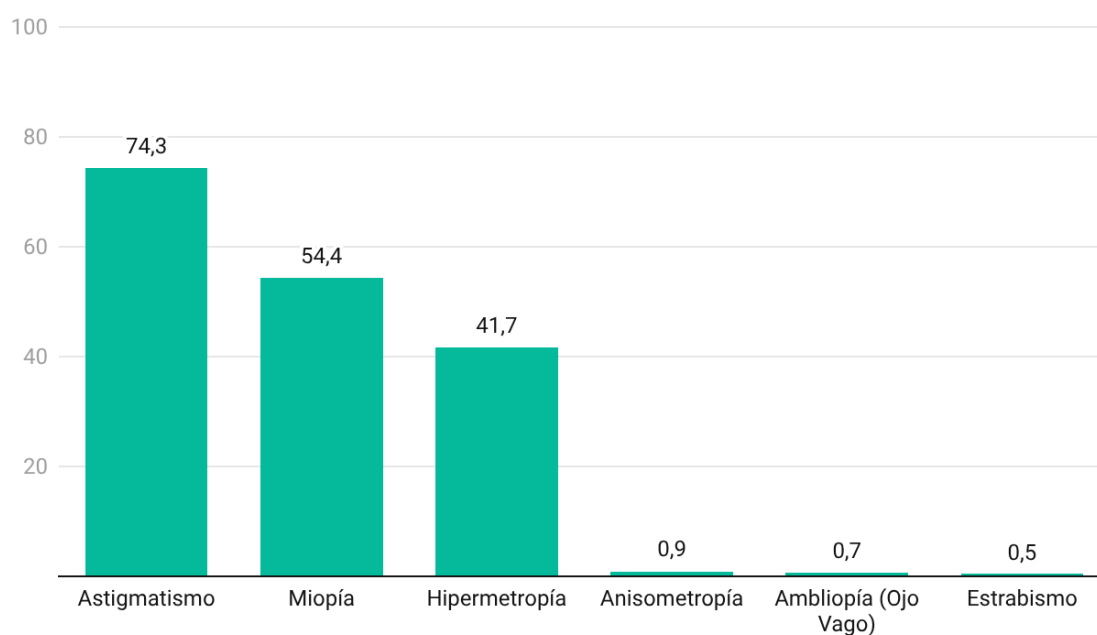
Creado con Datawrapper

Resultados del tipo de problema de refracción atendido a través del Plan Veo

El principal problema de refracción que presentaban las personas solicitantes fue el astigmatismo en un 74,3% de los casos, seguido por la miopía en un 54,4% y la hipermetropía en un 41,7%.

Problemas de refracción como la ambliopía (ojo vago), la anisometropía y el estrabismo se identificaron en alrededor de un 1,0% de las personas.

Proporción de problemas de refracción entre las personas solicitantes del Plan Veo



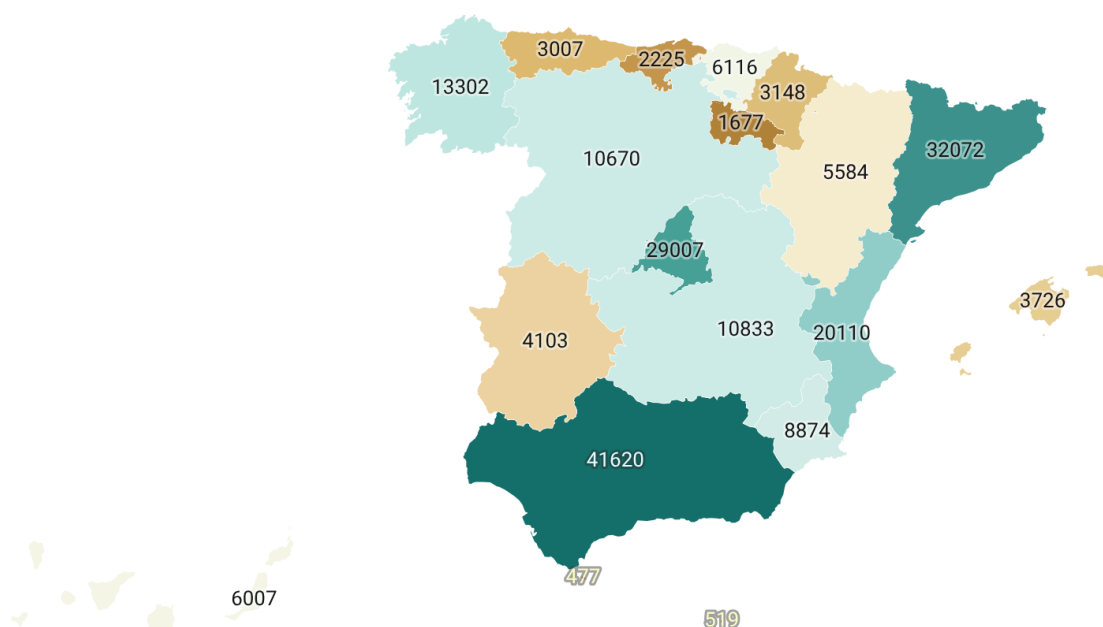
Creado con Datawrapper

Resultados del Plan Veo por comunidades, ciudades autónomas y provincias

Las comunidades autónomas con un mayor número de solicitudes son Andalucía (41.620), Cataluña (32.072) y la Comunidad de Madrid (29.007).

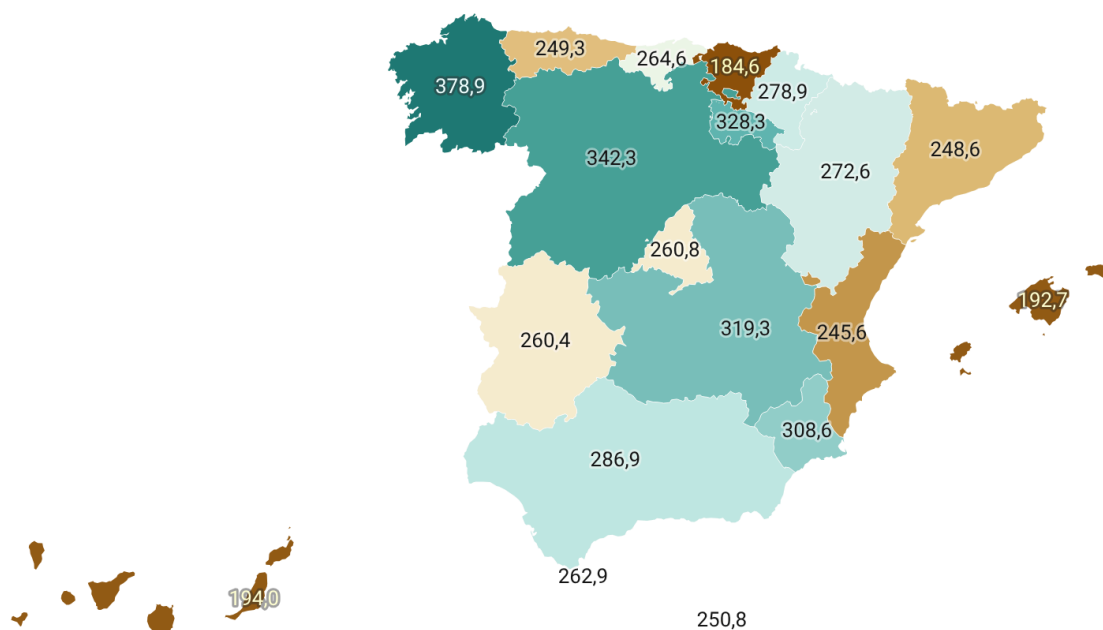
Cuando tenemos en cuenta la población de 16 años o menos residente en las comunidades y ciudades autónomas para estimar la tasa de acceso por 10.000 habitantes al Plan Veo, las regiones con una mayor tasa son Galicia (378,9), Castilla y León (342,3) y La Rioja (328,3).

Número de solicitantes del Plan Veo por comunidad o ciudad autónoma



Creado con Datawrapper

Tasa de acceso al Plan Veo por 10.000 habitantes por comunidad o ciudad autónoma



Creado con Datawrapper

A continuación, se detalla el número de solicitantes por provincia:

Tabla 2. Número de solicitantes de las ayudas del Plan Veo por provincia

Provincia	Nº de solicitantes
Albacete	2.338
Alicante/Alacant	7.421
Almería	3.532
Araba/Álava	1.036
Asturias	3.007
Ávila	823
Badajoz	2.766
Balears, Illes	3.726
Barcelona	23.319
Bizkaia	3.241

Burgos	1.774
Cáceres	1.337
Cádiz	6.154
Cantabria	2.225
Castellón/Castelló	2.581
Ciudad Real	3.074
Córdoba	4.488
Coruña, A	5.508
Cuenca	1.046
Gipuzkoa	1.839
Girona	3.066
Granada	4.386
Guadalajara	989
Huelva	1.922
Huesca	655
Jaén	3.326
León	1.384
Lleida	1.875
Lugo	1.546
Madrid	29.007
Málaga	6.292
Murcia	8.874
Navarra	3.148
Ourense	1.512
Palencia	781

Palmas, Las	3.362
Pontevedra	4.736
Rioja, La	1.677
Salamanca	1.380
Santa Cruz de Tenerife	2.645
Segovia	726
Sevilla	11.520
Soria	386
Tarragona	3.812
Teruel	598
Toledo	3.386
Valencia/València	10.108
Valladolid	2.781
Zamora	635
Zaragoza	4.331
Ceuta	477
Melilla	519



MINISTERIO
DE SANIDAD

PLAN **veo!**

Con la colaboración de

 **ÓPTICOS
OPTOMETRISTAS**
Consejo General