

INFORME

# Seguimiento del Plan Veo

## Mayo 2026

Fecha de actualización:

2 de junio de 2026



PLAN **veo!**

El Plan Veo es un programa de ayudas aprobado por el Ministerio de Sanidad para financiar la compra de sistemas de ayuda visual (gafas, lentes graduadas y lentes de contacto o lentillas) con hasta 100 € para personas menores de edad hasta dieciséis años, inclusive. La implementación del programa se realiza en colaboración con el Consejo General de Colegios de Ópticos-Optometristas (CGCOO).

La información relativa al Plan Veo puede consultarse en la página web habilitada por el Ministerio de Sanidad: [veo.sanidad.gob.es](http://veo.sanidad.gob.es).

El Plan Veo se inició el 17 de diciembre de 2025. Este informe recopila los datos de la implementación del plan hasta el 2 de junio de 2026.

Desde el inicio del Plan Veo, se han tramitado 327.132 expedientes.

Actualmente, el Plan Veo cuenta con 7.718 establecimientos de óptica participantes, lo cual supone un 73,3% sobre el total de ópticas funcionantes en España, y con 13.487 profesionales de óptica-optometría colaborando con el plan.

A continuación, se detalla el número de ópticas participantes por provincia:

**Tabla I.** Número de ópticas participantes en el Plan Veo por provincia

<b>Provincia</b>	<b>Nº ópticas participantes</b>
Albacete	85
Alicante/Alacant	407
Almería	138
Araba/Álava	40
Asturias	133
Ávila	31
Badajoz	102
Balears, Illes	125
Barcelona	770
Bizkaia	142
Burgos	55
Cáceres	50
Cádiz	190
Cantabria	83
Castellón/Castelló	93
Ciudad Real	103
Córdoba	147
Coruña, A	251
Cuenca	38

Gipuzkoa	135
Girona	116
Granada	179
Guadalajara	32
Huelva	76
Huesca	36
Jaén	136
León	55
Lleida	67
Lugo	68
Madrid	1.054
Málaga	235
Murcia	356
Navarra	89
Ourense	51
Palencia	18
Palmas, Las	115
Pontevedra	204
Rioja, La	54
Salamanca	50
Santa Cruz de Tenerife	124
Segovia	26
Sevilla	380
Soria	10
Tarragona	102

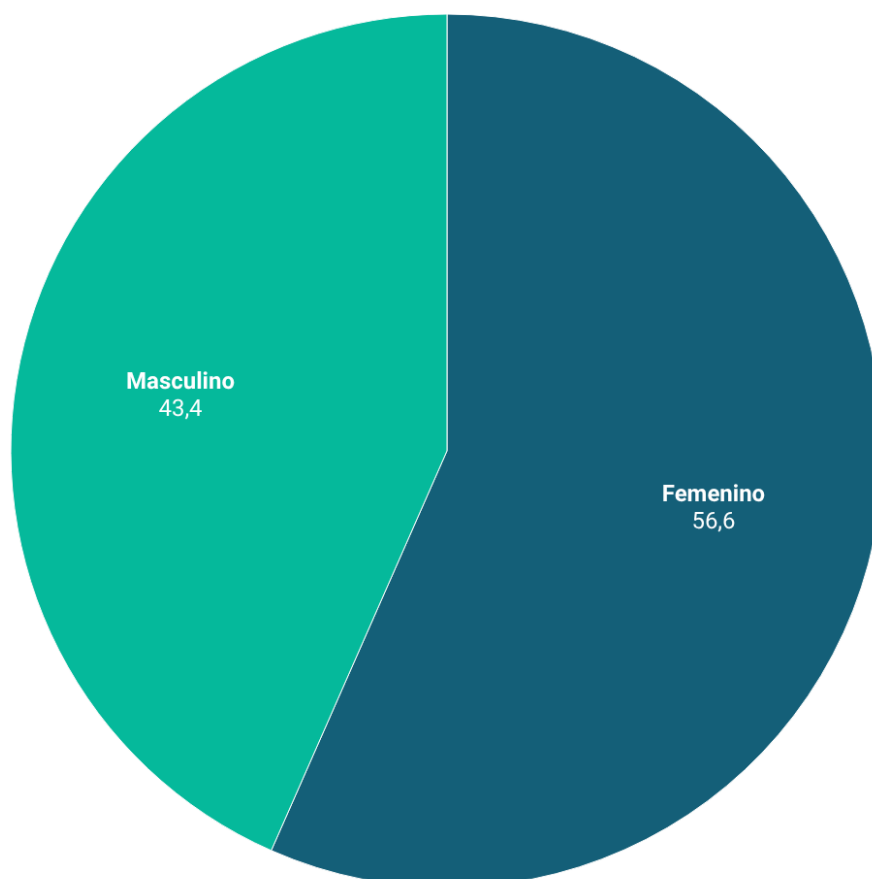
Teruel	23
Toledo	109
Valencia/València	543
Valladolid	95
Zamora	19
Zaragoza	160
Ceuta	9
Melilla	9

## Resultados según el sexo de la persona solicitante

Del conjunto de solicitudes, el 56,6% correspondió a niñas y adolescentes, y el 43,4% a niños y adolescentes.

### Proporción de solicitantes del Plan Veo según el sexo

■ Femenino ■ Masculino

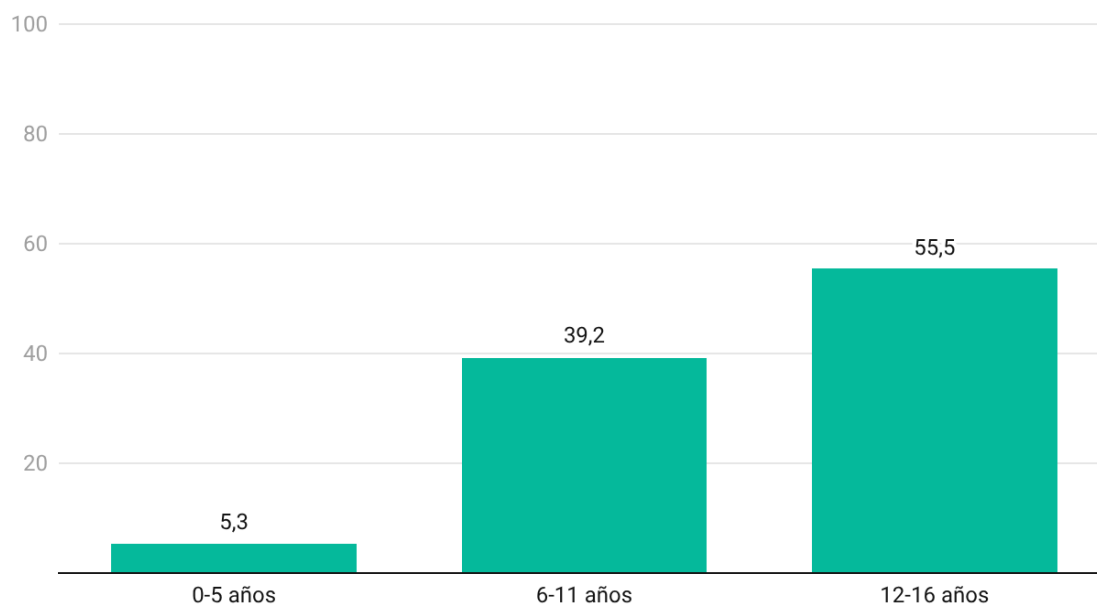


Creado con Datawrapper

## Resultados según la edad de la persona solicitante

En cuanto a la edad de las personas solicitantes, el grupo mayoritario fue el de 12-16 años (55,5%), seguido del grupo de 6-11 años (39,2%) y el grupo de 5 años o menos (5,3%).

### Proporción de solicitantes del Plan Veo por grupos de edad

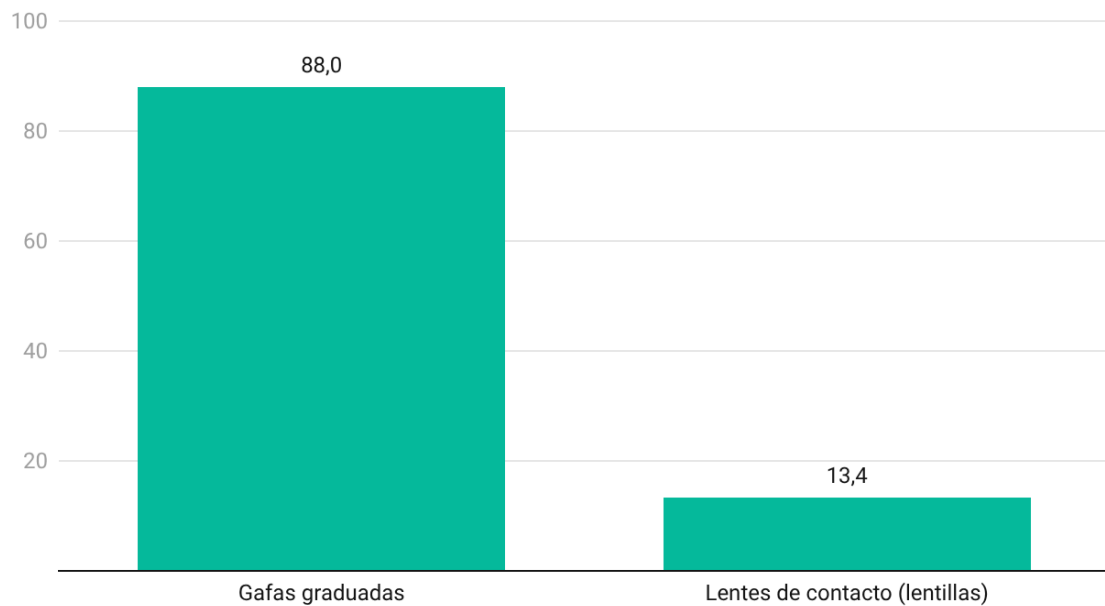


Creado con Datawrapper

## Resultados según los sistemas de ayuda visual adquiridos

El sistema de ayuda visual adquirido de manera principal fueron las gafas con lente graduada en el 88,0% de los expedientes, mientras que las lentes de contacto (lentillas) se solicitaron en el 13,4% de los expedientes.

### Proporción del tipo de sistema de ayuda visual adquirido a través del Plan Veo

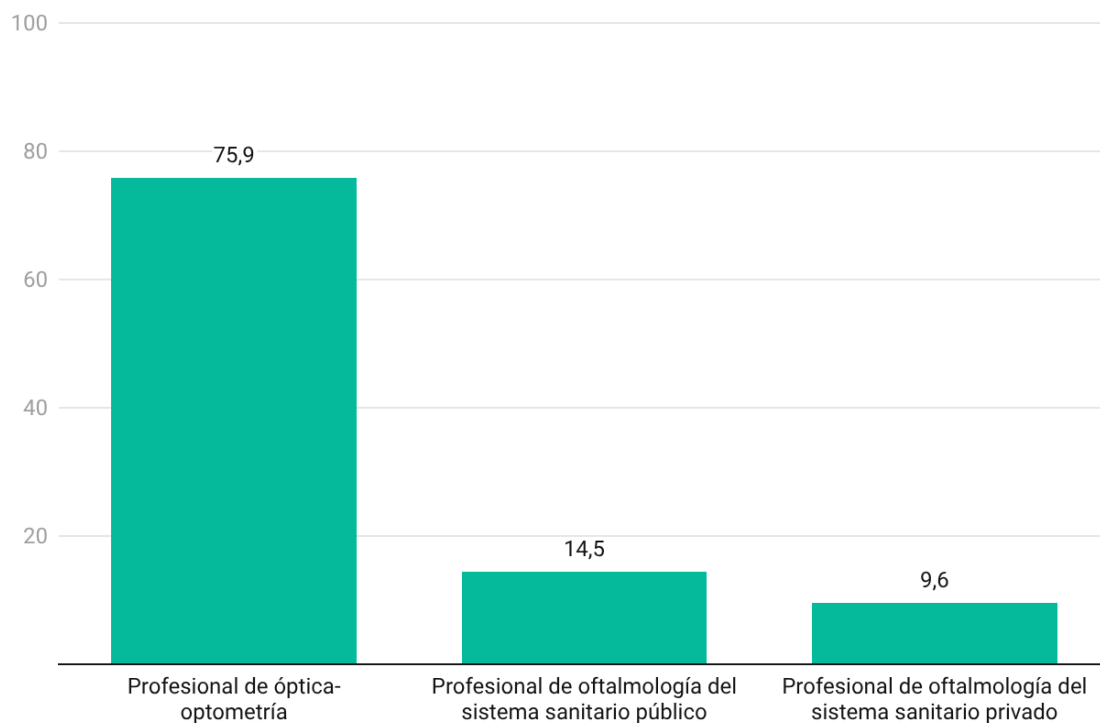


Creado con Datawrapper

## Resultados de los profesionales sanitarios que realizan la indicación del sistema de ayuda visual

En cuanto al tipo de profesional sanitario a través del cual las personas solicitantes acceden a la indicación del sistema de ayuda visual, esta se realiza, principalmente, acudiendo a un profesional de óptica-optometría (75,9%), seguido por un profesional de oftalmología del sistema sanitario público (14,5%) y un profesional de oftalmología del sistema sanitario privado (9,6%).

### Proporción de solicitudes del Plan Veo por el tipo de profesional sanitario



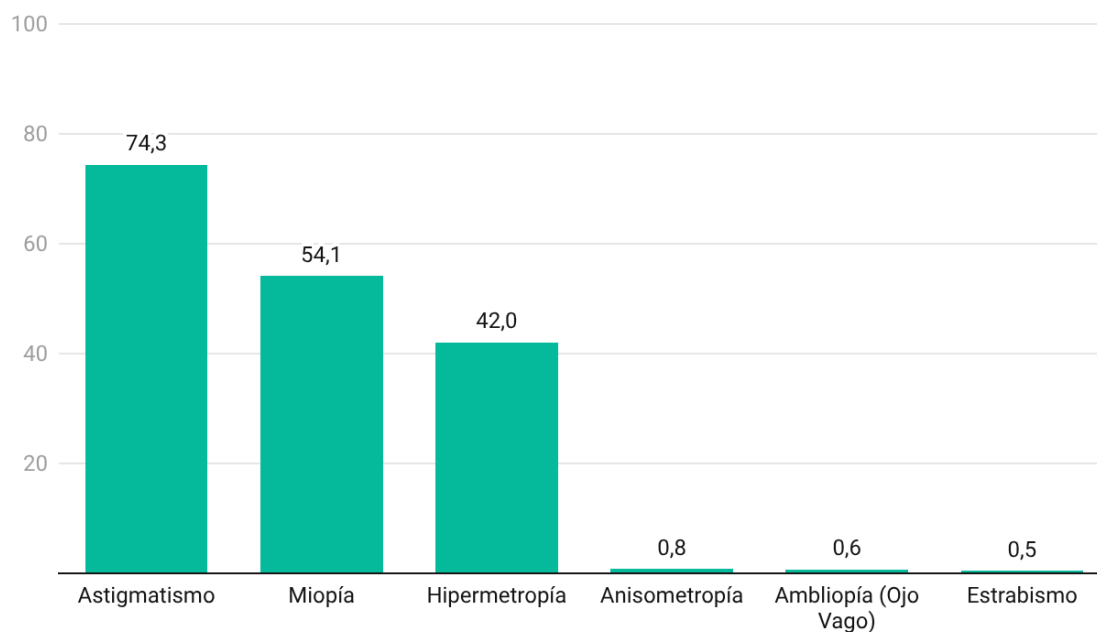
Creado con Datawrapper

## Resultados del tipo de problema de refracción atendido a través del Plan Veo

El principal problema de refracción que presentaban las personas solicitantes fue el astigmatismo en un 74,3% de los casos, seguido por la miopía en un 54,1% y la hipermetropía en un 42,0%.

Problemas de refracción como la ambliopía (ojo vago), la anisometropía y el estrabismo se identificaron en alrededor de un 1,0% de las personas.

### Proporción de problemas de refracción entre las personas solicitantes del Plan Veo



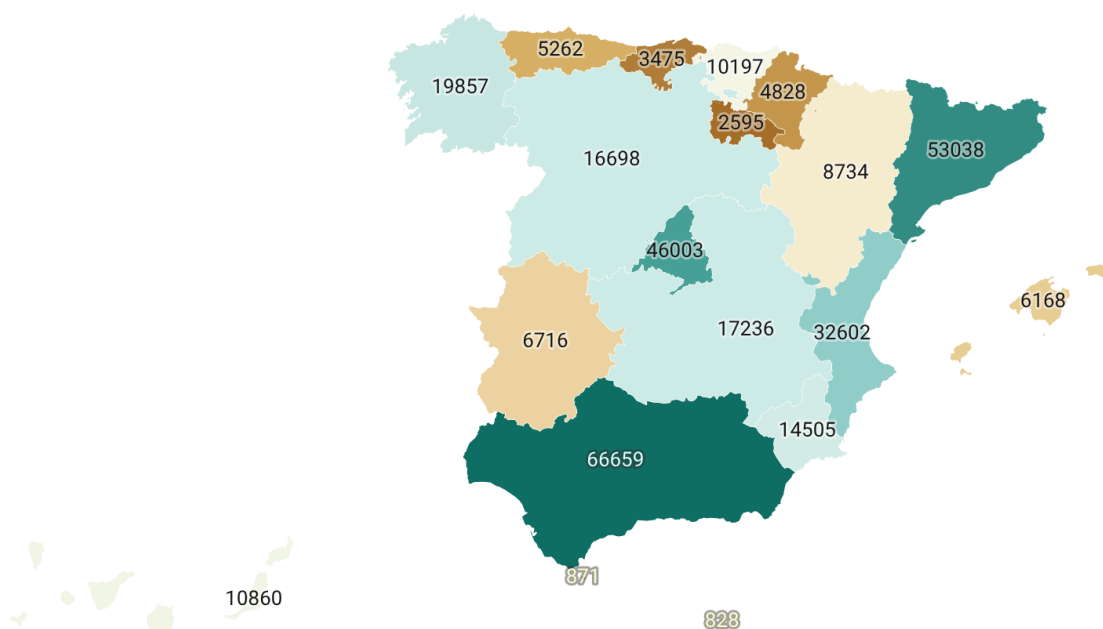
Creado con Datawrapper

## Resultados del Plan Veo por comunidades, ciudades autónomas y provincias

Las comunidades autónomas con un mayor número de solicitudes son Andalucía (66.659), Cataluña (53.038) y la Comunidad de Madrid (46.003).

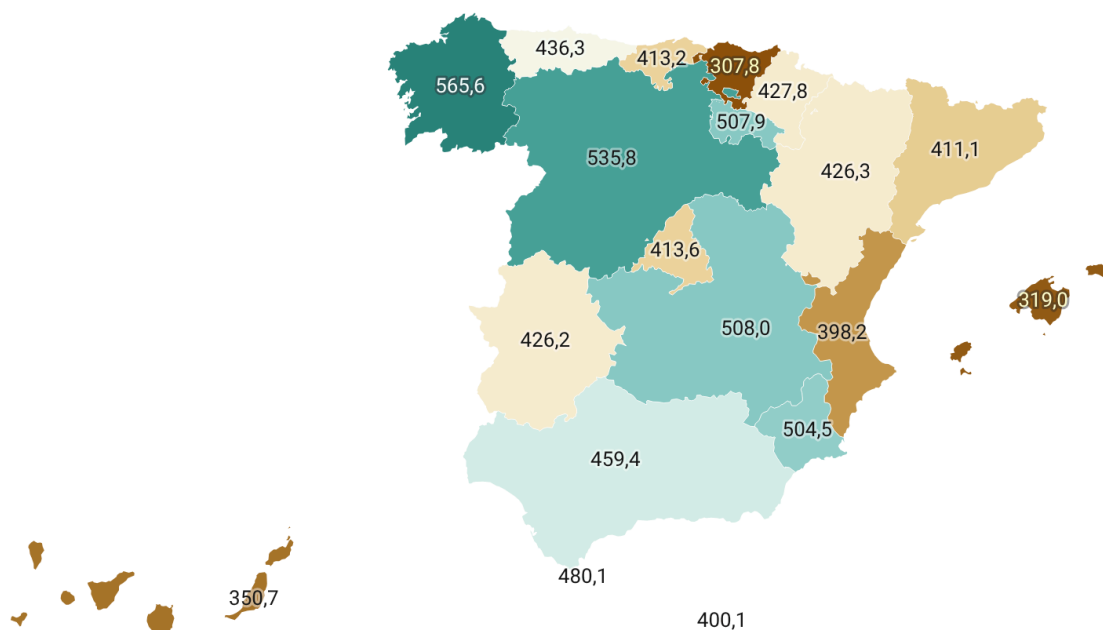
Cuando tenemos en cuenta la población de 16 años o menos residente en las comunidades y ciudades autónomas para estimar la tasa de acceso por 10.000 habitantes al Plan Veo, las regiones con una mayor tasa son Galicia (565,6), Castilla y León (535,8) y Castilla- La Mancha (508,0).

### Número de solicitantes del Plan Veo por comunidad o ciudad autónoma



Creado con Datawrapper

## Tasa de acceso al Plan Veo por 10.000 habitantes por comunidad o ciudad autónoma



Creado con Datawrapper

A continuación, se detalla el número de solicitantes por provincia:

**Tabla 2.** Número de solicitantes de las ayudas del Plan Veo por provincia

Provincia	Nº de solicitantes
Albacete	3.625
Alicante/Alacant	11.783
Almería	6.020
Araba/Álava	1.779
Asturias	5.262
Ávila	1.217
Badajoz	4.507
Balears, Illes	6.168
Barcelona	38.700

Bizkaia	5.427
Burgos	2.703
Cáceres	2.209
Cádiz	10.213
Cantabria	3.475
Castellón/Castelló	4.339
Ciudad Real	4.649
Córdoba	7.075
Coruña, A	8.304
Cuenca	1.535
Gipuzkoa	2.991
Girona	5.099
Granada	7.013
Guadalajara	1.838
Huelva	3.151
Huesca	1.098
Jaén	5.035
León	2.237
Lleida	3.058
Lugo	2.261
Madrid	46.003
Málaga	10.267
Murcia	14.505
Navarra	4.828
Ourense	2.200

Palencia	1.227
Palmas, Las	6.070
Pontevedra	7.092
Rioja, La	2.595
Salamanca	2.190
Santa Cruz de Tenerife	4.790
Segovia	1.155
Sevilla	17.885
Soria	597
Tarragona	6.181
Teruel	860
Toledo	5.589
Valencia/València	16.480
Valladolid	4.352
Zamora	1.020
Zaragoza	6.776
Ceuta	871
Melilla	828





MINISTERIO  
DE SANIDAD

PLAN **veo!**

Con la colaboración de

 **ÓPTICOS  
OPTOMETRISTAS**  
Consejo General