



MINISTERIO
DE SANIDAD



CREACIÓN DE UNA GUÍA MULTIDISPLINAR DE CUIDADOS PARA PACIENTES PEDIÁTRICOS PORTADORES DE GASTROSTOMÍA

Susana Jordá Martí

Madrid, 17 de octubre de 2023



G CONSELLERIA
O SALUT
I SERVEI SALUT
B ILLES BALEARS



Hace 11 años ...

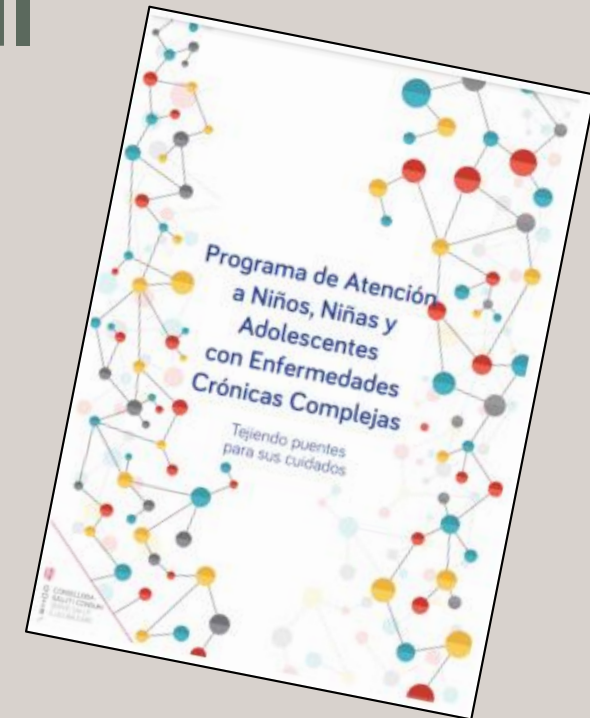
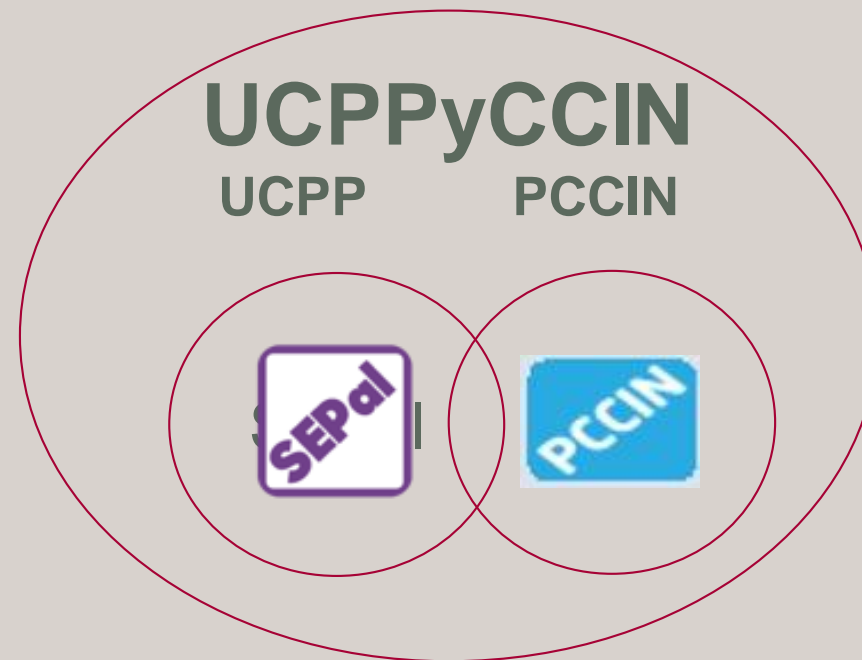
1 pediatra

1 enfermera

1 psicóloga al 50% jornada (EAPS La Caixa, Sant Joan de Déu-Palma)



Unidad de Cuidados Paliativos Pediátricos y Cronicidad Compleja Infantil (UCPPyCCIN)



Actualmente

5 pediatra

6 enfermeras

1 psicóloga

1 trabajadora social al 100%

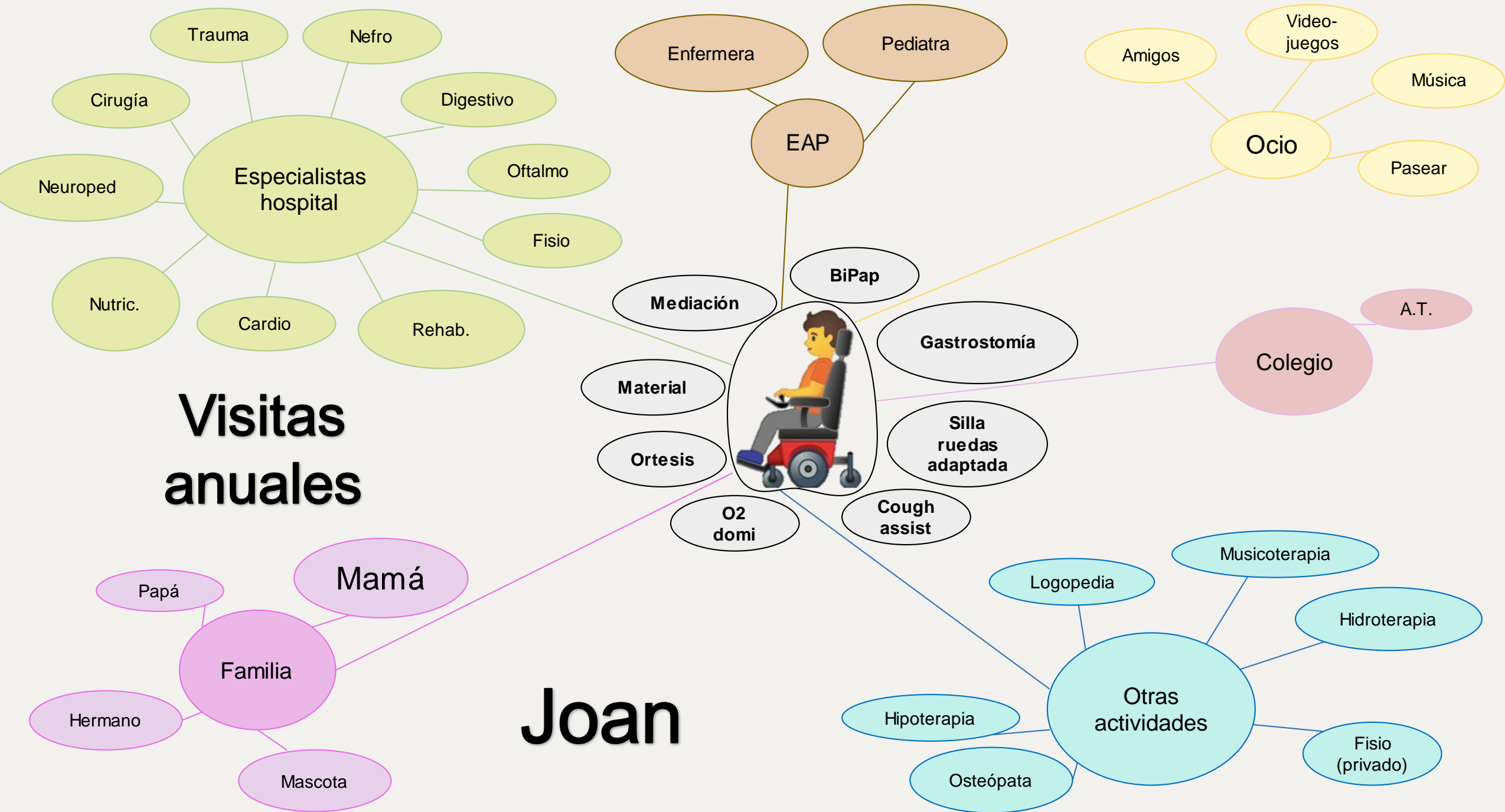
jornada (EAPS La Caixa,

Sant Joan de Déu)



Visitas anuales

Joan





1. **Justificación.**
2. **Objetivos generales y específicos.**
3. **Descripción detallada de los pacientes objeto de estudio.**
4. **Aspectos clínicos que van a ser tratados.**
5. **Ámbito o contexto de aplicación.**
6. **Aspectos excluidos.**
7. **Usuarios finales.**

Elaboración de Guías de Práctica Clínica en el Sistema Nacional de Salud. Actualización del Manual Metodológico

Última actualización: julio 2016

1. Justificación.
2. Objetivos generales y específicos.
3. Descripción detallada de los pacientes objeto de estudio.
4. Aspectos clínicos que van a ser tratados.
5. Ámbito o contexto de aplicación.
6. Aspectos excluidos.
7. Usuarios finales.

Elaboración de Guías de Práctica Clínica en el Sistema Nacional de Salud. Actualización del Manual Metodológico

PUESTA AL DÍA EN LAS TÉCNICAS

Cuidados de enfermería en la ostomía digestiva pediátrica

M. Jesús GUIJARRO GONZÁLEZ
Unidad Endoscopia Pediátrica. Hospital 12 de Octubre. Madrid. España.
suspedro@wanadoo.es; marijesus.guijarro@salud.madrid.org

CASE REPORT

https://doi.org/10.30886/estima.v17.641_IN

Chemical cauterization of peristomal granulomas with 50% trichloroacetic acid

Cauterização química de granulomas periestomais com ácido tricloroacético a 50%

Cauterización química de granulomas periestomales con ácido tricloroacético a 50%

Desauro Soares Brazaki¹, Luiza Zadra Pascher²

ACG CASE REPORTS JOURNAL

IMAGE | STOMACH

Marked Percutaneous Endoscopic Gastrostomy-Related Hypergranulation Tissue in an Adult

Daniel Weinblatt, DO¹, and Adib Chaaya, MD²

¹Department of Medicine, Cooper University Hospital, Camden, NJ

²Department of Gastroenterology, Cooper University Hospital, Camden, NJ



CASOS CLÍNICOS

Uso de Prontosan® en el cuidado de heridas periestomales

Use of Prontosan® in the care of periestomal wounds



Manejo del granuloma con sal común en paciente pediátrico con gastrostomía

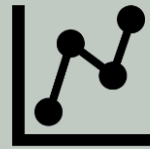
Virginia Moreno García
Silvia Yolanda Ibáñez García
Fátima Parra Plantagenet-Whyte
Carla Navarro Muñoz
Victoria Caballero Pérez
Pilar Pérez Roy

Justificación

Interconsultas
no regladas



Variabilidad en
la práctica



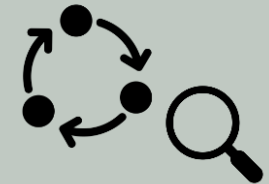
Falta de
conocimientos



Dificultad de
registro/
codificación



Falta de
evaluación del
proceso



Objetivo principal



Realizar un **manejo seguro por parte de los** profesionales sanitarios y familiares implicados en cuidado del niño con gastrostomía, garantizando la calidad.

Objetivos específicos



Crear registro ÚNICO en la CCAA con códigos CIE-10



Crear comisión de profesionales con un responsable de registro y seguimiento del proceso: sensibilización y promover el cambio



Evaluar mediante indicadores de cobertura, calidad, y actividad asistencial



Sensibilizar a los profesionales sobre la situación de riesgo y variabilidad actuales por la falta de conocimiento en el manejo de la gastrostomía



Asegurar formación y capacitación de los profesionales implicados en el proceso

Barreras y facilitadores

Barreras

- Resistencia de los profesionales al cambio
- Falta de conocimiento.
- Falta de procedimiento formal de algunas interconsultas.
- Falta de registro de tratamientos dirigidos
- Distintos sistemas informáticos
- Falta de coordinación
- Ausencia objetivos específicos de formación, investigación y elaboración de protocolos durante jornada laboral: limita mejora de protocolos y guías.



Barreras y facilitadores


Facilitadores

- **Buenas relaciones** entre los distintos servicios de profesionales
- **Programa PCCIN:**
 - Líneas estratégicas claras
 - Identificación carencias
- **Motivación** del grupo trabajo
- **Especialización** de los integrantes
- **Guías del Ministerio:** garantiza el éxito
- **Alumnos** universidad, residentes **EIR y MIR**



Indicadores clave

- Población esperada: no lo sabemos
- Número de personas con diagnóstico de gastrostomía por mes y año.
- % de personas con más de un procedimiento de gastrostomía
- % personas con complicaciones: granulomas, desalojos, infección
- % visitas a urgencias relacionadas con gastrostomía



Implementación

- **Sabemos cómo hacerlo: implementación PCCIN**
- **Sensibilizar**
- **Realización de jornadas**
- **Generar impacto**

Implementación de Guías
de Práctica Clínica
en el Sistema Nacional
de Salud.
Manual Metodológico

GUÍAS DE PRÁCTICA CLÍNICA EN EL SNS
MINISTERIO DE SANIDAD Y POLÍTICA SOCIAL





Gracias

